



KONMET

OGRODZENIA

BRAMY • SIATKI • PANELE • PRZESŁA

LAKIERNIA PROSZKOWA • CIĘCIE PLAZMĄ CNC





**Firma Konmet specjalizuje się
w kompleksowej produkcji
systemów ogrodzeniowych.**

Nasza oferta:

Bramy przesuwne i rozwierne

Furtki

Przęsła

**Kompleksowe systemy
ogrodzeń panelowych**


Siatki leśne

**Siatki ogrodzeniowe;
ocynkowane i powlekane PCV**


Akcesoria

Systematycznie wprowadzamy w nowe technologie.
Dzięki temu dysponujemy plazmą CNC umożliwiającą
wycinanie indywidualnych wzorów wypełnień ogrodzeniowych.
W naszej lakierni proszkowej możemy realizować
specjalne zamówienia malowania elementów
na dowolny kolor z palety RAL.


ul. ZAGRODY 72, 24-300 OPOLE LUBELSKIE
biuro.konmet@wp.pl • tel. 505 051 796




szerokość: 2000 mm, **wysokość:** 1150 / 1365 mm, **sztachetki:** profil (20x20), **poprzeczka:** profil (20x20)



szerokość: 2000 mm, **wysokość:** 1250 / 1410 mm, **sztachetki:** profil (20x20), **poprzeczka:** profil (20x20)




szerokość: 2000 mm, **wysokość:** 1250 / 1410 mm, **sztachetki:** profil (20x20), **poprzeczka:** profil (20x20)




4

szerokość: 2000 mm, **wysokość:** 1250 / 1410 mm, **sztachetki:** profil (20x20), **poprzeczka:** profil (20x20)




5

szerokość: 2000 mm, **wysokość:** 1250 lub 1500 mm, **sztachetki:** pręt (14x14), **poprzeczka:** płaskownik (25x5)




6

szerokość: 2000 mm, **wysokość:** 1250 lub 1500 mm, **sztachetki:** pręt (14x14), **poprzeczka:** płaskownik (25x5)




7

szerokość: 2000 mm, **wysokość:** 1200 / 1500 mm, **sztachetki:** profil (20x20), **poprzeczka:** profil (20x20)




8

szerokość: 2500 mm, **wysokość:** 1320 / 1740 mm, **sztachetki:** kątownik (25x25), **poprzeczka:** profil (40x27)




9

szerokość: 2000 mm, **wysokość:** 1230 / 1355 mm, **sztachetki:** kątownik (25x25), **poprzeczka:** profil (30x18)




10

szerokość: 2000 mm, **wysokość:** 1230 / 1355 mm, **sztachetki:** kątownik (25x25), **poprzeczka:** profil (30x18)




11

szerokość: 2000 mm, **wysokość:** 1230 / 1355 mm, **sztachetki:** kątownik (25x25), **poprzeczka:** profil (30x18)




12

szerokość: 2000 mm, **wysokość:** 1355 / 1200 mm, **sztachetki:** kątownik (25x25), **poprzeczka:** profil (30x18)




13

szerokość: 2000 mm, **wysokość:** 1250 lub 1500 mm, **sztachetki:** kątownik (25x25), **poprzeczka:** profil (30x18)



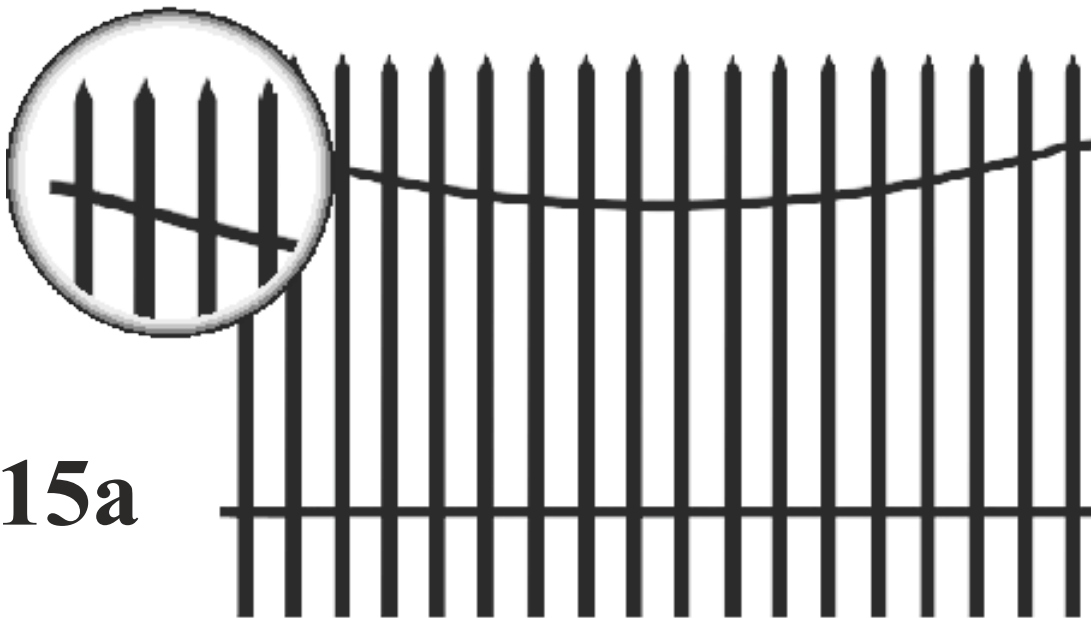
14

szerokość: 2000 mm, **wysokość:** 1250 lub 1500 mm, **sztachetki:** kątownik (25x25), **poprzeczka:** profil (30x18)



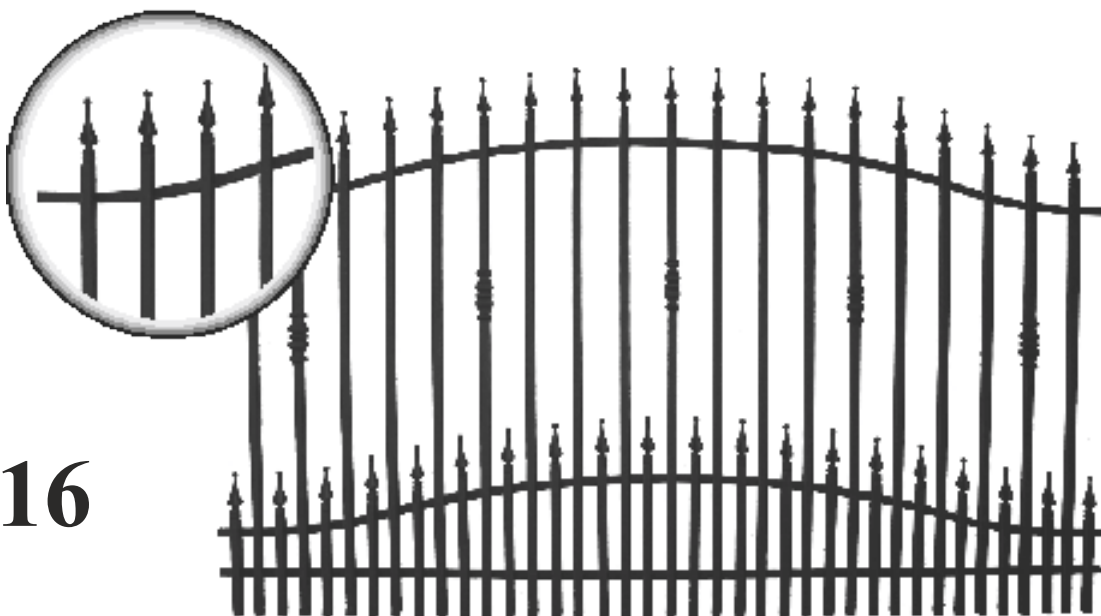
15

szerokość: 2000 mm, **wysokość:** 1250 lub 1500 mm, **sztachetki:** kątownik (25x25), **poprzeczka:** profil (30x18)




15a

szerokość: 2000 mm, **wysokość:** 1250 lub 1500 mm, **sztachetki:** kątownik (25x25), **poprzeczka:** profil (30x18)




16

szerokość: 2000 mm, **wysokość:** 1250 / 1410 mm, **sztachetki:** profil (20x20), **poprzeczka:** profil (20x20)




17

szerokość: 2000 mm, **wysokość:** 1250 / 1410 mm, **sztachetki:** profil (20x20), **poprzeczka:** profil (20x20)



18

szerokość: 2000 mm, wysokość: 1150 lub 1365 mm, sztachetki: kątownik (20x20), poprzeczka: profil (20x20)




19

szerokość: 2000 mm, wysokość: 1330 mm, sztachetki: pręt (14x14), poprzeczka: płaskownik (25x5)



20

szerokość: 2000 mm, wysokość: 1250 / 1410 mm, sztachetki: profil (20x20), poprzeczka: profil (20x20)



21

szerokość: 2000 mm, wysokość: 1250 lub 1410 mm, sztachetki: profil (20x20), poprzeczka: profil (20x20)



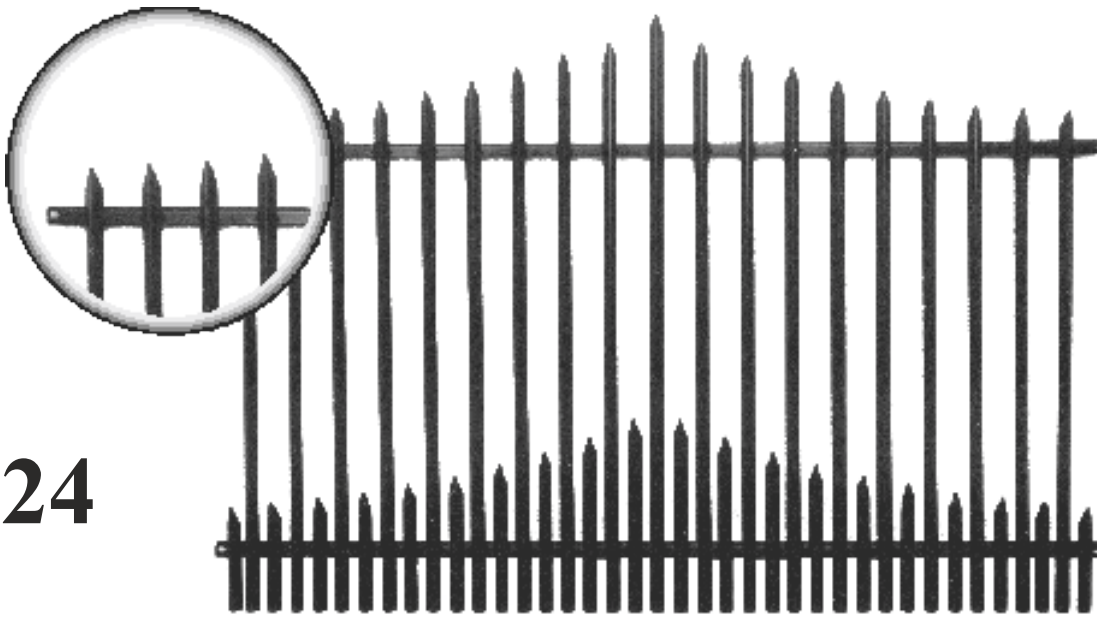
22

szerokość: 2000 mm, wysokość: 1250 lub 1410 mm, sztachetki: profil (20x20), poprzeczka: profil (20x20)



23

szerokość: 2000 mm, wysokość: 1250 / 1410 mm, sztachetki: profil (20x20), poprzeczka: profil (20x20)



szerokość: 2000 mm, **wysokość:** 1130 lub 1355 mm, **sztachetki:** kątownik (25x25), **poprzeczka:** profil (30x18)



szerokość: 2000 mm, **wysokość:** 1000/1160 mm, **sztachetki:** pręt (16x16), **poprzeczka:** płaskownik (25x5)



szerokość: 2000 mm, **wysokość:** 1000 / 1160 mm, **sztachetki:** pręt (16x16), **poprzeczka:** płaskownik (25x5)




27

szerokość: 2000 mm, wysokość: 1250 lub 1410 mm, sztachetki: profil (20x20), poprzeczka: profil (20x20)



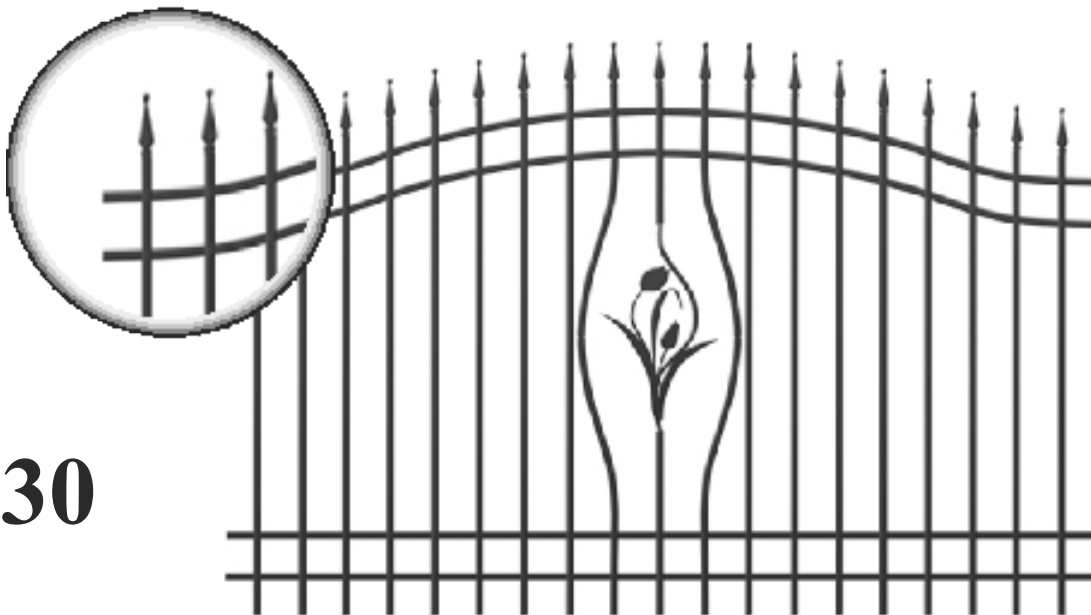
28

szerokość: 2500 mm, wysokość: 1000 / 1160 mm, sztachetki: pręt (16x16), poprzeczka: płaskownik (25x5)




29

szerokość: 2000 mm, wysokość: 1150 / 1365 mm, sztachetki: profil (20x20), poprzeczka: profil (20x20)




30

szerokość: 2000 mm, **wysokość:** 1250 lub 1410 mm, **sztachetki:** profil (20x20), **poprzeczka:** profil (20x20)



31

szerokość: 2000 mm, **wysokość:** 1250 lub 1500 mm, **sztachetki:** ceownik (70x10), **poprzeczka:** profil (30x18)



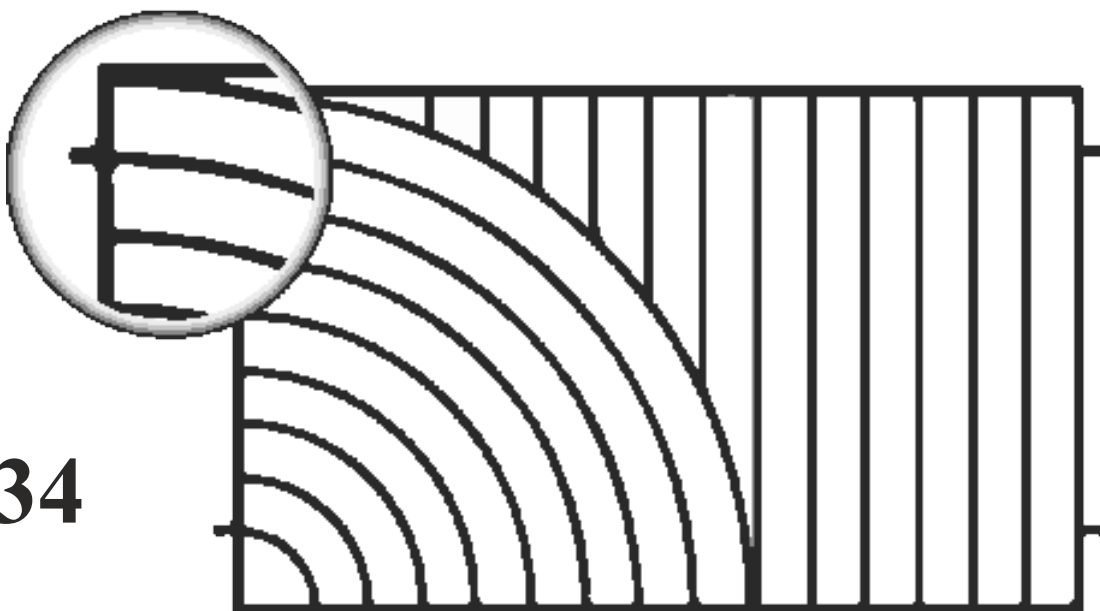
32

szerokość: 2000 mm, **wysokość:** 1200 lub 1350 mm, **sztachetki:** ceownik (70x10), **poprzeczka:** profil (30x18)



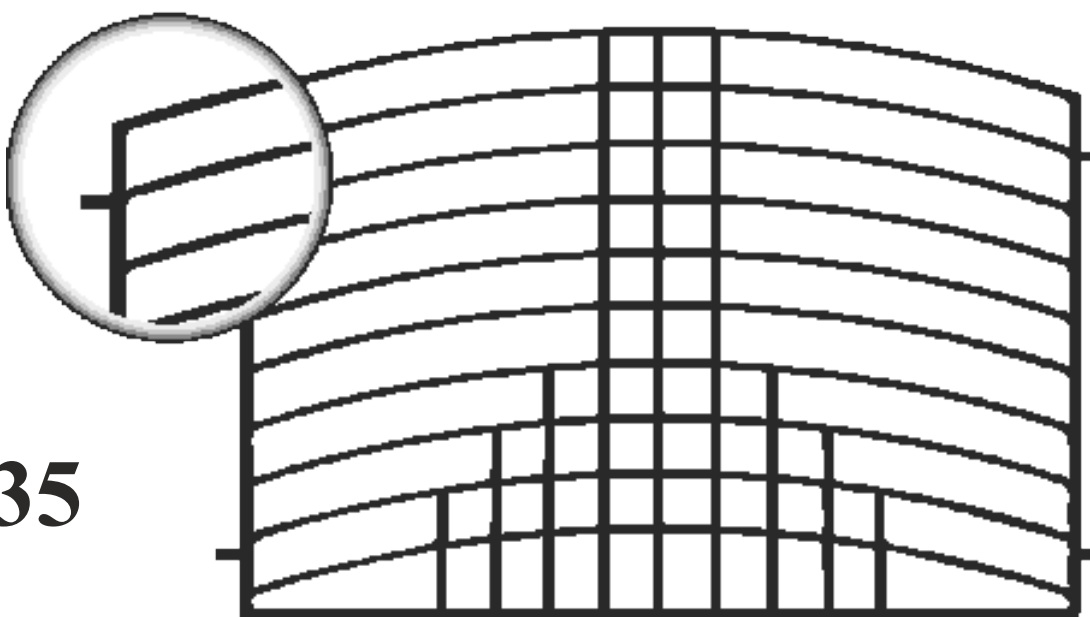
33

szerokość: 2000 mm, wysokość: 1250 / 1410 mm, sztachetki: profil (20x20), poprzeczka: profil (20x20)



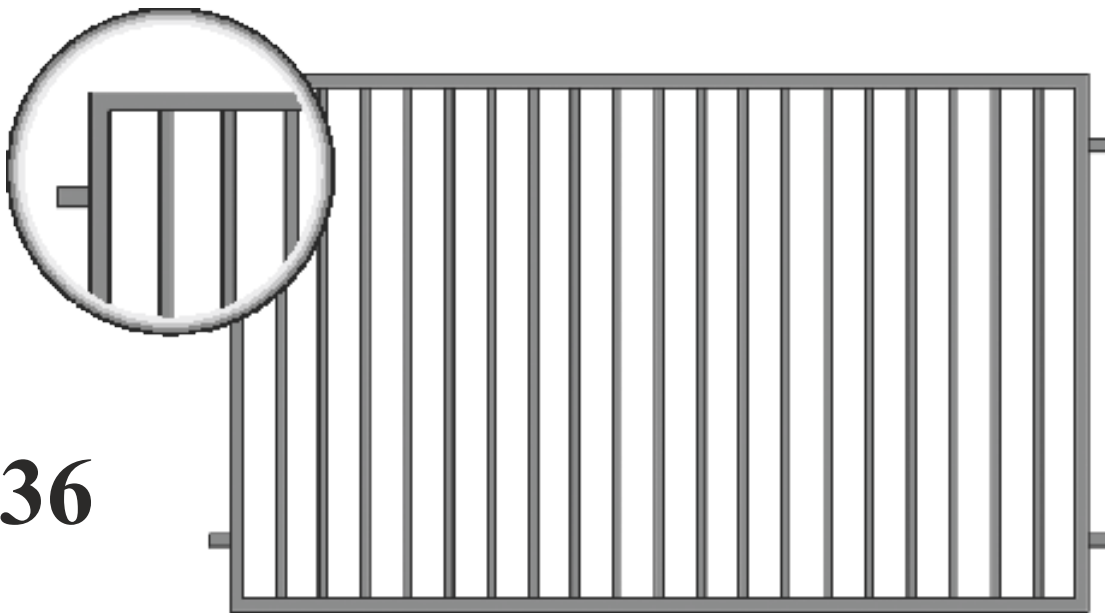
34

szerokość: 2000 mm, wysokość: 1250 / 1500 mm, sztachetki: profil (20x20), rama: profil (25x25)




35

szerokość: 2000 mm, wysokość: 1250 / 1410 mm, sztachetki: profil (20x20), rama: profil (30x30)



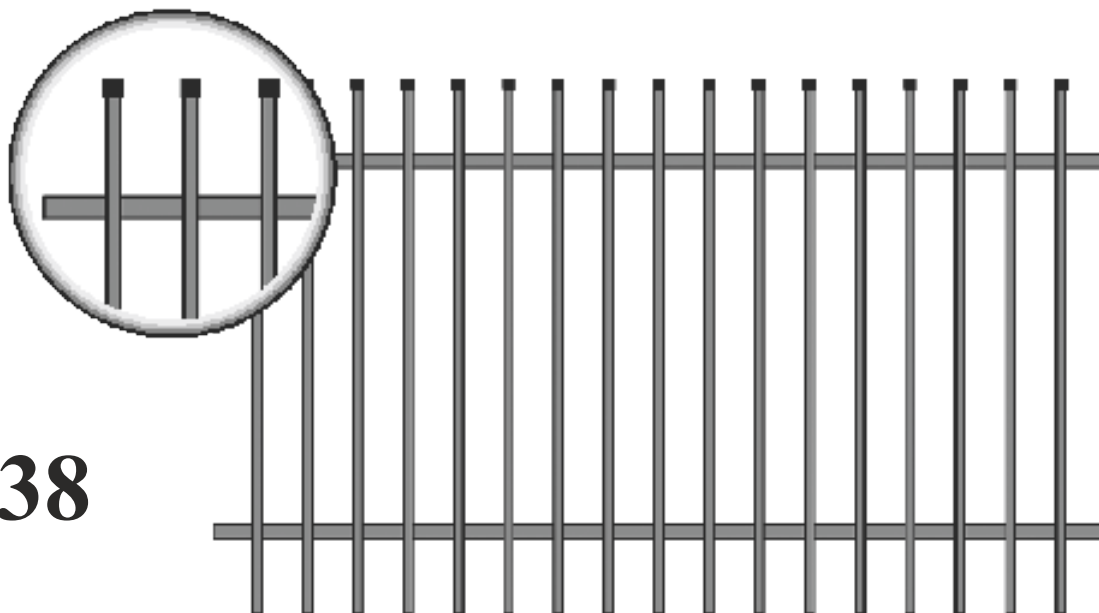
36

szerokość: 2000 mm, **wysokość:** 1250 lub 1500 mm, **sztachetki:** profil (20x20), **rama:** profil (30x30)




37

szerokość: 2000 mm, **wysokość:** 1250 lub 1500 mm, **sztachetki:** ceownik (70x10), **rama:** profil (30x18)



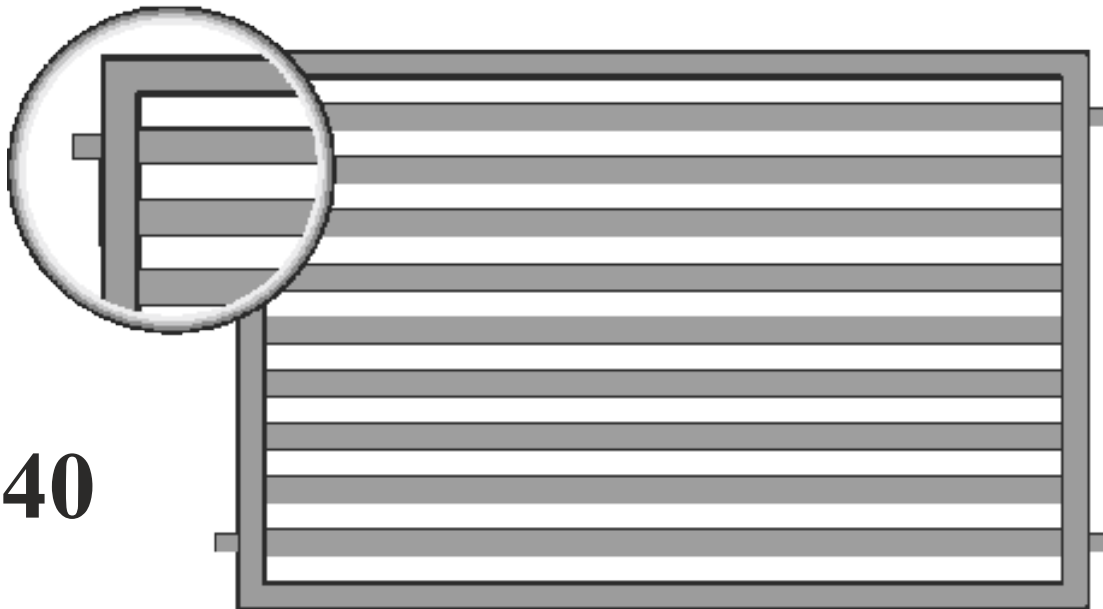
38

szerokość: 2000 mm, **wysokość:** 1200 lub 1500 mm, **sztachetki:** profil (20x20), **poprzeczka:** profil (30x18)



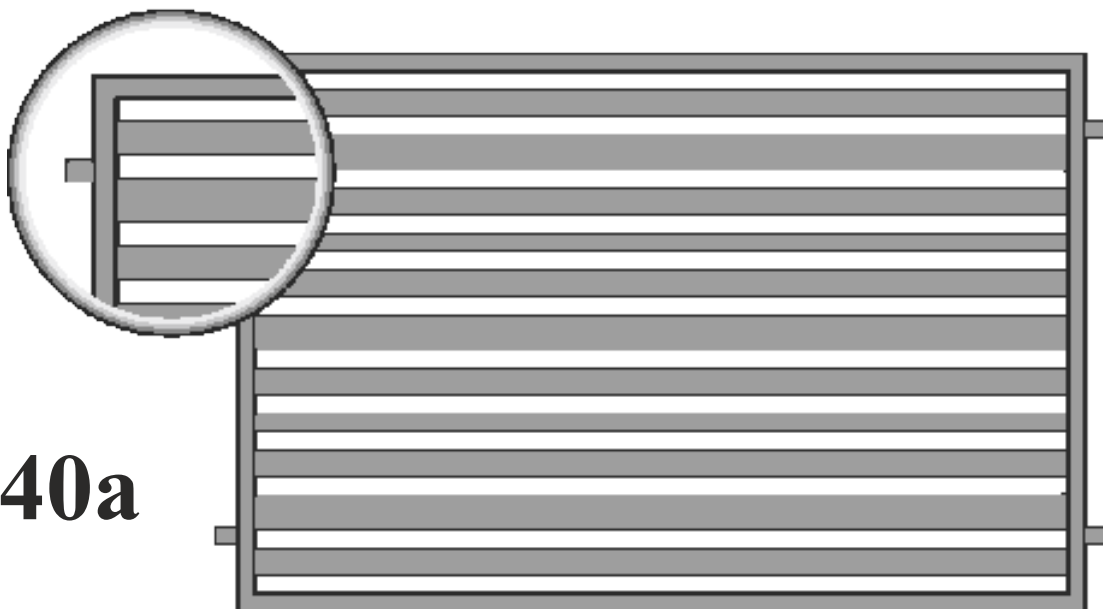
39

szerokość: 2000 mm, **wysokość:** 1100 / 1260 mm, **sztachetki:** profil (20x20), **rama:** profil (30x18)




40

szerokość: 2000 mm, **wysokość:** 1250 lub 1500 mm, **sztachetki:** profil (60x20), **rama:** profil (60x40)




40a

szerokość: 2000 mm, **wysokość:** 1250 mm, **sztachetki:** profil (40x20/60x20/80x20), **rama:** profil (40x40)



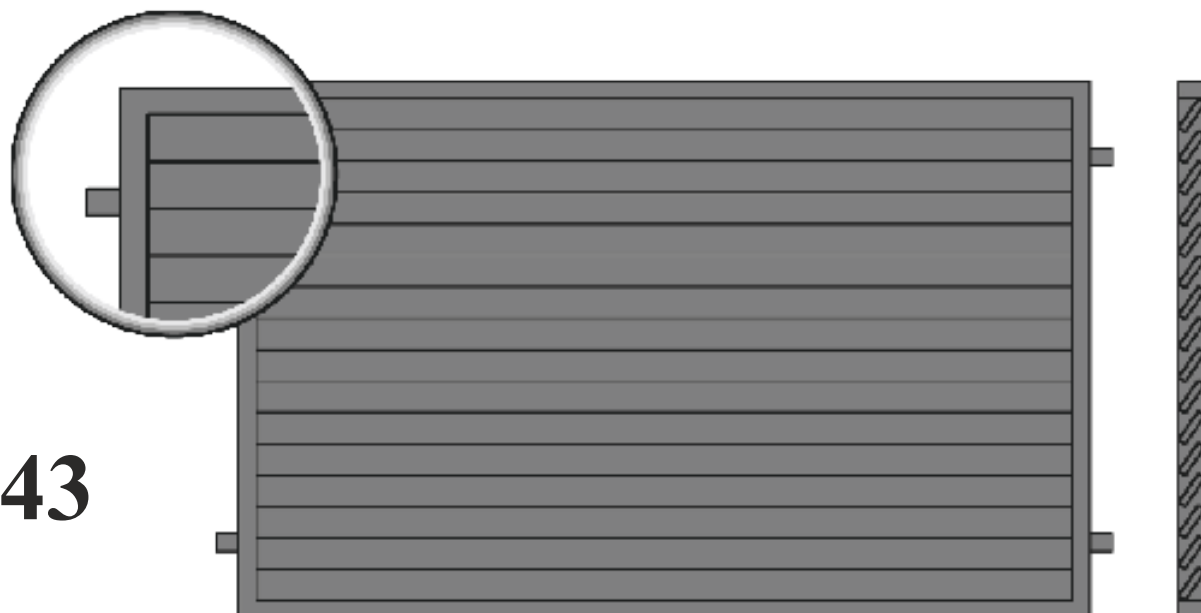
41

szerokość: 2000 mm, **wysokość:** 1250 lub 1500 mm, **sztachetki:** ceownik (70x10), **rama:** profil (30x30)




42

szerokość: 2000 mm, **wysokość:** 1250 lub 1500 mm, **sztachetki:** profil (20x20), **rama:** profil (40x40)



43

szerokość: 2000 mm, **wysokość:** 1200 lub 1500 mm, **sztachetki:** profil (80x20), **rama:** profil (60x40)



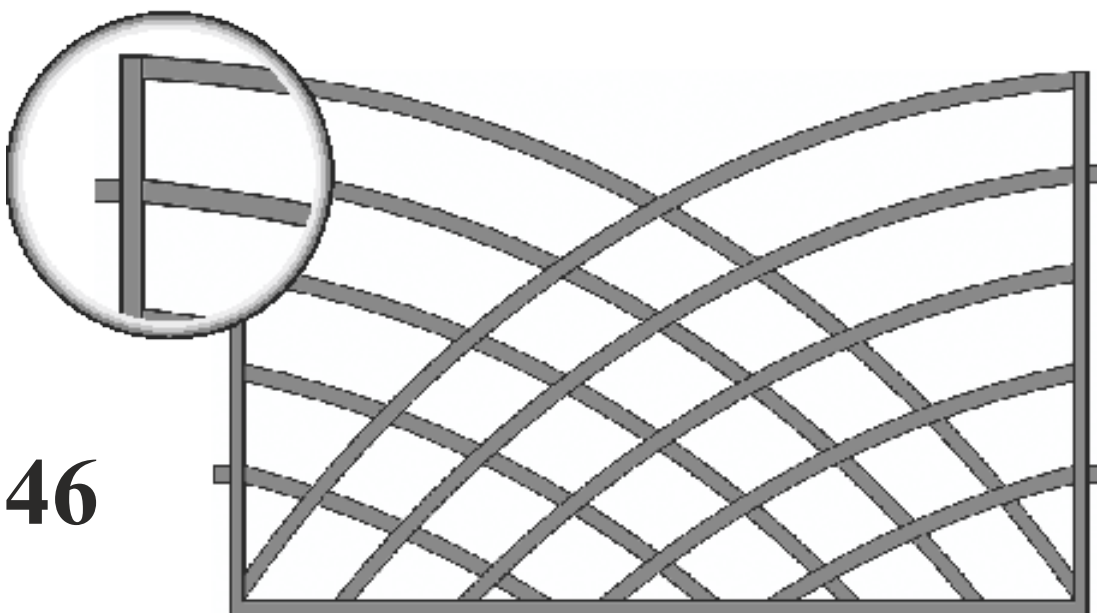
44

szerokość: 2000 mm, wysokość: 1250 lub 1500 mm, sztachetki: profil (20x20), rama: profil (40x40)




45

szerokość: 2000 mm, wysokość: 1250 / 1410 mm, sztachetki: profil (20x20), poprzeczka: profil (40x20) / płaskownik (25x5)



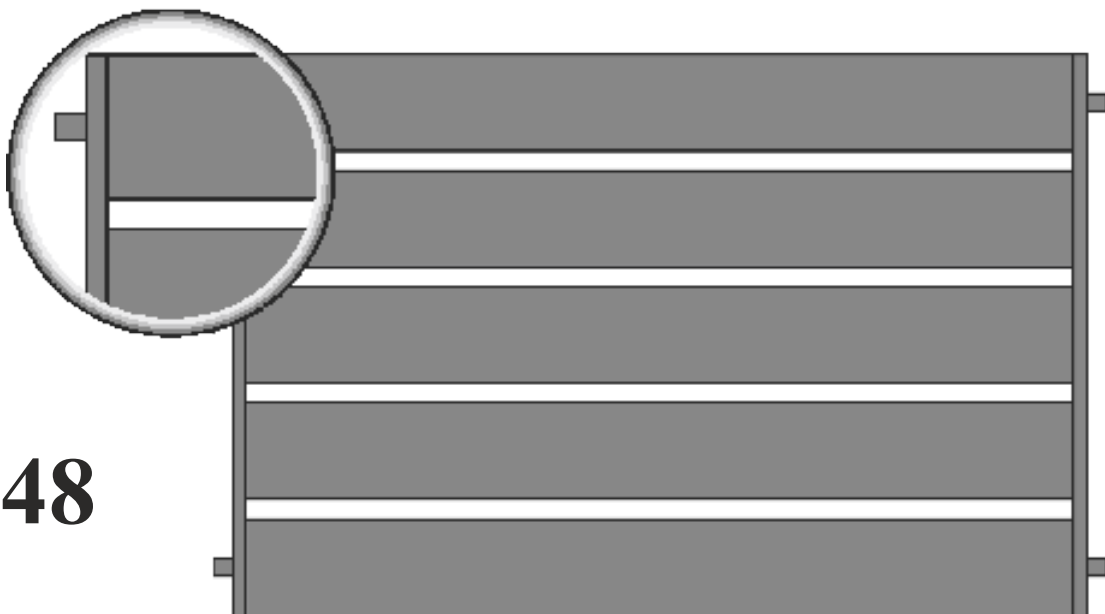
46

szerokość: 2000 mm, wysokość: 1200 lub 1500 mm, sztachetki: profil (40x20), rama: profil (40x40)



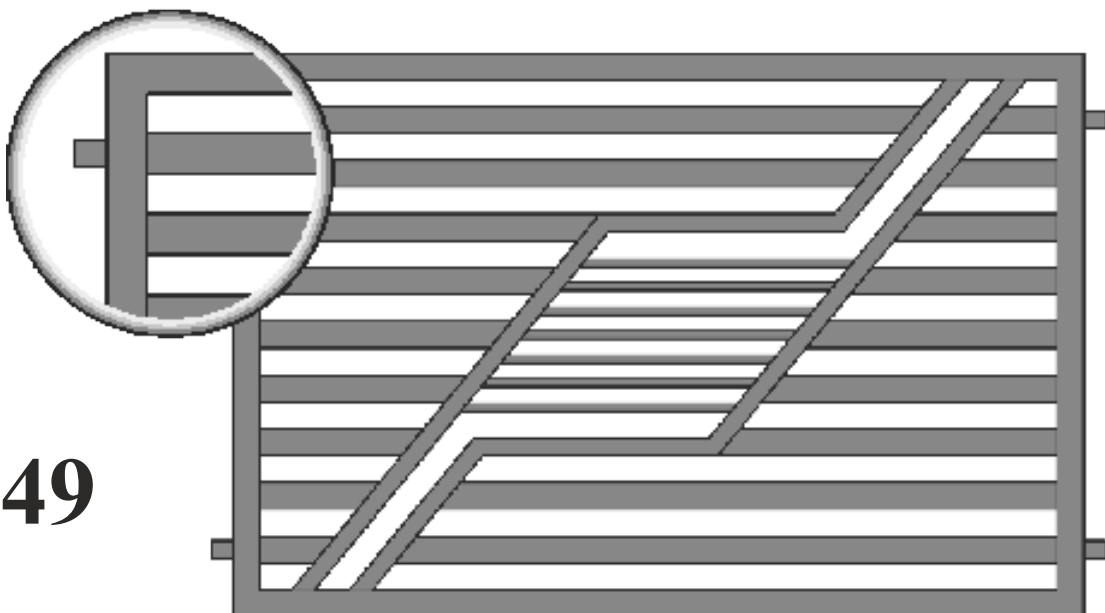
47

szerokość: 2100 mm, **wysokość:** 1200 lub 1500 mm, **sztachetki:** profil (20x20), **rama:** profil (40x40)




48

szerokość: 2000 mm, **wysokość:** 1250 lub 1500 mm, **sztachetki:** ceownik (215x20), **rama:** profil (40x27)



49

szerokość: 2000 mm, **wysokość:** 1260 lub 1500 mm, **sztachetki:** profil (60x20), **rama:** profil (60x40)




50

szerokość: 2000 mm, **wysokość:** 1250 lub 1500 mm, **sztachetki:** profil (20x20), **rama:** profil (40x27)



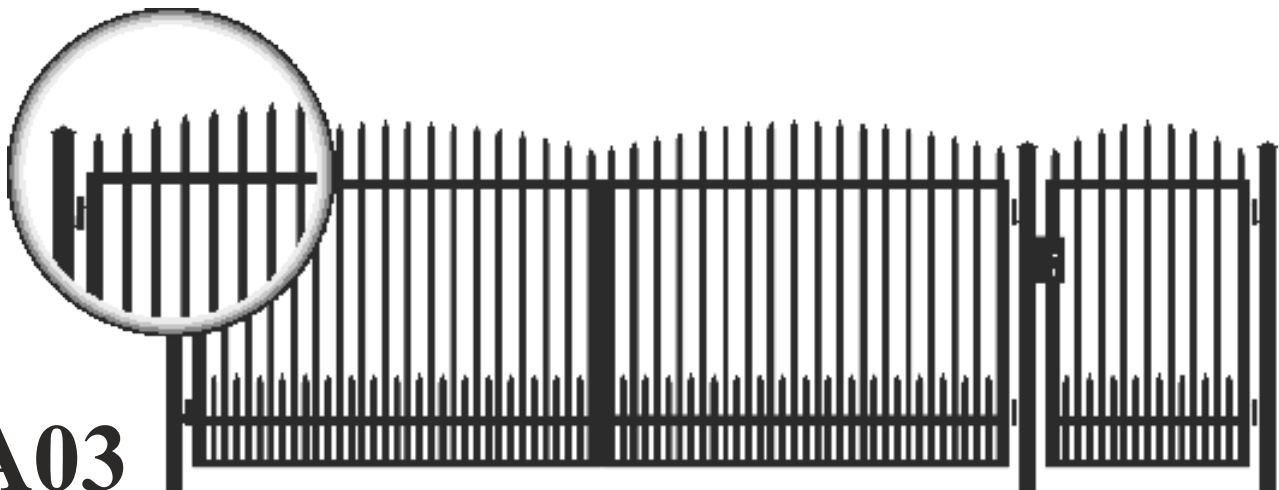
A01

WROTA OGRODZENIOWE szerokość: 4000 mm, wysokość: 1500/1915 mm
FURTKA OGRODZENIOWA szerokość: 1000 mm, wysokość: 1500/1915 mm
SZTACHETKI kątownik (25x25), **RAMA** profil (40x27), **SŁUPY** profil (80x80)



A02


WROTA OGRODZENIOWE szerokość: 4000 mm, wysokość: 1500 mm
FURTKA OGRODZENIOWA szerokość: 1000 mm, wysokość: 1500 mm
SZTACHETKI kątownik (25x25), **RAMA** profil (40x27), **SŁUPY** profil (80x80)



A03

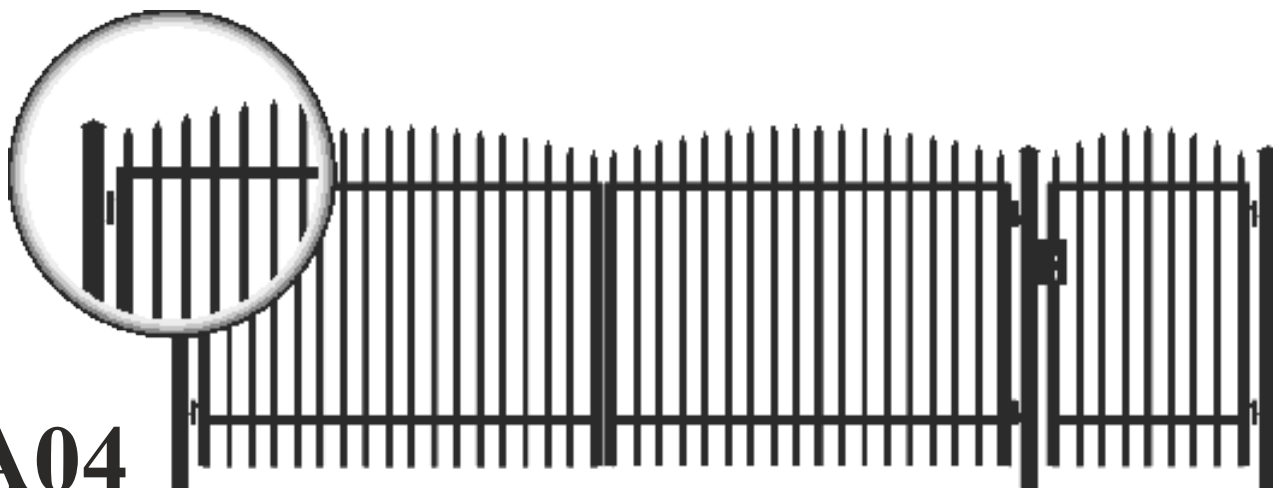
WROTA OGRODZENIOWE szerokość: 4000 mm, wysokość: 1500/1625 mm
FURTKA OGRODZENIOWA szerokość: 1000 mm, wysokość: 1500/1625 mm
SZTACHETKI kątownik (25x25), **RAMA** profil (40x27), **SŁUPY** profil (80x80)

A03




WROTA OGRODZENIOWE szerokość: 4000 mm, wysokość: 1500/1625 mm
FURTKA OGRODZENIOWA szerokość: 1000 mm, wysokość: 1500/1625 mm
SZTACHETKI kątownik (25x25), **RAMA** profil (40x27), **SŁUPY** profil (80x80)

A04

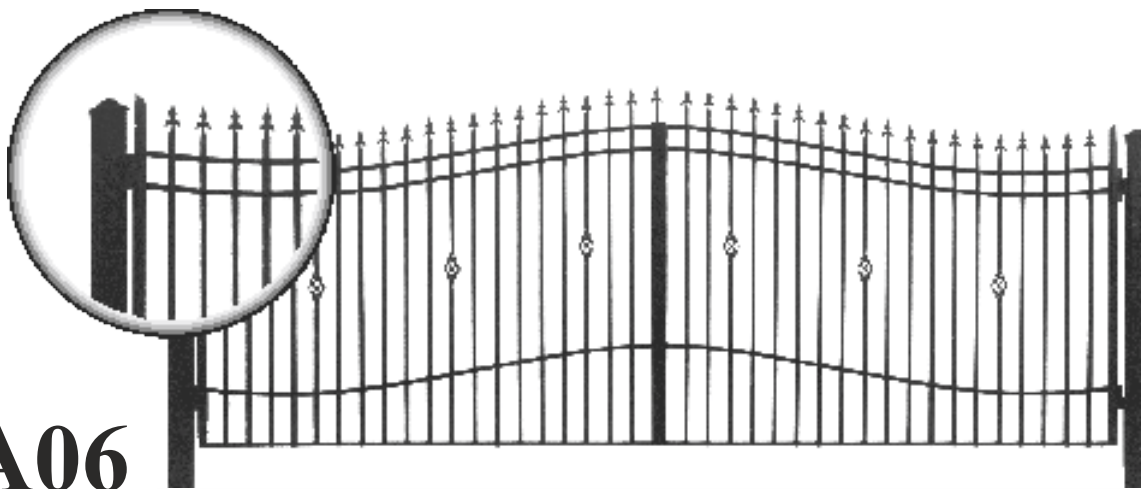


WROTA OGRODZENIOWE szerokość: 4000 mm, wysokość: 1500/1625 mm
FURTKA OGRODZENIOWA szerokość: 1000 mm, wysokość: 1500/1625 mm
SZTACHETKI kątownik (25x25), **RAMA** profil (40x27), **SŁUPY** profil (80x80)

A05

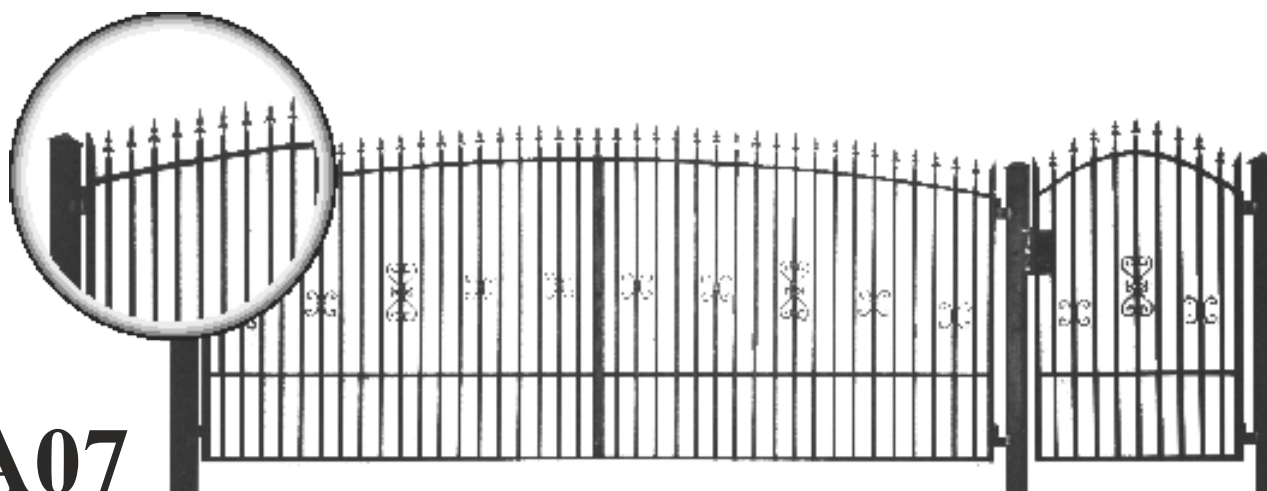


WROTA OGRODZENIOWE szerokość: 4000 mm, wysokość: 1500 mm
FURTKA OGRODZENIOWA szerokość: 1000 mm, wysokość: 1500 mm
SZTACHETKI kątownik (25x25), **RAMA** profil (40x27), **SŁUPY** profil (80x80)



A06

WROTA OGRODZENIOWE szerokość: 4000 mm, wysokość: 1500/1660 mm
FURTKA OGRODZENIOWA szerokość: 1000 mm, wysokość: 1500/1660 mm
SZTACHETKI profil (20x20), **SŁUPY** profil (100x100)



A07

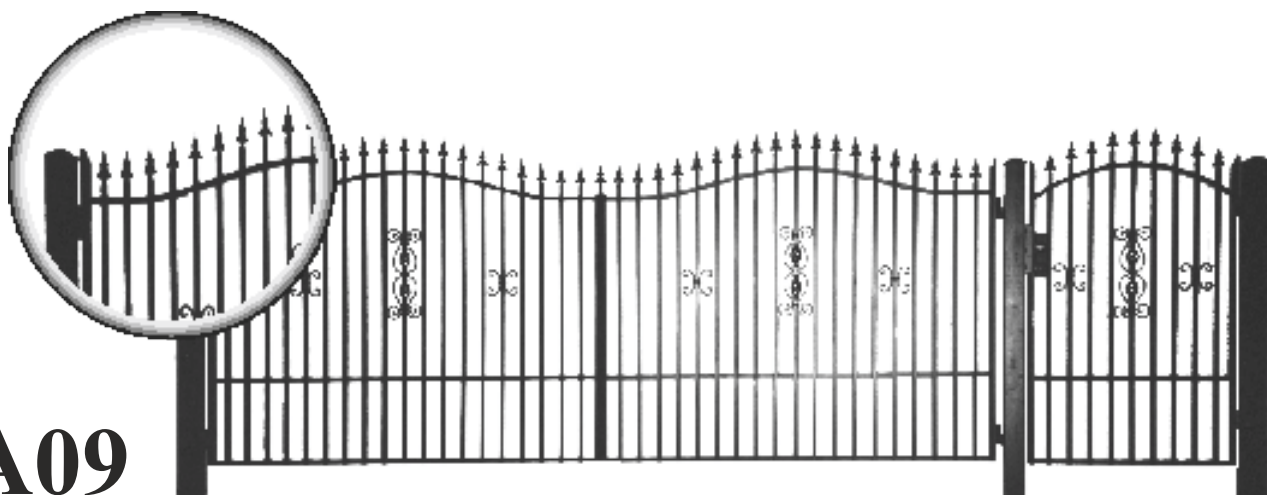
WROTA OGRODZENIOWE szerokość: 4000 mm, wysokość: 1500/1660 mm
FURTKA OGRODZENIOWA szerokość: 1000 mm, wysokość: 1500/1660 mm
SZTACHETKI profil (20x20), **SŁUPY** profil (100x100)



A08

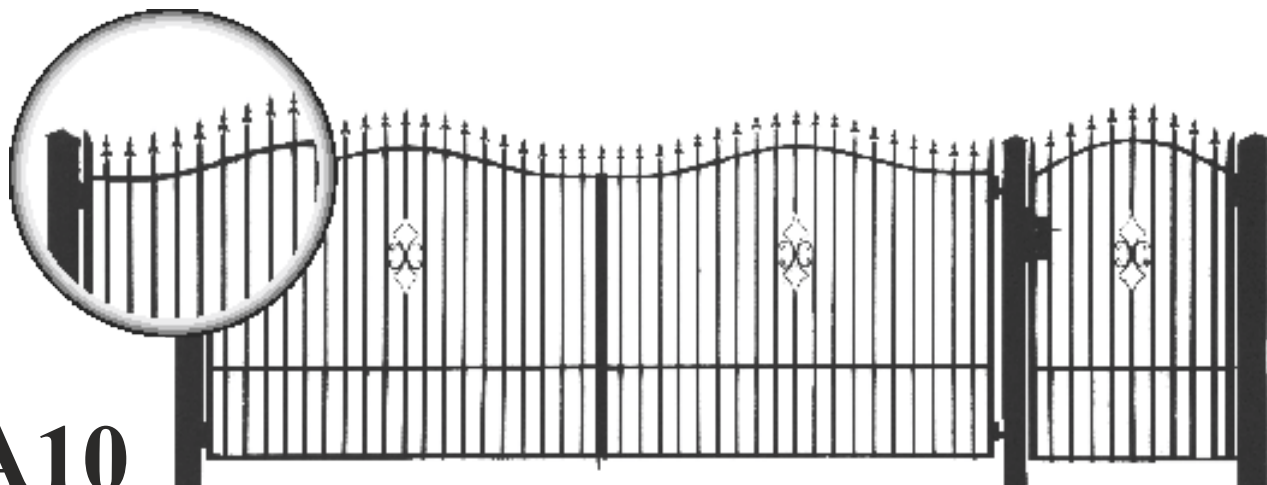
WROTA OGRODZENIOWE szerokość: 4000 mm, wysokość: 1500/1660 mm
FURTKA OGRODZENIOWA szerokość: 1000 mm, wysokość: 1500/1660 mm
SZTACHETKI profil (20x20), **SŁUPY** profil (100x100)

A09



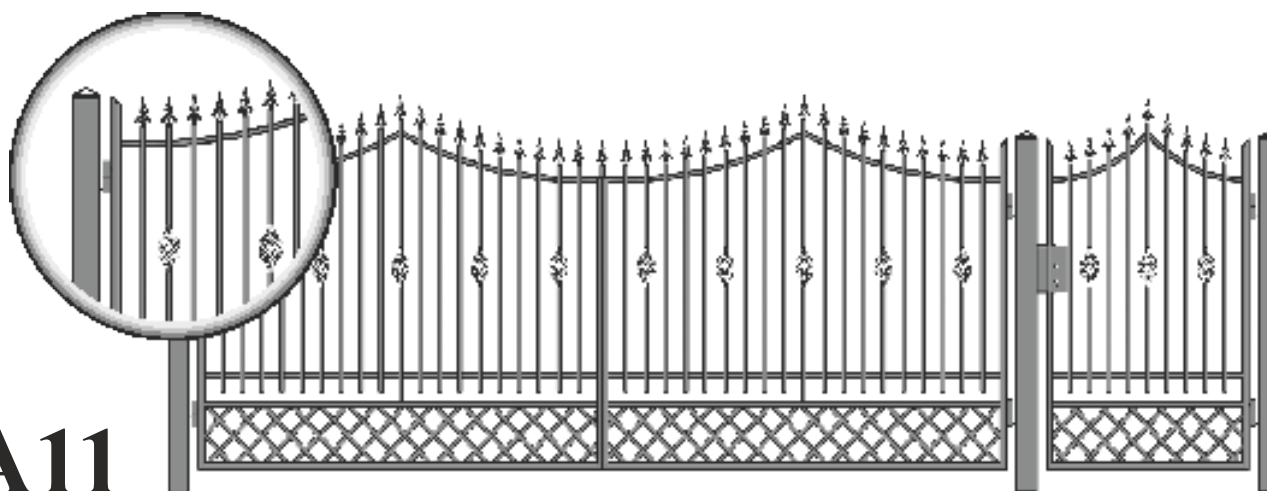
WROTA OGRODZENIOWE szerokość: 4000 mm, wysokość: 1500/1660 mm
FURTKA OGRODZENIOWA szerokość: 1000 mm, wysokość: 1500/1660 mm
SZTACHETKI profil (20x20), **SŁUPY** profil (100x100)

A10



WROTA OGRODZENIOWE szerokość: 4000 mm, wysokość: 1500/1660 mm
FURTKA OGRODZENIOWA szerokość: 1000 mm, wysokość: 1500/1660 mm
SZTACHETKI profil (20x20), **SŁUPY** profil (100x100)

A11



WROTA OGRODZENIOWE szerokość: 4000 mm, wysokość: 1500/1710 mm
FURTKA OGRODZENIOWA szerokość: 1000 mm, wysokość: 1500/1710 mm
SZTACHETKI profil (20x20), **SŁUPY** profil (100x100)



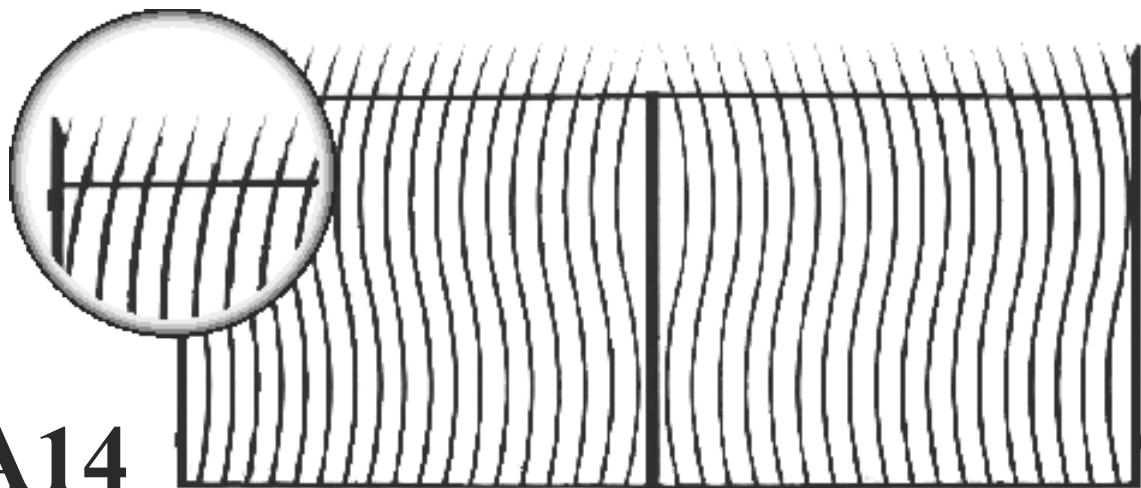
A12

WROTA OGRODZENIOWE szerokość: 4000 mm, wysokość: 1500/1660 mm
FURTKA OGRODZENIOWA szerokość: 1000 mm, wysokość: 1500/1660 mm
SZTACHETKI profil (20x20), **SŁUPY** profil (100x100)



A13


WROTA OGRODZENIOWE szerokość: 4000 mm, wysokość: 1500/1660 mm
FURTKA OGRODZENIOWA szerokość: 1000 mm, wysokość: 1500/1660 mm
SZTACHETKI profil (20x20), **SŁUPY** profil (100x100)



A14


WROTA OGRODZENIOWE szerokość: 4000 mm, wysokość: 1500 mm
FURTKA OGRODZENIOWA szerokość: 1000 mm, wysokość: 1500 mm
SZTACHETKI profil (20x20), **RAMA** profil (40x27), **SŁUPY** profil (100x100)

A15




WROTA OGRODZENIOWE szerokość: 4000 mm, wysokość: 1500/1660 mm
FURTKA OGRODZENIOWA szerokość: 1000 mm, wysokość: 1500/1660 mm
SZTACHETKI profil (20x20), **RAMA** profil (40x27), **SŁUPY** profil (100x100)

A16

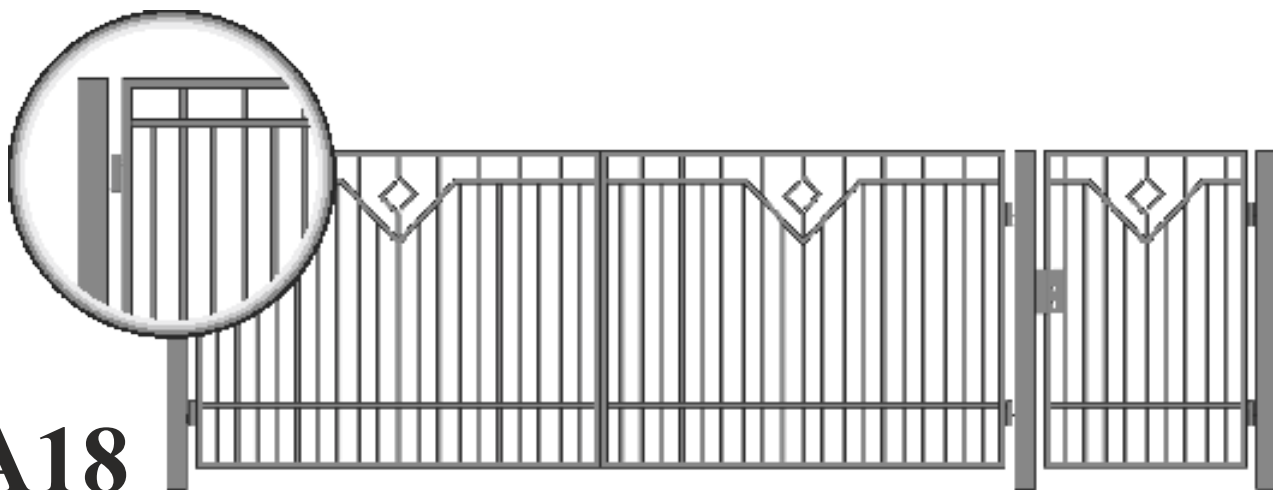


WROTA OGRODZENIOWE szerokość: 4000 mm, wysokość: 1500 mm
FURTKA OGRODZENIOWA szerokość: 1000 mm, wysokość: 1500 mm
SZTACHETKI ceownik (70x10), **SŁUPY** profil (80x80)

A17



WROTA OGRODZENIOWE szerokość: 4000 mm, wysokość: 1500/1650 mm
FURTKA OGRODZENIOWA szerokość: 1000 mm, wysokość: 1500/1650 mm
SZTACHETKI ceownik (70x10), **SŁUPY** profil (80x80)




A18

WROTA OGRODZENIOWE szerokość: 4000 mm, wysokość: 1500 mm
FURTKA OGRODZENIOWA szerokość: 1000 mm, wysokość: 1500 mm
SZTACHETKI profil (20x20), **SŁUPY** profil (100x100)



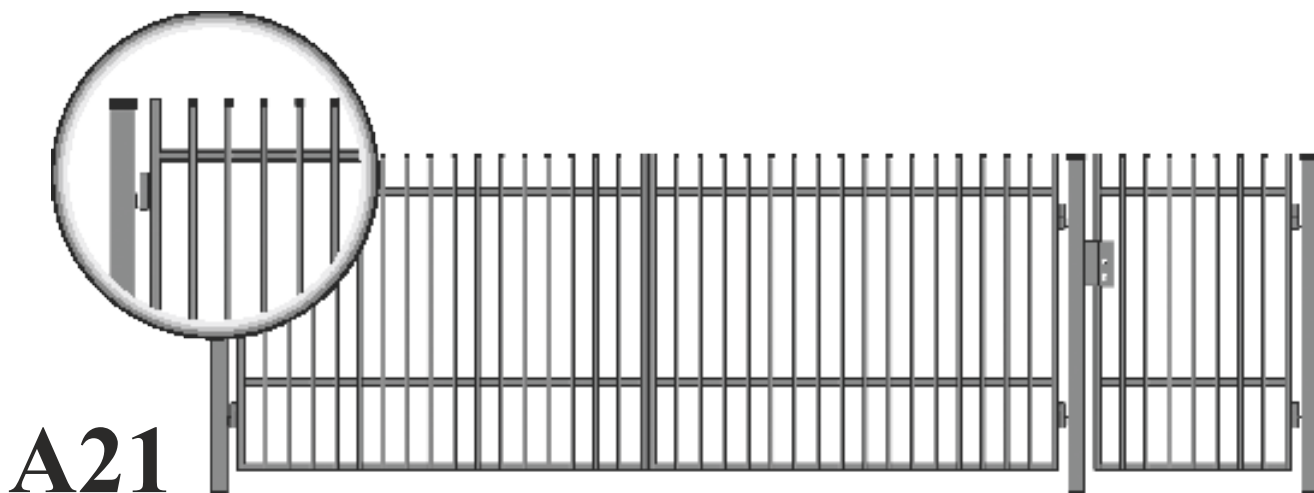
A19

WROTA OGRODZENIOWE szerokość: 4000 mm, wysokość: 1500/1710 mm
FURTKA OGRODZENIOWA szerokość: 1000 mm, wysokość: 1500/1710 mm
SZTACHETKI profil (20x20), **SŁUPY** profil (100x100)



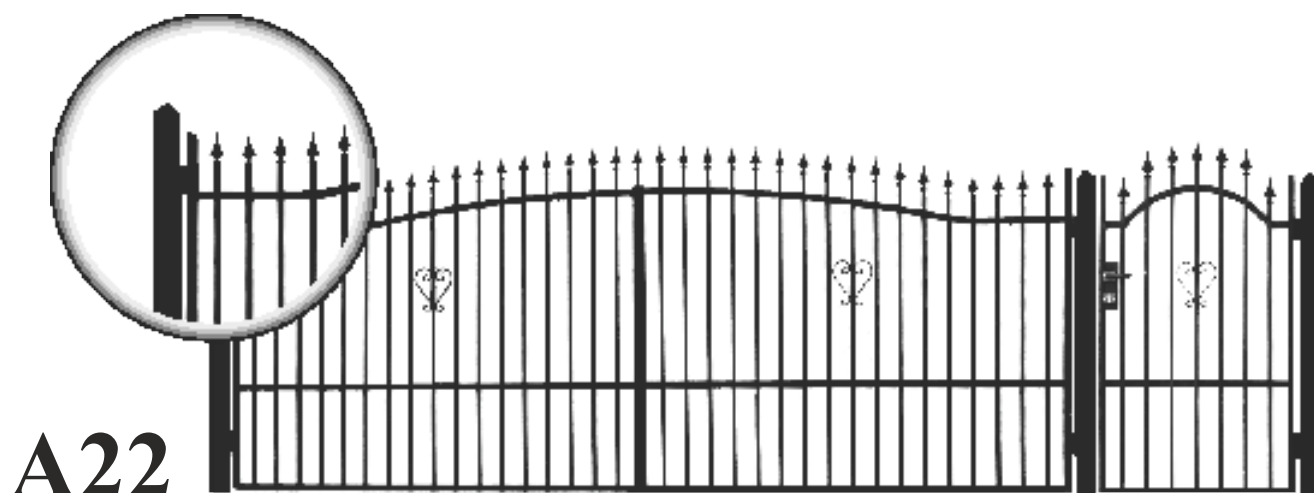
A20

WROTA OGRODZENIOWE szerokość: 4000 mm, wysokość: 1500/1660 mm
FURTKA OGRODZENIOWA szerokość: 1000 mm, wysokość: 1500/1660 mm
SZTACHETKI profil (20x20), **RAMA** profil (40x27), **SŁUPY** profil (100x100)




A21

WROTA OGRODZENIOWE szerokość: 4000 mm, wysokość: 1500 mm
FURTKA OGRODZENIOWA szerokość: 1000 mm, wysokość: 1500 mm
SZTACHETKI profil (20x20), **SŁUPY** profil (80x80)



A22

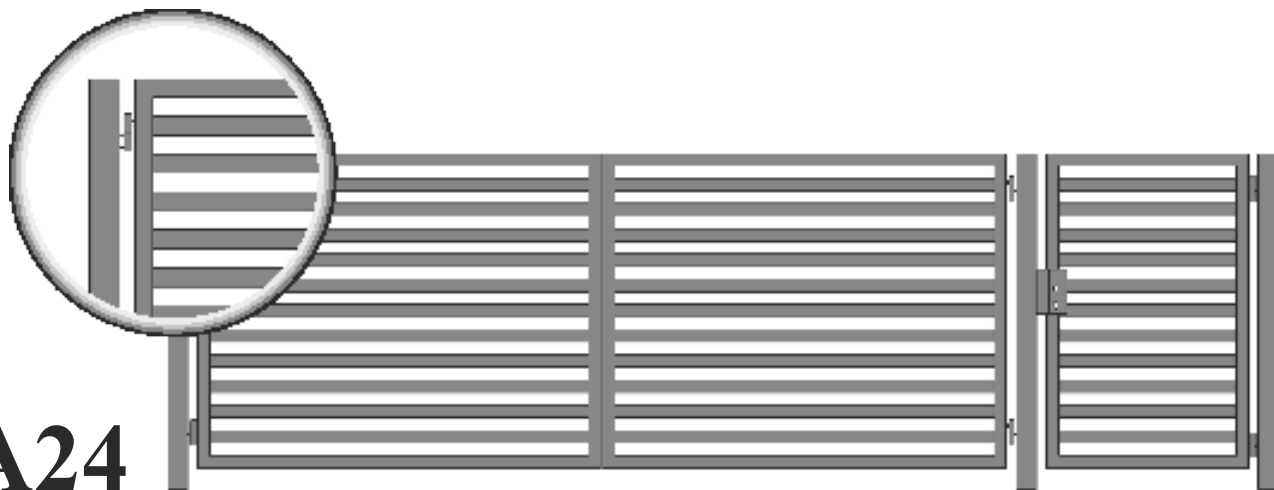
WROTA OGRODZENIOWE szerokość: 4000 mm, wysokość: 1400/1560 mm
FURTKA OGRODZENIOWA szerokość: 900 mm, wysokość: 1400/1560 mm
SZTACHETKI profil (20x20), **SŁUPY** profil (80x80)



A23

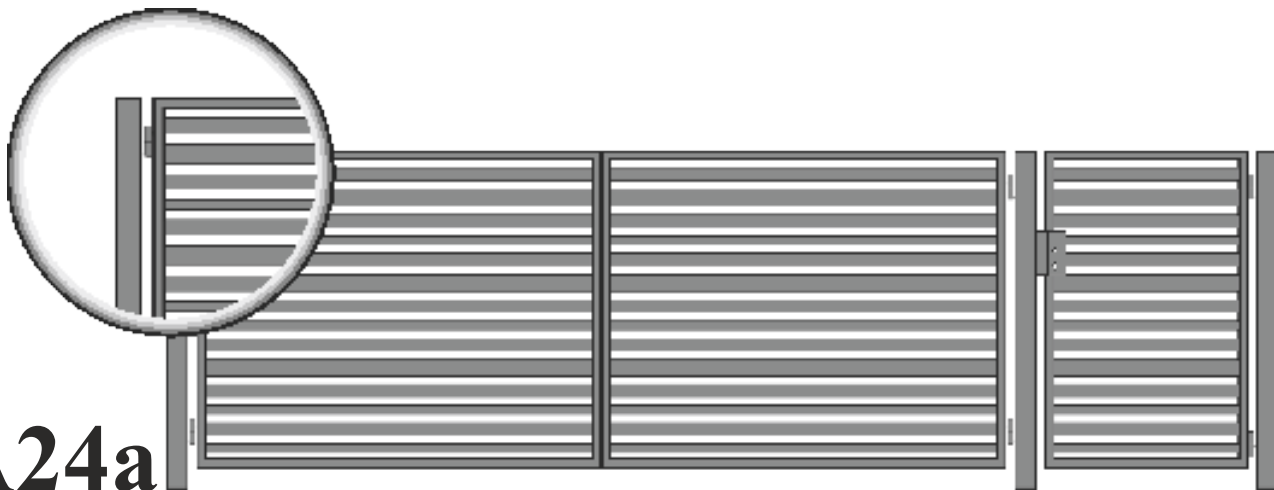
WROTA OGRODZENIOWE szerokość: 4000 mm, wysokość: 1500 mm
FURTKA OGRODZENIOWA szerokość: 1000 mm, wysokość: 1500 mm
SZTACHETKI ceownik (70x10), **RAMA** profil (40x27), **SŁUPY** profil (80x80)

A24



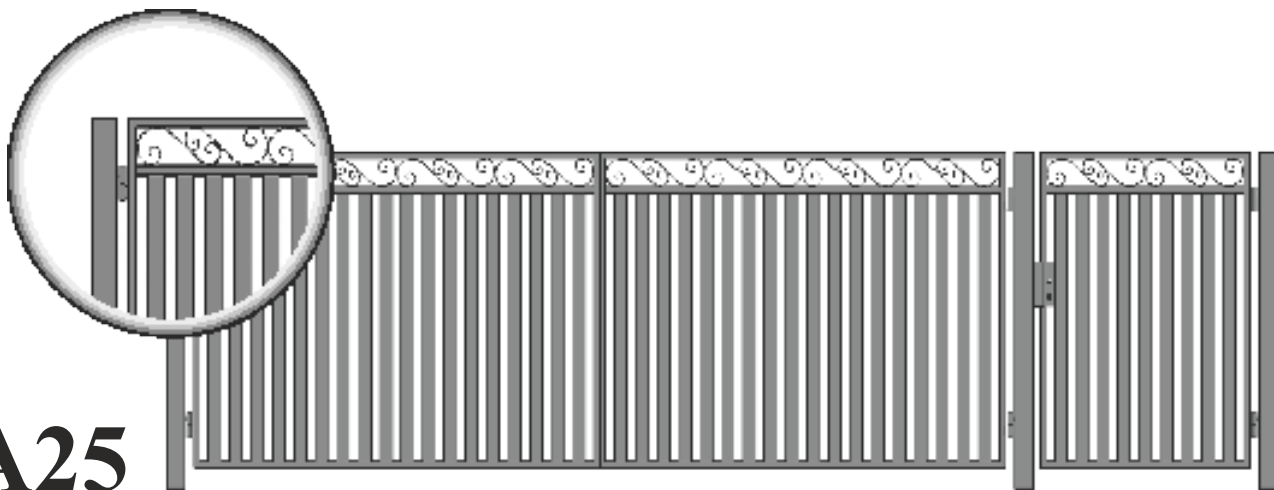
WROTA OGRODZENIOWE szerokość: 4000 mm, wysokość: 1500 mm
FURTKA OGRODZENIOWA szerokość: 1000 mm, wysokość: 1500 mm
SZTACHETKI profil (60x20), **RAMA** profil (60x40), **SŁUPY** profil (100x100)

A24a




WROTA OGRODZENIOWE szerokość: 4000 mm, wysokość: 1500 mm
FURTKA OGRODZENIOWA szerokość: 1000 mm, wysokość: 1500 mm
SZTACHETKI profil (40x20/60x20/80x20), **RAMA** profil (40x40), **SŁUPY** profil (100x100)

A25

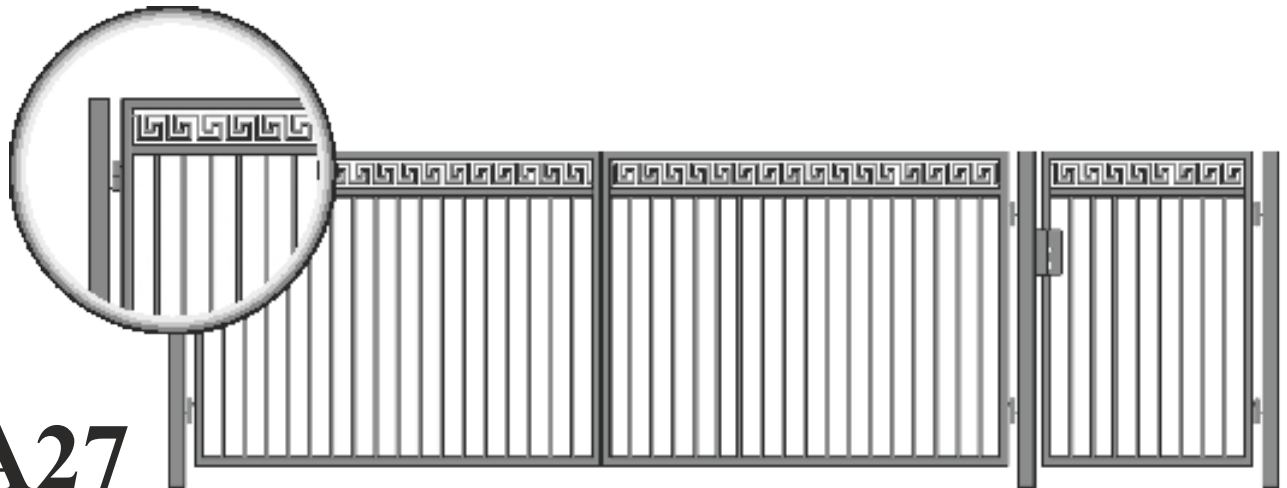


WROTA OGRODZENIOWE szerokość: 4000 mm, wysokość: 1500 mm
FURTKA OGRODZENIOWA szerokość: 1000 mm, wysokość: 1500 mm
SZTACHETKI ceownik (70x10), **RAMA** profil (40x27), **SŁUPY** profil (100x100)




A26

WROTA OGRODZENIOWE szerokość: 4000 mm, wysokość: 1500 mm
FURTKA OGRODZENIOWA szerokość: 1000 mm, wysokość: 1500 mm
SZTACHETKI profil (20x20), **RAMA** profil (40x40), **SŁUPY** profil (100x100)



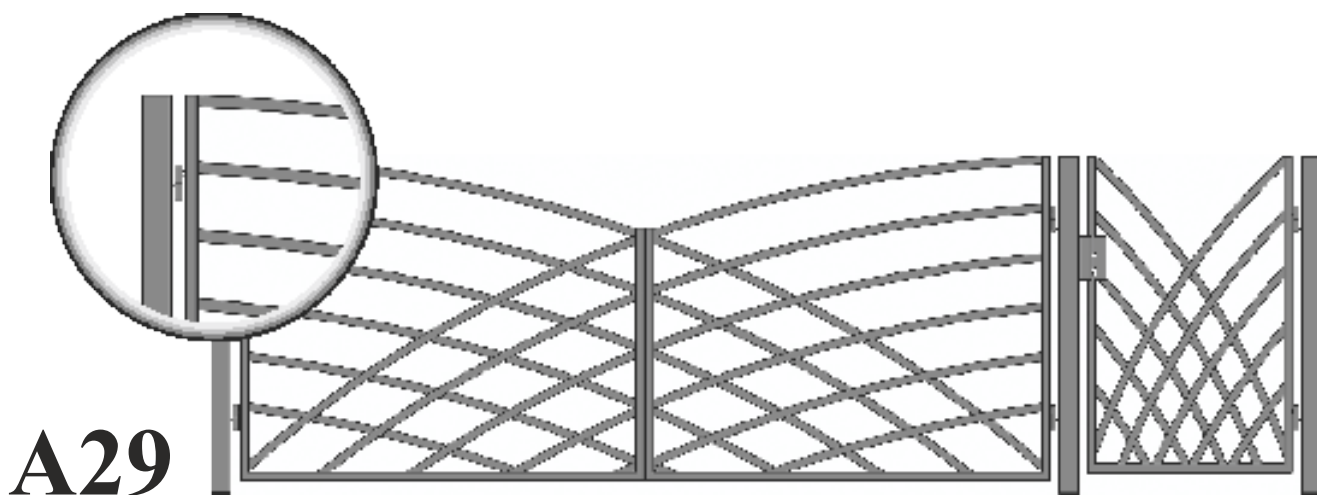
A27

WROTA OGRODZENIOWE szerokość: 4000 mm, wysokość: 1500 mm
FURTKA OGRODZENIOWA szerokość: 1000 mm, wysokość: 1500 mm
SZTACHETKI profil (20x20), **RAMA** profil (40x40), **SŁUPY** profil (80x80)




A28

WROTA OGRODZENIOWE szerokość: 4000 mm, wysokość: 1500/1660 mm
FURTKA OGRODZENIOWA szerokość: 1000 mm, wysokość: 1500/1660 mm
SZTACHETKI profil (20x20), **RAMA** profil (40x40/40x20), **SŁUPY** profil (100x100)



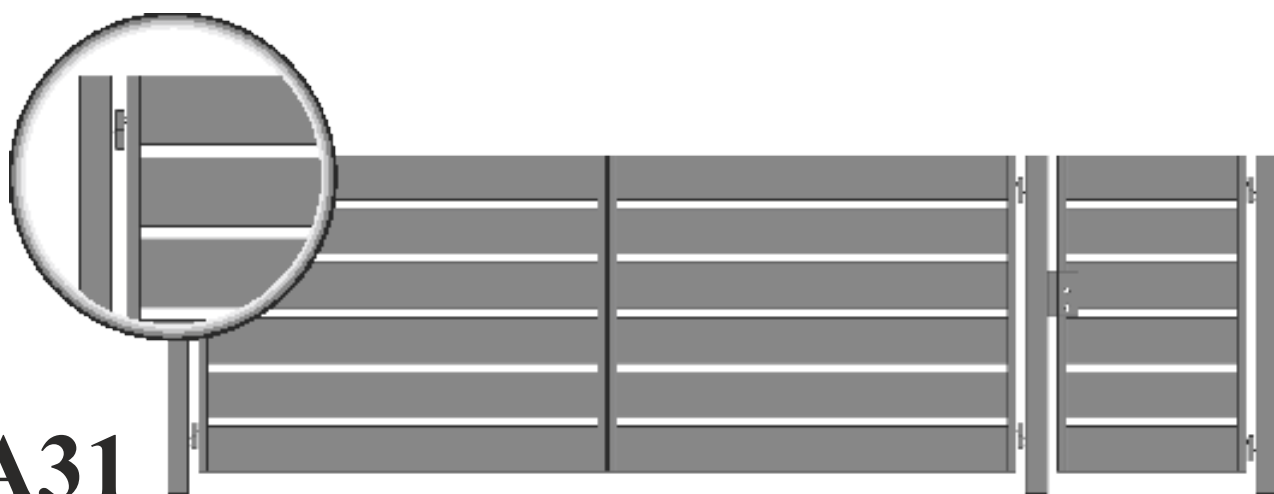
A29

WROTA OGRODZENIOWE szerokość: 4000 mm, wysokość: 1500 mm
FURTKA OGRODZENIOWA szerokość: 1000 mm, wysokość: 1500 mm
SZTACHETKI profil (40x20), **RAMA** profil (40x40), **SŁUPY** profil (100x100)



A30

WROTA OGRODZENIOWE szerokość: 4060 mm, wysokość: 1500 mm
FURTKA OGRODZENIOWA szerokość: 1050 mm, wysokość: 1500 mm
SZTACHETKI profil (20x20), **RAMA** profil (40x40), **SŁUPY** profil (100x100)

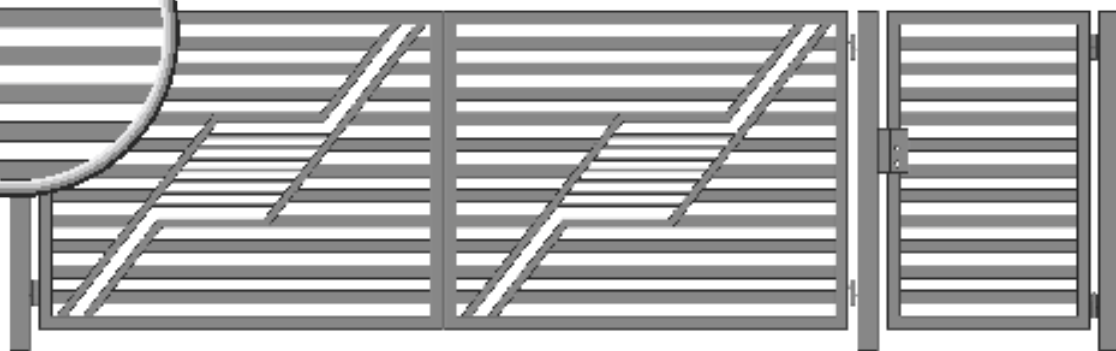


A31

WROTA OGRODZENIOWE szerokość: 4000 mm, wysokość: 1500 mm
FURTKA OGRODZENIOWA szerokość: 1000 mm, wysokość: 1500 mm
SZTACHETKI ceownik (215x20), **RAMA** profil (40x27), **SŁUPY** profil (100x100)



A32



WROTA OGRODZENIOWE szerokość: 4000 mm, wysokość: 1500 mm
FURTKA OGRODZENIOWA szerokość: 1000 mm, wysokość: 1500 mm
SZTACHETKI profil (60x20), **RAMA** profil (60x40), **SŁUPY** profil (100x100)



A33



WROTA OGRODZENIOWE szerokość: 4000 mm, wysokość: 1500 mm
FURTKA OGRODZENIOWA szerokość: 1000 mm, wysokość: 1500 mm
SZTACHETKI profil (80x20), **RAMA** profil (60x40), **SŁUPY** profil (120x120)

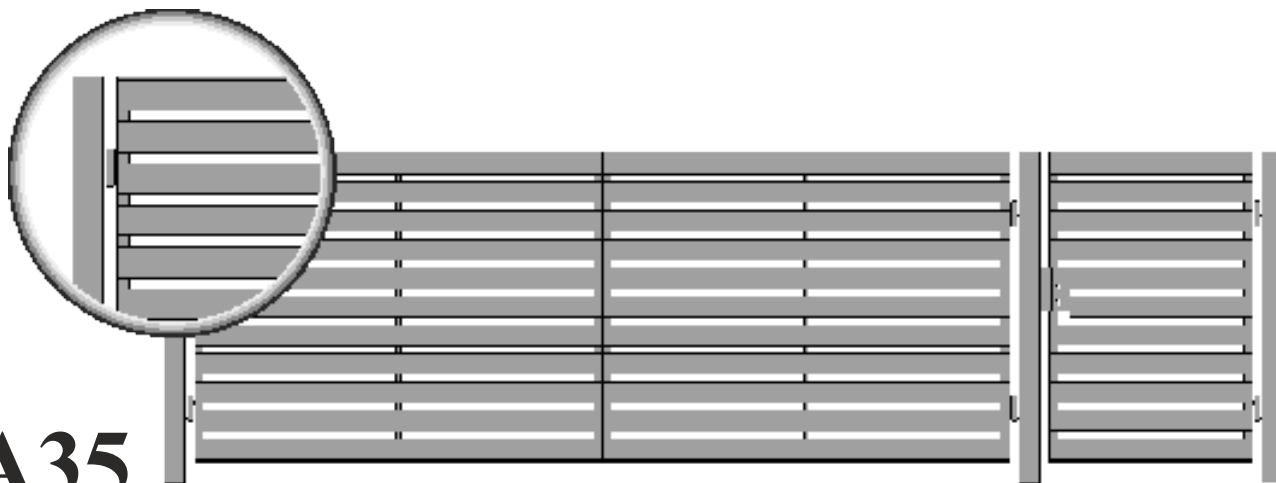


A34



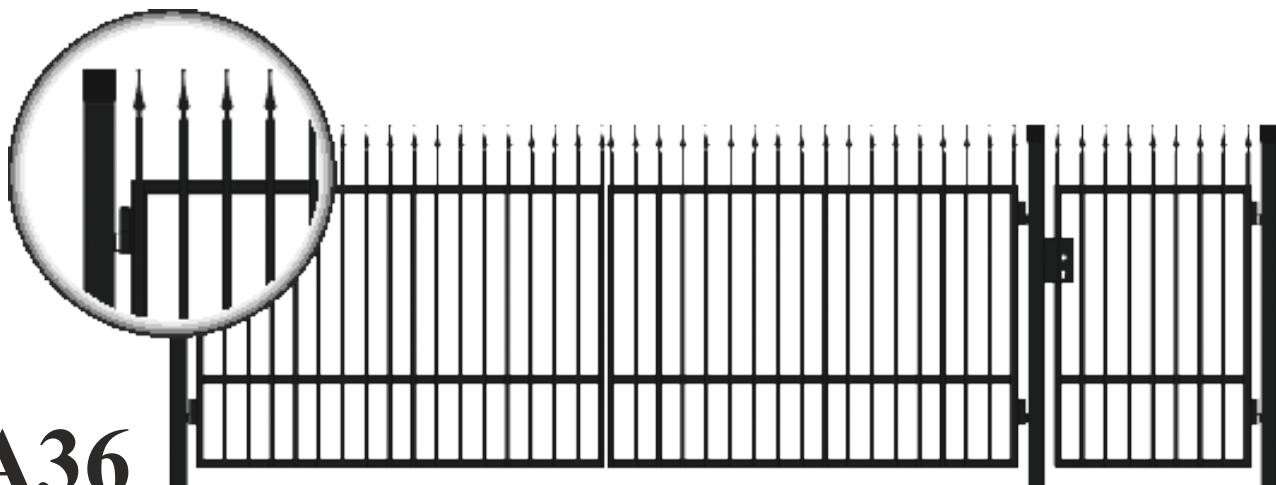
Możliwe różne motywy do wycięcia

WROTA OGRODZENIOWE szerokość: 4000 mm, wysokość: 1500 mm
FURTKA OGRODZENIOWA szerokość: 1000 mm, wysokość: 1500 mm
RAMA profil (40x40), **SŁUPY** profil (100x100)



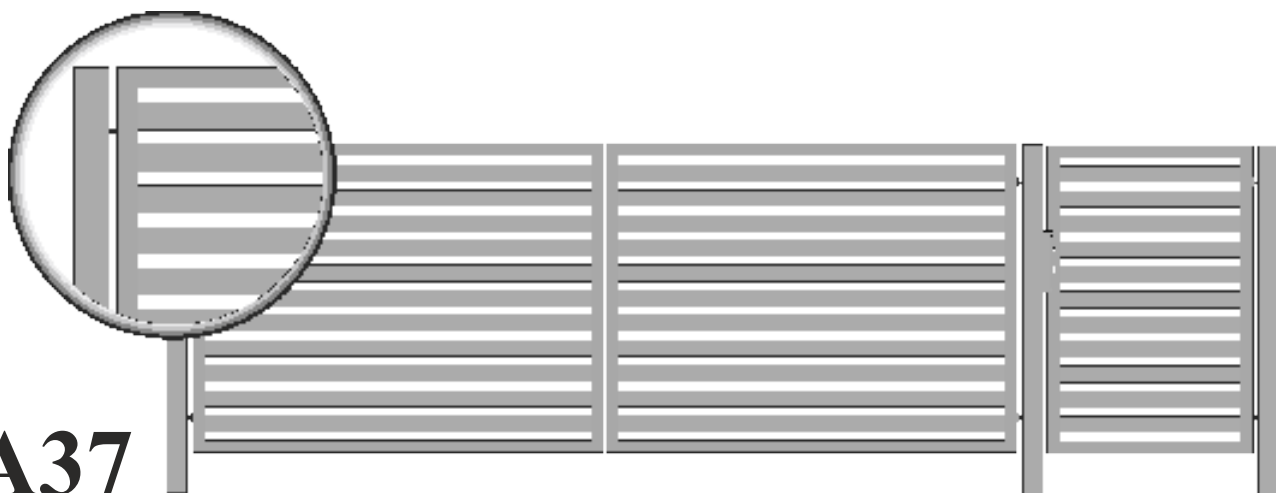
A35

WROTA OGRODZENIOWE szerokość: 4000 mm, wysokość: 1500 mm
FURTKA OGRODZENIOWA szerokość: 1000 mm, wysokość: 1500 mm
SZTACHETKI ceownik (100x15), **RAMA** profil (40x27), **SŁUPY** profil (100x100)



A36

WROTA OGRODZENIOWE szerokość: 4000 mm, wysokość: 1500 mm
FURTKA OGRODZENIOWA szerokość: 1000 mm, wysokość: 1500 mm
SZTACHETKI profil (20x20), **RAMA** profil (40x27), **SŁUPY** profil (100x100)



A37

WROTA OGRODZENIOWE szerokość: 4000 mm, wysokość: 1500 mm
FURTKA OGRODZENIOWA szerokość: 1000 mm, wysokość: 1500 mm
SZTACHETKI profil (80x20), **RAMA** profil (60x40), **SŁUPY** profil (100x100)

A38



WROTA OGRODZENIOWE szerokość: 4000 mm, wysokość: 1500 mm
FURTKA OGRODZENIOWA szerokość: 1000 mm, wysokość: 1500 mm
SZTACHETKI profil (80x20), **RAMA** profil (60x40), **SŁUPY** profil (100x100)



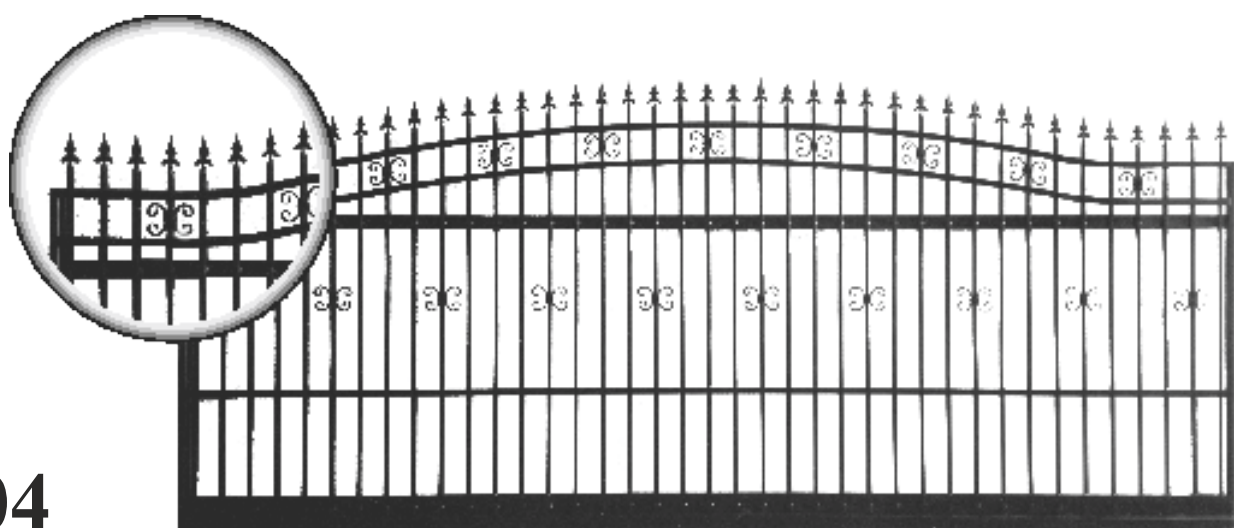
B01



B02



B03



B04




B05



B06




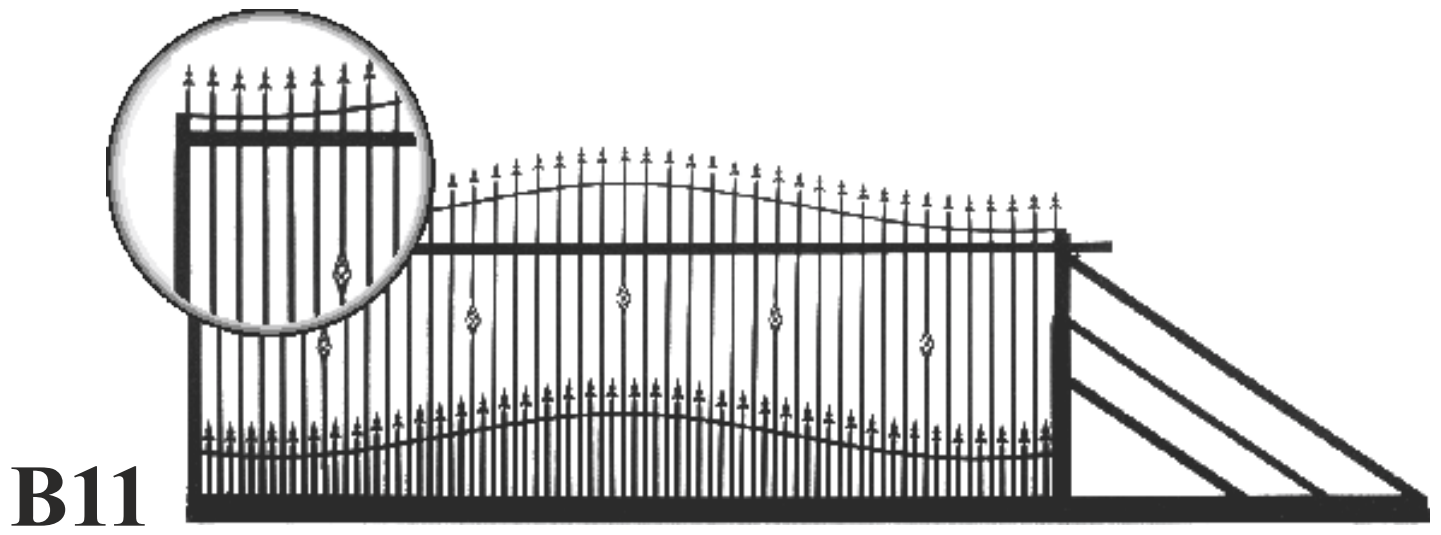
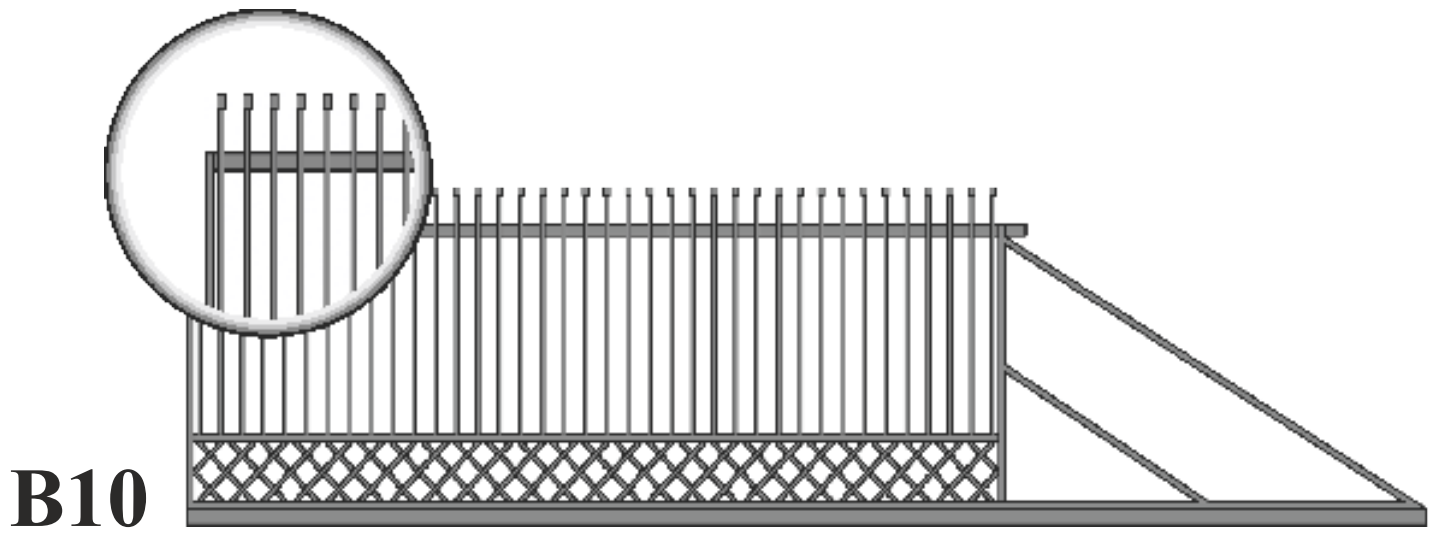
B07


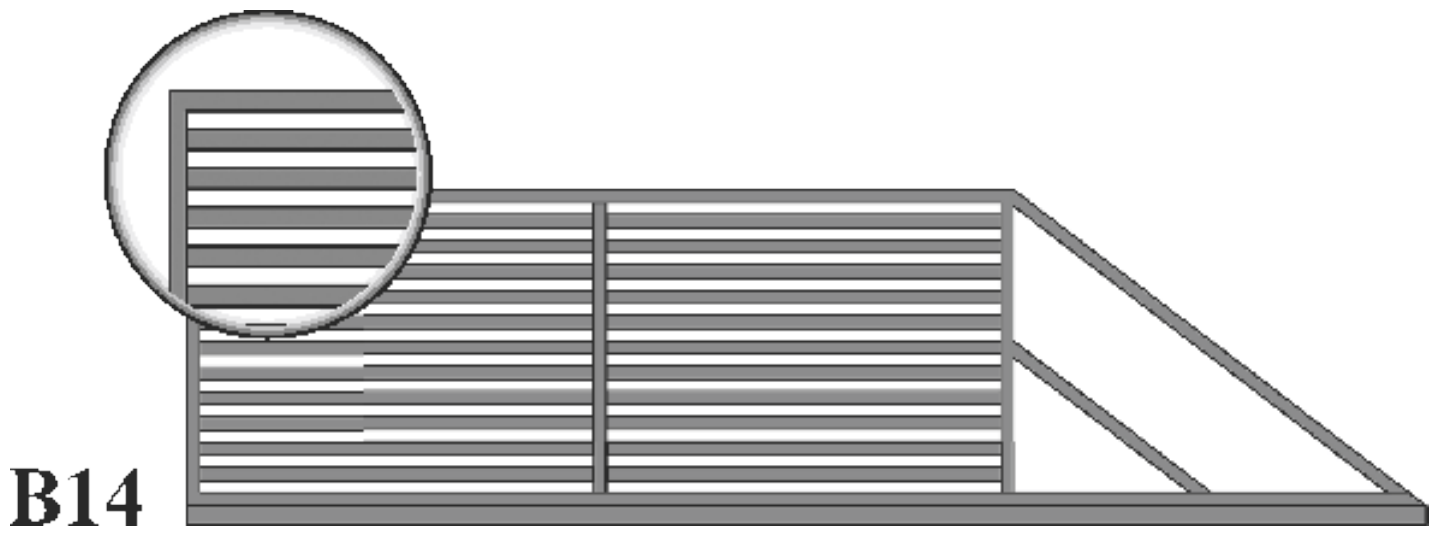
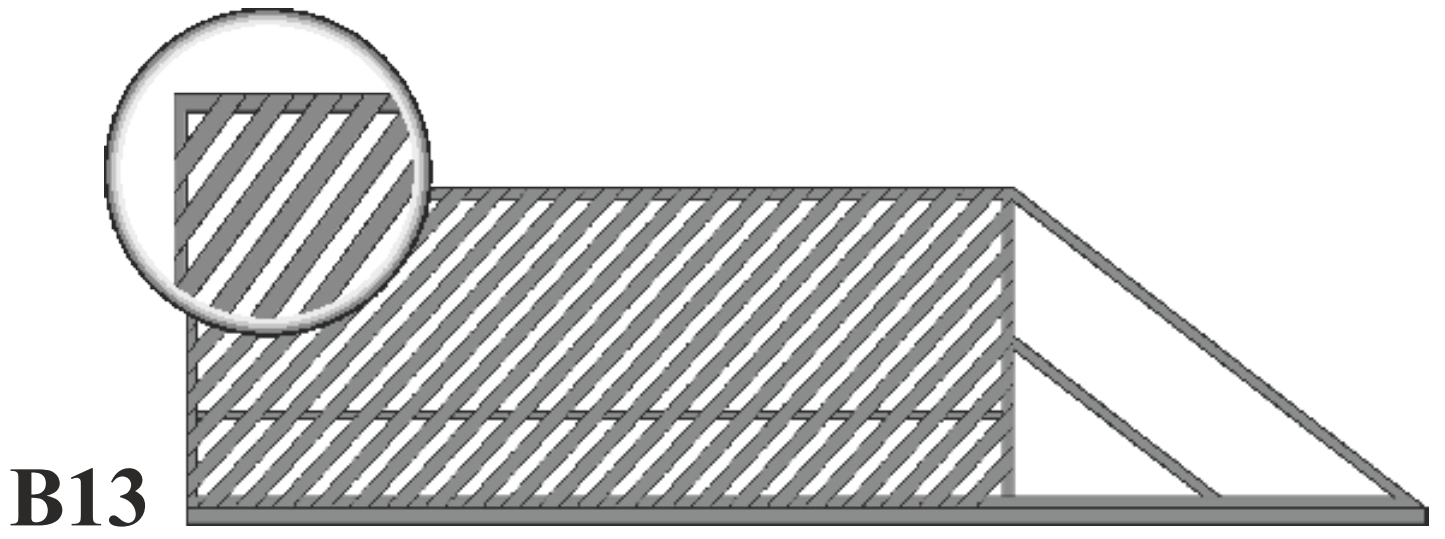


B08

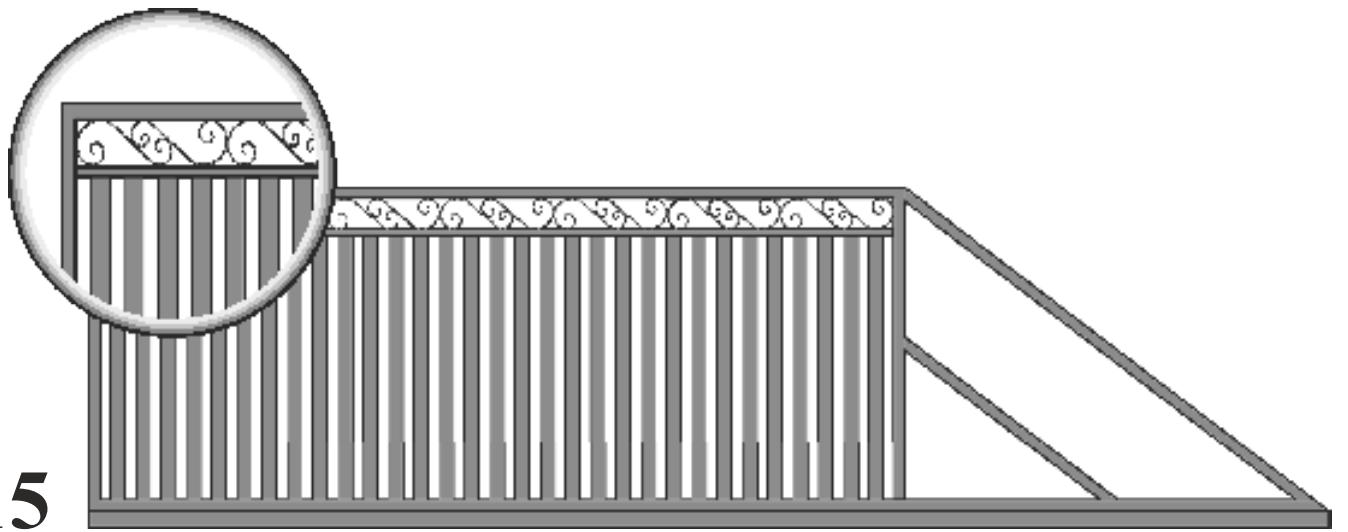


B09

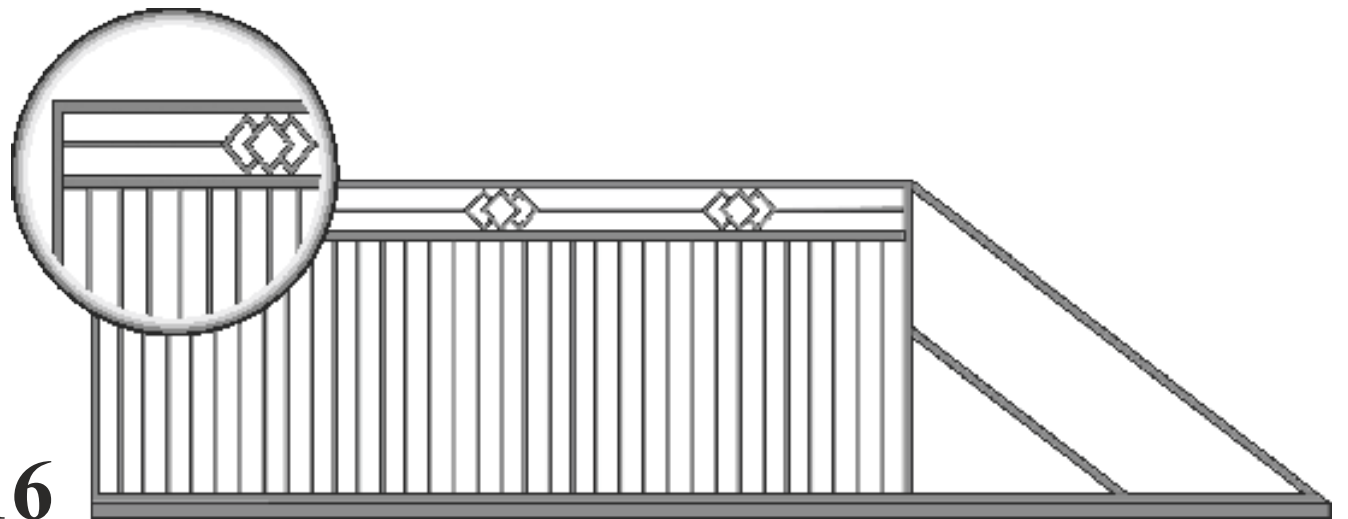




B15

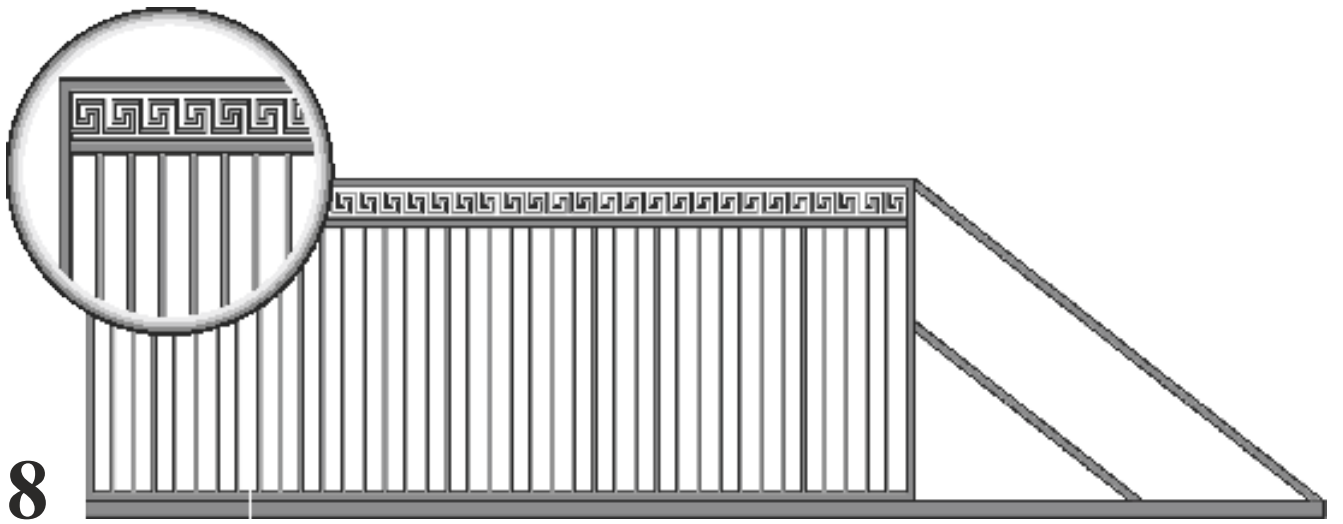


B16




B17

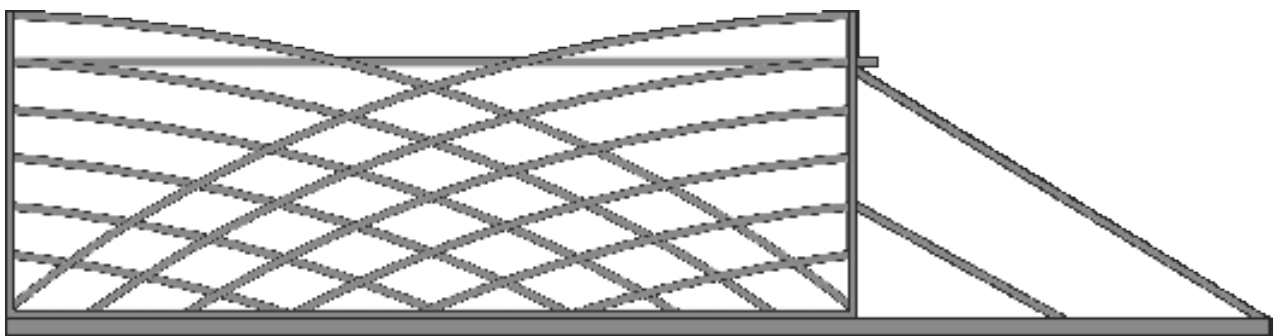




B18




B19




B20


B21



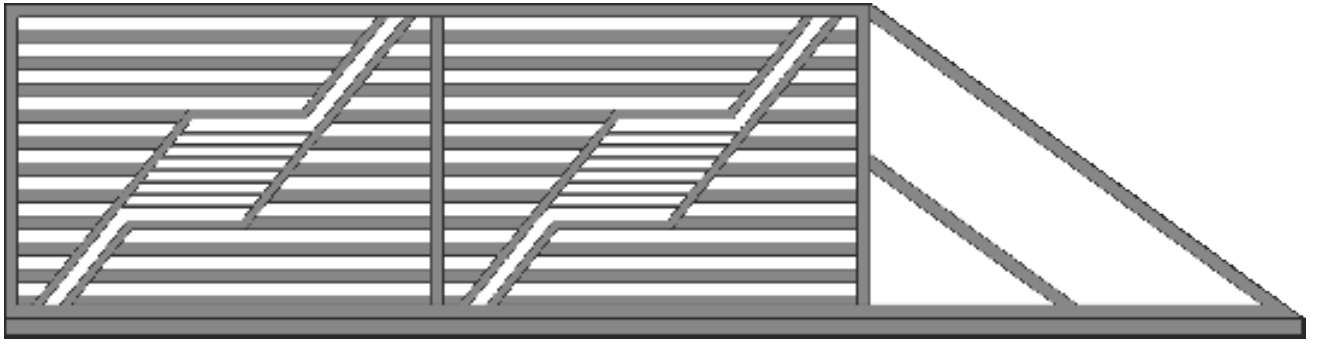
B22




B23



B24



B25



Groty



13.052

13.092

13.421.02


13.072

13.098.02

13.222.08

13.078

Daszki



1

2

3

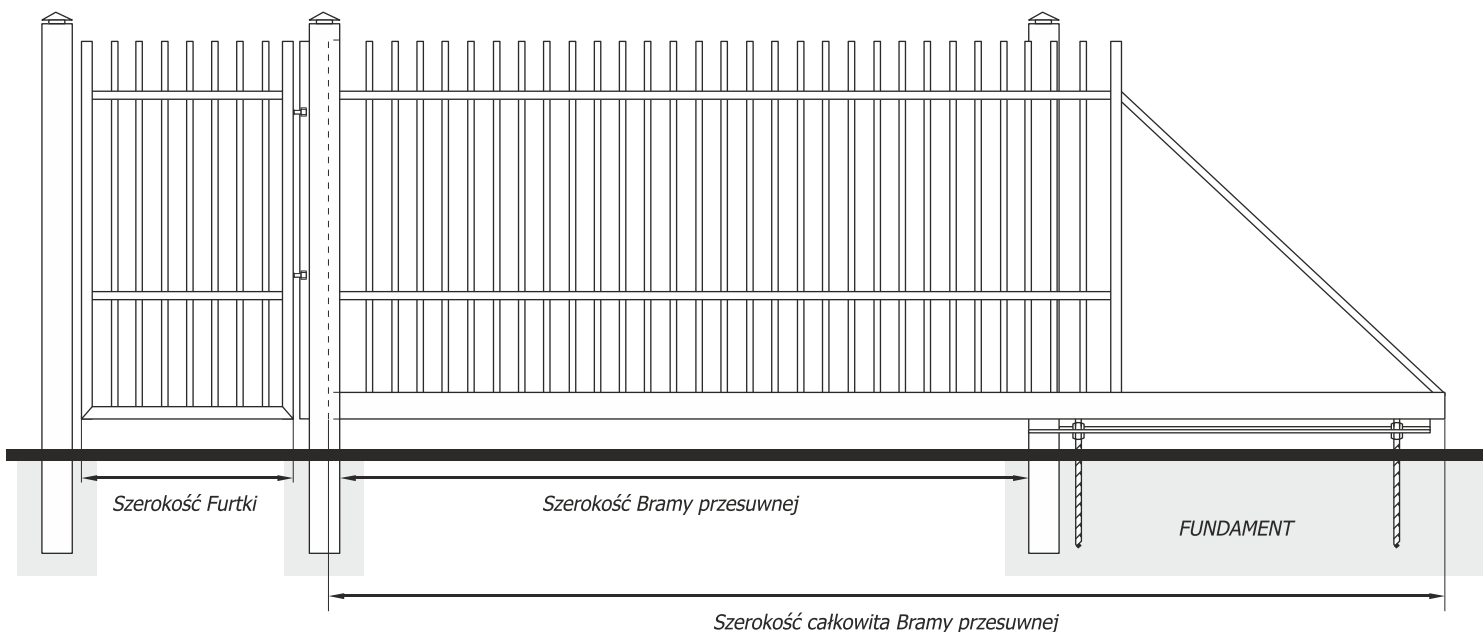
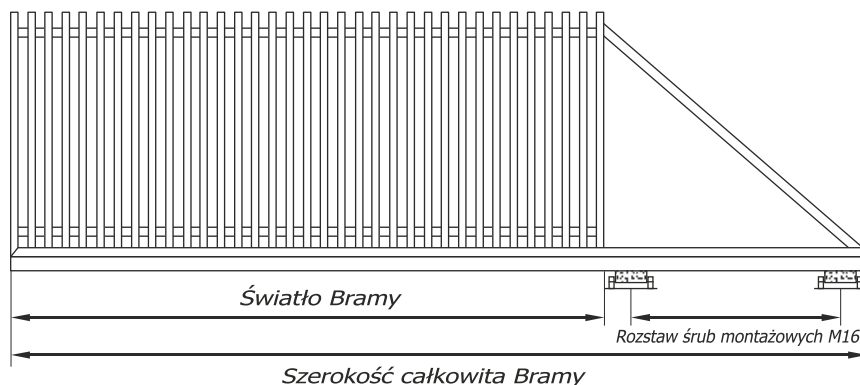
4

Bramy Przesuwne Samonośne

W skład zestawu bramy przesuwnej samonośnej wchodzi:

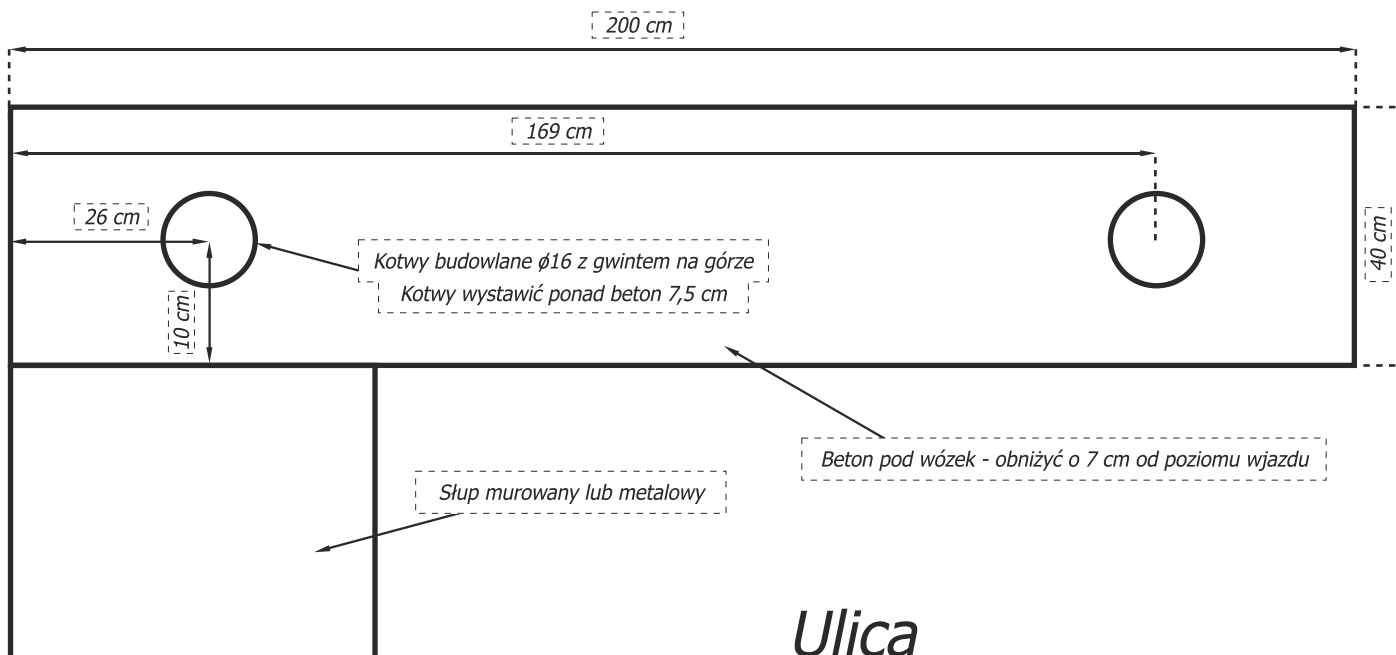
- brama przesuwna (wypełnienie w/g wzoru),
- kotwy budowlane (szpilki),
- zestaw składający się z 2 kompletów rolek jezdnych i słupa utrzymującego bramę w pionie,
- słup najazdowy,
- opis i rysunek montażowy

Dodatkowo istnieje możliwość zamontowania do bramy przesuwnej automatu napędowego.



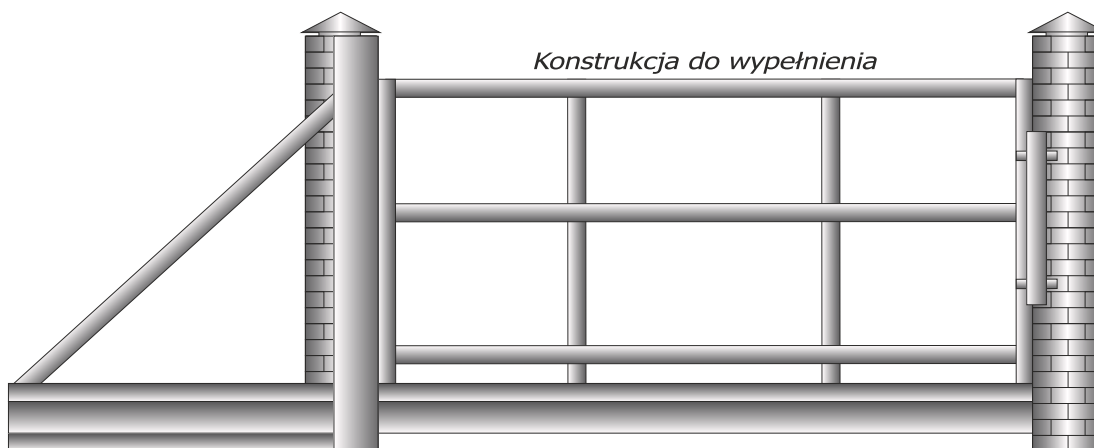
Bramy przesuwne - wykonanie standardowe według wzorów przesł i bram rozwiernych.

POSESJA



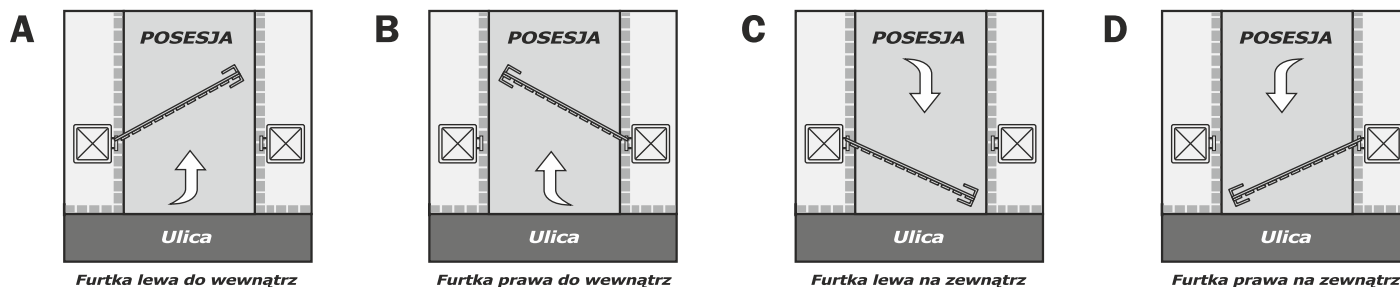
Ulica

Szkic montażu kotw budowlanych (rzut z góry)



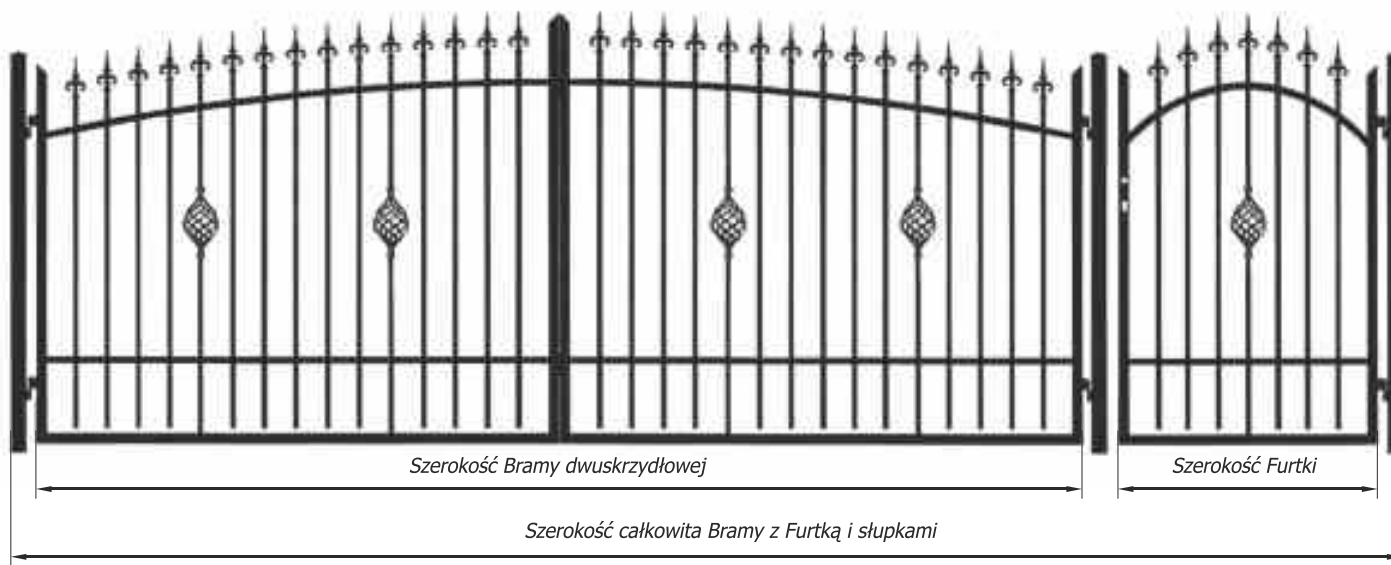
Wykonujemy również bramy przesuwne do samodzielnego wypełnienia np. sztachetkami drewnianymi

KIERUNKI OTWIERANIA SIĘ FURTEK



Przy zamówieniu bramy przez klienta istotny jest kierunek otwierania się furtki

Bramy Rozwierane dwuskrzydłowe



Bramy rozwierane dwuskrzydłowe:
Konstrukcja skrzydeł bramy z wypełnieniem według wzoru z katalogu.

W skład kompletu wchodzi dwa skrzydła bramy + furtka + 3 słupy metalowe + klamka + zamek.

Oprócz standardowych wymiarów i wzorów na życzenie klienta, wykonujemy bramy i przęsła o nietypowych wzorach i wymiarach, których wycena następuje na podstawie indywidualnej kalkulacji.