












ZNICZE ZALEWANE

	<table border="1"> <tr><td>symbol znicza</td><td>L1z</td></tr> <tr><td>kolor szkła</td><td>N,R,H,V,T</td></tr> <tr><td>wysokość znicza [mm]</td><td>90</td></tr> <tr><td>czas palenia [h] ~</td><td>15</td></tr> <tr><td>waga parafiny [g] ~</td><td>75</td></tr> <tr><td>ilość szt. w opakowaniu</td><td>4</td></tr> <tr><td>ilość szt. na palecie</td><td>3240</td></tr> <tr><td>cena za szt. [PLN]</td><td></td></tr> </table>	symbol znicza	L1z	kolor szkła	N,R,H,V,T	wysokość znicza [mm]	90	czas palenia [h] ~	15	waga parafiny [g] ~	75	ilość szt. w opakowaniu	4	ilość szt. na palecie	3240	cena za szt. [PLN]			<table border="1"> <tr><td>symbol znicza</td><td>L1zg</td></tr> <tr><td>kolor szkła</td><td>T</td></tr> <tr><td>wysokość znicza [mm]</td><td>90</td></tr> <tr><td>czas palenia [h] ~</td><td>15</td></tr> <tr><td>waga parafiny [g] ~</td><td>75</td></tr> <tr><td>ilość szt. w opakowaniu</td><td>4</td></tr> <tr><td>ilość szt. na palecie</td><td>3240</td></tr> <tr><td>cena za szt. [PLN]</td><td></td></tr> </table>	symbol znicza	L1zg	kolor szkła	T	wysokość znicza [mm]	90	czas palenia [h] ~	15	waga parafiny [g] ~	75	ilość szt. w opakowaniu	4	ilość szt. na palecie	3240	cena za szt. [PLN]	
symbol znicza	L1z																																		
kolor szkła	N,R,H,V,T																																		
wysokość znicza [mm]	90																																		
czas palenia [h] ~	15																																		
waga parafiny [g] ~	75																																		
ilość szt. w opakowaniu	4																																		
ilość szt. na palecie	3240																																		
cena za szt. [PLN]																																			
symbol znicza	L1zg																																		
kolor szkła	T																																		
wysokość znicza [mm]	90																																		
czas palenia [h] ~	15																																		
waga parafiny [g] ~	75																																		
ilość szt. w opakowaniu	4																																		
ilość szt. na palecie	3240																																		
cena za szt. [PLN]																																			
	<table border="1"> <tr><td>symbol znicza</td><td>L1zg-3</td></tr> <tr><td>kolor szkła</td><td>T</td></tr> <tr><td>wysokość znicza [mm]</td><td>140</td></tr> <tr><td>czas palenia [h] ~</td><td>15</td></tr> <tr><td>waga parafiny [g] ~</td><td>75</td></tr> <tr><td>ilość szt. w opakowaniu</td><td>4</td></tr> <tr><td>ilość szt. na palecie</td><td>1936</td></tr> <tr><td>cena za szt. [PLN]</td><td></td></tr> </table>	symbol znicza	L1zg-3	kolor szkła	T	wysokość znicza [mm]	140	czas palenia [h] ~	15	waga parafiny [g] ~	75	ilość szt. w opakowaniu	4	ilość szt. na palecie	1936	cena za szt. [PLN]			<table border="1"> <tr><td>symbol znicza</td><td>L1zg-4</td></tr> <tr><td>kolor szkła</td><td>T</td></tr> <tr><td>wysokość znicza [mm]</td><td>140</td></tr> <tr><td>czas palenia [h] ~</td><td>15</td></tr> <tr><td>waga parafiny [g] ~</td><td>75</td></tr> <tr><td>ilość szt. w opakowaniu</td><td>4</td></tr> <tr><td>ilość szt. na palecie</td><td>1936</td></tr> <tr><td>cena za szt. [PLN]</td><td></td></tr> </table>	symbol znicza	L1zg-4	kolor szkła	T	wysokość znicza [mm]	140	czas palenia [h] ~	15	waga parafiny [g] ~	75	ilość szt. w opakowaniu	4	ilość szt. na palecie	1936	cena za szt. [PLN]	
symbol znicza	L1zg-3																																		
kolor szkła	T																																		
wysokość znicza [mm]	140																																		
czas palenia [h] ~	15																																		
waga parafiny [g] ~	75																																		
ilość szt. w opakowaniu	4																																		
ilość szt. na palecie	1936																																		
cena za szt. [PLN]																																			
symbol znicza	L1zg-4																																		
kolor szkła	T																																		
wysokość znicza [mm]	140																																		
czas palenia [h] ~	15																																		
waga parafiny [g] ~	75																																		
ilość szt. w opakowaniu	4																																		
ilość szt. na palecie	1936																																		
cena za szt. [PLN]																																			
	<table border="1"> <tr><td>symbol znicza</td><td>L2z</td></tr> <tr><td>kolor szkła</td><td>N,R,H,V,T</td></tr> <tr><td>wysokość znicza [mm]</td><td>110</td></tr> <tr><td>czas palenia [h] ~</td><td>12</td></tr> <tr><td>waga parafiny [g] ~</td><td>50</td></tr> <tr><td>ilość szt. w opakowaniu</td><td>6</td></tr> <tr><td>ilość szt. na palecie</td><td>4224</td></tr> <tr><td>cena za szt. [PLN]</td><td></td></tr> </table>	symbol znicza	L2z	kolor szkła	N,R,H,V,T	wysokość znicza [mm]	110	czas palenia [h] ~	12	waga parafiny [g] ~	50	ilość szt. w opakowaniu	6	ilość szt. na palecie	4224	cena za szt. [PLN]			<table border="1"> <tr><td>symbol znicza</td><td>L2zg</td></tr> <tr><td>kolor szkła</td><td>T</td></tr> <tr><td>wysokość znicza [mm]</td><td>110</td></tr> <tr><td>czas palenia [h] ~</td><td>12</td></tr> <tr><td>waga parafiny [g] ~</td><td>50</td></tr> <tr><td>ilość szt. w opakowaniu</td><td>6</td></tr> <tr><td>ilość szt. na palecie</td><td>4224</td></tr> <tr><td>cena za szt. [PLN]</td><td></td></tr> </table>	symbol znicza	L2zg	kolor szkła	T	wysokość znicza [mm]	110	czas palenia [h] ~	12	waga parafiny [g] ~	50	ilość szt. w opakowaniu	6	ilość szt. na palecie	4224	cena za szt. [PLN]	
symbol znicza	L2z																																		
kolor szkła	N,R,H,V,T																																		
wysokość znicza [mm]	110																																		
czas palenia [h] ~	12																																		
waga parafiny [g] ~	50																																		
ilość szt. w opakowaniu	6																																		
ilość szt. na palecie	4224																																		
cena za szt. [PLN]																																			
symbol znicza	L2zg																																		
kolor szkła	T																																		
wysokość znicza [mm]	110																																		
czas palenia [h] ~	12																																		
waga parafiny [g] ~	50																																		
ilość szt. w opakowaniu	6																																		
ilość szt. na palecie	4224																																		
cena za szt. [PLN]																																			
	<table border="1"> <tr><td>symbol znicza</td><td>L226z</td></tr> <tr><td>kolor szkła</td><td>N,R,H,V,T</td></tr> <tr><td>wysokość znicza [mm]</td><td>110</td></tr> <tr><td>czas palenia [h] ~</td><td>12</td></tr> <tr><td>waga parafiny [g] ~</td><td>50</td></tr> <tr><td>ilość szt. w opakowaniu</td><td>6</td></tr> <tr><td>ilość szt. na palecie</td><td>4224</td></tr> <tr><td>cena za szt. [PLN]</td><td></td></tr> </table>	symbol znicza	L226z	kolor szkła	N,R,H,V,T	wysokość znicza [mm]	110	czas palenia [h] ~	12	waga parafiny [g] ~	50	ilość szt. w opakowaniu	6	ilość szt. na palecie	4224	cena za szt. [PLN]			<table border="1"> <tr><td>symbol znicza</td><td>L225z</td></tr> <tr><td>kolor szkła</td><td>N,R,H,V,T</td></tr> <tr><td>wysokość znicza [mm]</td><td>110</td></tr> <tr><td>czas palenia [h] ~</td><td>12</td></tr> <tr><td>waga parafiny [g] ~</td><td>50</td></tr> <tr><td>ilość szt. w opakowaniu</td><td>5</td></tr> <tr><td>ilość szt. na palecie</td><td>4420</td></tr> <tr><td>cena za szt. [PLN]</td><td></td></tr> </table>	symbol znicza	L225z	kolor szkła	N,R,H,V,T	wysokość znicza [mm]	110	czas palenia [h] ~	12	waga parafiny [g] ~	50	ilość szt. w opakowaniu	5	ilość szt. na palecie	4420	cena za szt. [PLN]	
symbol znicza	L226z																																		
kolor szkła	N,R,H,V,T																																		
wysokość znicza [mm]	110																																		
czas palenia [h] ~	12																																		
waga parafiny [g] ~	50																																		
ilość szt. w opakowaniu	6																																		
ilość szt. na palecie	4224																																		
cena za szt. [PLN]																																			
symbol znicza	L225z																																		
kolor szkła	N,R,H,V,T																																		
wysokość znicza [mm]	110																																		
czas palenia [h] ~	12																																		
waga parafiny [g] ~	50																																		
ilość szt. w opakowaniu	5																																		
ilość szt. na palecie	4420																																		
cena za szt. [PLN]																																			
	<table border="1"> <tr><td>symbol znicza</td><td>L210z</td></tr> <tr><td>kolor szkła</td><td>N,R,H,V,T</td></tr> <tr><td>wysokość znicza [mm]</td><td>105</td></tr> <tr><td>czas palenia [h] ~</td><td>14</td></tr> <tr><td>waga parafiny [g] ~</td><td>70</td></tr> <tr><td>ilość szt. w opakowaniu</td><td>6</td></tr> <tr><td>ilość szt. na palecie</td><td>2520</td></tr> <tr><td>cena za szt. [PLN]</td><td></td></tr> </table>	symbol znicza	L210z	kolor szkła	N,R,H,V,T	wysokość znicza [mm]	105	czas palenia [h] ~	14	waga parafiny [g] ~	70	ilość szt. w opakowaniu	6	ilość szt. na palecie	2520	cena za szt. [PLN]			<table border="1"> <tr><td>symbol znicza</td><td>L209z</td></tr> <tr><td>kolor szkła</td><td>N,R,H,V,T</td></tr> <tr><td>wysokość znicza [mm]</td><td>170</td></tr> <tr><td>czas palenia [h] ~</td><td>45</td></tr> <tr><td>waga parafiny [g] ~</td><td>250</td></tr> <tr><td>ilość szt. w opakowaniu</td><td>3</td></tr> <tr><td>ilość szt. na palecie</td><td>864</td></tr> <tr><td>cena za szt. [PLN]</td><td></td></tr> </table>	symbol znicza	L209z	kolor szkła	N,R,H,V,T	wysokość znicza [mm]	170	czas palenia [h] ~	45	waga parafiny [g] ~	250	ilość szt. w opakowaniu	3	ilość szt. na palecie	864	cena za szt. [PLN]	
symbol znicza	L210z																																		
kolor szkła	N,R,H,V,T																																		
wysokość znicza [mm]	105																																		
czas palenia [h] ~	14																																		
waga parafiny [g] ~	70																																		
ilość szt. w opakowaniu	6																																		
ilość szt. na palecie	2520																																		
cena za szt. [PLN]																																			
symbol znicza	L209z																																		
kolor szkła	N,R,H,V,T																																		
wysokość znicza [mm]	170																																		
czas palenia [h] ~	45																																		
waga parafiny [g] ~	250																																		
ilość szt. w opakowaniu	3																																		
ilość szt. na palecie	864																																		
cena za szt. [PLN]																																			
	<table border="1"> <tr><td>symbol znicza</td><td>L3z</td></tr> <tr><td>kolor szkła</td><td>N,R,H,V,T</td></tr> <tr><td>wysokość znicza [mm]</td><td>145</td></tr> <tr><td>czas palenia [h] ~</td><td>24</td></tr> <tr><td>waga parafiny [g] ~</td><td>120</td></tr> <tr><td>ilość szt. w opakowaniu</td><td>4</td></tr> <tr><td>ilość szt. na palecie</td><td>2160</td></tr> <tr><td>cena za szt. [PLN]</td><td></td></tr> </table>	symbol znicza	L3z	kolor szkła	N,R,H,V,T	wysokość znicza [mm]	145	czas palenia [h] ~	24	waga parafiny [g] ~	120	ilość szt. w opakowaniu	4	ilość szt. na palecie	2160	cena za szt. [PLN]			<table border="1"> <tr><td>symbol znicza</td><td>L3zg-3</td></tr> <tr><td>kolor szkła</td><td>T</td></tr> <tr><td>wysokość znicza [mm]</td><td>195</td></tr> <tr><td>czas palenia [h] ~</td><td>24</td></tr> <tr><td>waga parafiny [g] ~</td><td>120</td></tr> <tr><td>ilość szt. w opakowaniu</td><td>4</td></tr> <tr><td>ilość szt. na palecie</td><td>1760</td></tr> <tr><td>cena za szt. [PLN]</td><td></td></tr> </table>	symbol znicza	L3zg-3	kolor szkła	T	wysokość znicza [mm]	195	czas palenia [h] ~	24	waga parafiny [g] ~	120	ilość szt. w opakowaniu	4	ilość szt. na palecie	1760	cena za szt. [PLN]	
symbol znicza	L3z																																		
kolor szkła	N,R,H,V,T																																		
wysokość znicza [mm]	145																																		
czas palenia [h] ~	24																																		
waga parafiny [g] ~	120																																		
ilość szt. w opakowaniu	4																																		
ilość szt. na palecie	2160																																		
cena za szt. [PLN]																																			
symbol znicza	L3zg-3																																		
kolor szkła	T																																		
wysokość znicza [mm]	195																																		
czas palenia [h] ~	24																																		
waga parafiny [g] ~	120																																		
ilość szt. w opakowaniu	4																																		
ilość szt. na palecie	1760																																		
cena za szt. [PLN]																																			
	<table border="1"> <tr><td>symbol znicza</td><td>L3zg-4</td></tr> <tr><td>kolor szkła</td><td>T</td></tr> <tr><td>wysokość znicza [mm]</td><td>195</td></tr> <tr><td>czas palenia [h] ~</td><td>24</td></tr> <tr><td>waga parafiny [g] ~</td><td>120</td></tr> <tr><td>ilość szt. w opakowaniu</td><td>4</td></tr> <tr><td>ilość szt. na palecie</td><td>1760</td></tr> <tr><td>cena za szt. [PLN]</td><td></td></tr> </table>	symbol znicza	L3zg-4	kolor szkła	T	wysokość znicza [mm]	195	czas palenia [h] ~	24	waga parafiny [g] ~	120	ilość szt. w opakowaniu	4	ilość szt. na palecie	1760	cena za szt. [PLN]			<table border="1"> <tr><td>symbol znicza</td><td>G6</td></tr> <tr><td>kolor szkła</td><td></td></tr> <tr><td>wysokość znicza [mm]</td><td>65</td></tr> <tr><td>czas palenia [h] ~</td><td>24</td></tr> <tr><td>waga parafiny [g] ~</td><td>700</td></tr> <tr><td>ilość szt. w opakowaniu</td><td>2</td></tr> <tr><td>ilość szt. na palecie</td><td>240</td></tr> <tr><td>cena za szt. [PLN]</td><td></td></tr> </table>	symbol znicza	G6	kolor szkła		wysokość znicza [mm]	65	czas palenia [h] ~	24	waga parafiny [g] ~	700	ilość szt. w opakowaniu	2	ilość szt. na palecie	240	cena za szt. [PLN]	
symbol znicza	L3zg-4																																		
kolor szkła	T																																		
wysokość znicza [mm]	195																																		
czas palenia [h] ~	24																																		
waga parafiny [g] ~	120																																		
ilość szt. w opakowaniu	4																																		
ilość szt. na palecie	1760																																		
cena za szt. [PLN]																																			
symbol znicza	G6																																		
kolor szkła																																			
wysokość znicza [mm]	65																																		
czas palenia [h] ~	24																																		
waga parafiny [g] ~	700																																		
ilość szt. w opakowaniu	2																																		
ilość szt. na palecie	240																																		
cena za szt. [PLN]																																			

ZNICZE Z WYPRASKĄ LUB WKŁADEM PLASTIKOWYM

	<table border="1"> <tr><td>symbol znicza</td><td>L1w</td></tr> <tr><td>kolor szkła</td><td>N,R,H,V,T</td></tr> <tr><td>wysokość znicza [mm]</td><td>90</td></tr> <tr><td>czas palenia [h] ~</td><td>10</td></tr> <tr><td>waga parafiny [g] ~</td><td>40</td></tr> <tr><td>ilość szt. w opakowaniu</td><td>4</td></tr> <tr><td>ilość szt. na palecie</td><td>3240</td></tr> <tr><td>cena za szt. [PLN]</td><td></td></tr> </table>	symbol znicza	L1w	kolor szkła	N,R,H,V,T	wysokość znicza [mm]	90	czas palenia [h] ~	10	waga parafiny [g] ~	40	ilość szt. w opakowaniu	4	ilość szt. na palecie	3240	cena za szt. [PLN]			<table border="1"> <tr><td>symbol znicza</td><td>L1wg</td></tr> <tr><td>kolor szkła</td><td>T</td></tr> <tr><td>wysokość znicza [mm]</td><td>90</td></tr> <tr><td>czas palenia [h] ~</td><td>10</td></tr> <tr><td>waga parafiny [g] ~</td><td>40</td></tr> <tr><td>ilość szt. w opakowaniu</td><td>4</td></tr> <tr><td>ilość szt. na palecie</td><td>3240</td></tr> <tr><td>cena za szt. [PLN]</td><td></td></tr> </table>	symbol znicza	L1wg	kolor szkła	T	wysokość znicza [mm]	90	czas palenia [h] ~	10	waga parafiny [g] ~	40	ilość szt. w opakowaniu	4	ilość szt. na palecie	3240	cena za szt. [PLN]	
symbol znicza	L1w																																		
kolor szkła	N,R,H,V,T																																		
wysokość znicza [mm]	90																																		
czas palenia [h] ~	10																																		
waga parafiny [g] ~	40																																		
ilość szt. w opakowaniu	4																																		
ilość szt. na palecie	3240																																		
cena za szt. [PLN]																																			
symbol znicza	L1wg																																		
kolor szkła	T																																		
wysokość znicza [mm]	90																																		
czas palenia [h] ~	10																																		
waga parafiny [g] ~	40																																		
ilość szt. w opakowaniu	4																																		
ilość szt. na palecie	3240																																		
cena za szt. [PLN]																																			
	<table border="1"> <tr><td>symbol znicza</td><td>L1wg-3</td></tr> <tr><td>kolor szkła</td><td>T</td></tr> <tr><td>wysokość znicza [mm]</td><td>140</td></tr> <tr><td>czas palenia [h] ~</td><td>10</td></tr> <tr><td>waga parafiny [g] ~</td><td>40</td></tr> <tr><td>ilość szt. w opakowaniu</td><td>4</td></tr> <tr><td>ilość szt. na palecie</td><td>1936</td></tr> <tr><td>cena za szt. [PLN]</td><td></td></tr> </table>	symbol znicza	L1wg-3	kolor szkła	T	wysokość znicza [mm]	140	czas palenia [h] ~	10	waga parafiny [g] ~	40	ilość szt. w opakowaniu	4	ilość szt. na palecie	1936	cena za szt. [PLN]			<table border="1"> <tr><td>symbol znicza</td><td>L1wg-4</td></tr> <tr><td>kolor szkła</td><td>T</td></tr> <tr><td>wysokość znicza [mm]</td><td>140</td></tr> <tr><td>czas palenia [h] ~</td><td>10</td></tr> <tr><td>waga parafiny [g] ~</td><td>40</td></tr> <tr><td>ilość szt. w opakowaniu</td><td>4</td></tr> <tr><td>ilość szt. na palecie</td><td>1936</td></tr> <tr><td>cena za szt. [PLN]</td><td></td></tr> </table>	symbol znicza	L1wg-4	kolor szkła	T	wysokość znicza [mm]	140	czas palenia [h] ~	10	waga parafiny [g] ~	40	ilość szt. w opakowaniu	4	ilość szt. na palecie	1936	cena za szt. [PLN]	
symbol znicza	L1wg-3																																		
kolor szkła	T																																		
wysokość znicza [mm]	140																																		
czas palenia [h] ~	10																																		
waga parafiny [g] ~	40																																		
ilość szt. w opakowaniu	4																																		
ilość szt. na palecie	1936																																		
cena za szt. [PLN]																																			
symbol znicza	L1wg-4																																		
kolor szkła	T																																		
wysokość znicza [mm]	140																																		
czas palenia [h] ~	10																																		
waga parafiny [g] ~	40																																		
ilość szt. w opakowaniu	4																																		
ilość szt. na palecie	1936																																		
cena za szt. [PLN]																																			
	<table border="1"> <tr><td>symbol znicza</td><td>L2w</td></tr> <tr><td>kolor szkła</td><td>N,R,H,V,T</td></tr> <tr><td>wysokość znicza [mm]</td><td>110</td></tr> <tr><td>czas palenia [h] ~</td><td>8</td></tr> <tr><td>waga parafiny [g] ~</td><td>30</td></tr> <tr><td>ilość szt. w opakowaniu</td><td>6</td></tr> <tr><td>ilość szt. na palecie</td><td>4608</td></tr> <tr><td>cena za szt. [PLN]</td><td></td></tr> </table>	symbol znicza	L2w	kolor szkła	N,R,H,V,T	wysokość znicza [mm]	110	czas palenia [h] ~	8	waga parafiny [g] ~	30	ilość szt. w opakowaniu	6	ilość szt. na palecie	4608	cena za szt. [PLN]			<table border="1"> <tr><td>symbol znicza</td><td>L2wg</td></tr> <tr><td>kolor szkła</td><td>T</td></tr> <tr><td>wysokość znicza [mm]</td><td>110</td></tr> <tr><td>czas palenia [h] ~</td><td>8</td></tr> <tr><td>waga parafiny [g] ~</td><td>30</td></tr> <tr><td>ilość szt. w opakowaniu</td><td>6</td></tr> <tr><td>ilość szt. na palecie</td><td>4608</td></tr> <tr><td>cena za szt. [PLN]</td><td></td></tr> </table>	symbol znicza	L2wg	kolor szkła	T	wysokość znicza [mm]	110	czas palenia [h] ~	8	waga parafiny [g] ~	30	ilość szt. w opakowaniu	6	ilość szt. na palecie	4608	cena za szt. [PLN]	
symbol znicza	L2w																																		
kolor szkła	N,R,H,V,T																																		
wysokość znicza [mm]	110																																		
czas palenia [h] ~	8																																		
waga parafiny [g] ~	30																																		
ilość szt. w opakowaniu	6																																		
ilość szt. na palecie	4608																																		
cena za szt. [PLN]																																			
symbol znicza	L2wg																																		
kolor szkła	T																																		
wysokość znicza [mm]	110																																		
czas palenia [h] ~	8																																		
waga parafiny [g] ~	30																																		
ilość szt. w opakowaniu	6																																		
ilość szt. na palecie	4608																																		
cena za szt. [PLN]																																			
	<table border="1"> <tr><td>symbol znicza</td><td>L226w</td></tr> <tr><td>kolor szkła</td><td>N,R,H,V,T</td></tr> <tr><td>wysokość znicza [mm]</td><td>110</td></tr> <tr><td>czas palenia [h] ~</td><td>8</td></tr> <tr><td>waga parafiny [g] ~</td><td>30</td></tr> <tr><td>ilość szt. w opakowaniu</td><td>6</td></tr> <tr><td>ilość szt. na palecie</td><td>4608</td></tr> <tr><td>cena za szt. [PLN]</td><td></td></tr> </table>	symbol znicza	L226w	kolor szkła	N,R,H,V,T	wysokość znicza [mm]	110	czas palenia [h] ~	8	waga parafiny [g] ~	30	ilość szt. w opakowaniu	6	ilość szt. na palecie	4608	cena za szt. [PLN]			<table border="1"> <tr><td>symbol znicza</td><td>L225w</td></tr> <tr><td>kolor szkła</td><td>N,R,H,V,T</td></tr> <tr><td>wysokość znicza [mm]</td><td>110</td></tr> <tr><td>czas palenia [h] ~</td><td>8</td></tr> <tr><td>waga parafiny [g] ~</td><td>30</td></tr> <tr><td>ilość szt. w opakowaniu</td><td>5</td></tr> <tr><td>ilość szt. na palecie</td><td>4160</td></tr> <tr><td>cena za szt. [PLN]</td><td></td></tr> </table>	symbol znicza	L225w	kolor szkła	N,R,H,V,T	wysokość znicza [mm]	110	czas palenia [h] ~	8	waga parafiny [g] ~	30	ilość szt. w opakowaniu	5	ilość szt. na palecie	4160	cena za szt. [PLN]	
symbol znicza	L226w																																		
kolor szkła	N,R,H,V,T																																		
wysokość znicza [mm]	110																																		
czas palenia [h] ~	8																																		
waga parafiny [g] ~	30																																		
ilość szt. w opakowaniu	6																																		
ilość szt. na palecie	4608																																		
cena za szt. [PLN]																																			
symbol znicza	L225w																																		
kolor szkła	N,R,H,V,T																																		
wysokość znicza [mm]	110																																		
czas palenia [h] ~	8																																		
waga parafiny [g] ~	30																																		
ilość szt. w opakowaniu	5																																		
ilość szt. na palecie	4160																																		
cena za szt. [PLN]																																			
	<table border="1"> <tr><td>symbol znicza</td><td>L210w</td></tr> <tr><td>kolor szkła</td><td>N,R,H,V,T</td></tr> <tr><td>wysokość znicza [mm]</td><td>105</td></tr> <tr><td>czas palenia [h] ~</td><td>10</td></tr> <tr><td>waga parafiny [g] ~</td><td>40</td></tr> <tr><td>ilość szt. w opakowaniu</td><td>6</td></tr> <tr><td>ilość szt. na palecie</td><td>2520</td></tr> <tr><td>cena za szt. [PLN]</td><td></td></tr> </table>	symbol znicza	L210w	kolor szkła	N,R,H,V,T	wysokość znicza [mm]	105	czas palenia [h] ~	10	waga parafiny [g] ~	40	ilość szt. w opakowaniu	6	ilość szt. na palecie	2520	cena za szt. [PLN]			<table border="1"> <tr><td>symbol znicza</td><td>L209c</td></tr> <tr><td>kolor szkła</td><td>N,R,H,V,T</td></tr> <tr><td>wysokość znicza [mm]</td><td>170</td></tr> <tr><td>czas palenia [h] ~</td><td>28</td></tr> <tr><td>waga parafiny [g] ~</td><td>130</td></tr> <tr><td>ilość szt. w opakowaniu</td><td>4</td></tr> <tr><td>ilość szt. na palecie</td><td>864</td></tr> <tr><td>cena za szt. [PLN]</td><td></td></tr> </table>	symbol znicza	L209c	kolor szkła	N,R,H,V,T	wysokość znicza [mm]	170	czas palenia [h] ~	28	waga parafiny [g] ~	130	ilość szt. w opakowaniu	4	ilość szt. na palecie	864	cena za szt. [PLN]	
symbol znicza	L210w																																		
kolor szkła	N,R,H,V,T																																		
wysokość znicza [mm]	105																																		
czas palenia [h] ~	10																																		
waga parafiny [g] ~	40																																		
ilość szt. w opakowaniu	6																																		
ilość szt. na palecie	2520																																		
cena za szt. [PLN]																																			
symbol znicza	L209c																																		
kolor szkła	N,R,H,V,T																																		
wysokość znicza [mm]	170																																		
czas palenia [h] ~	28																																		
waga parafiny [g] ~	130																																		
ilość szt. w opakowaniu	4																																		
ilość szt. na palecie	864																																		
cena za szt. [PLN]																																			
	<table border="1"> <tr><td>symbol znicza</td><td>L3c</td></tr> <tr><td>kolor szkła</td><td>N,R,H,V,T</td></tr> <tr><td>wysokość znicza [mm]</td><td>145</td></tr> <tr><td>czas palenia [h] ~</td><td>14</td></tr> <tr><td>waga parafiny [g] ~</td><td>60</td></tr> <tr><td>ilość szt. w opakowaniu</td><td>4</td></tr> <tr><td>ilość szt. na palecie</td><td>2160</td></tr> <tr><td>cena za szt. [PLN]</td><td></td></tr> </table>	symbol znicza	L3c	kolor szkła	N,R,H,V,T	wysokość znicza [mm]	145	czas palenia [h] ~	14	waga parafiny [g] ~	60	ilość szt. w opakowaniu	4	ilość szt. na palecie	2160	cena za szt. [PLN]			<table border="1"> <tr><td>symbol znicza</td><td>L3c-3</td></tr> <tr><td>kolor szkła</td><td>T</td></tr> <tr><td>wysokość znicza [mm]</td><td>195</td></tr> <tr><td>czas palenia [h] ~</td><td>14</td></tr> <tr><td>waga parafiny [g] ~</td><td>60</td></tr> <tr><td>ilość szt. w opakowaniu</td><td>4</td></tr> <tr><td>ilość szt. na palecie</td><td>1760</td></tr> <tr><td>cena za szt. [PLN]</td><td></td></tr> </table>	symbol znicza	L3c-3	kolor szkła	T	wysokość znicza [mm]	195	czas palenia [h] ~	14	waga parafiny [g] ~	60	ilość szt. w opakowaniu	4	ilość szt. na palecie	1760	cena za szt. [PLN]	
symbol znicza	L3c																																		
kolor szkła	N,R,H,V,T																																		
wysokość znicza [mm]	145																																		
czas palenia [h] ~	14																																		
waga parafiny [g] ~	60																																		
ilość szt. w opakowaniu	4																																		
ilość szt. na palecie	2160																																		
cena za szt. [PLN]																																			
symbol znicza	L3c-3																																		
kolor szkła	T																																		
wysokość znicza [mm]	195																																		
czas palenia [h] ~	14																																		
waga parafiny [g] ~	60																																		
ilość szt. w opakowaniu	4																																		
ilość szt. na palecie	1760																																		
cena za szt. [PLN]																																			
	<table border="1"> <tr><td>symbol znicza</td><td>L3c-4</td></tr> <tr><td>kolor szkła</td><td>T</td></tr> <tr><td>wysokość znicza [mm]</td><td>195</td></tr> <tr><td>czas palenia [h] ~</td><td>14</td></tr> <tr><td>waga parafiny [g] ~</td><td>60</td></tr> <tr><td>ilość szt. w opakowaniu</td><td>4</td></tr> <tr><td>ilość szt. na palecie</td><td>1760</td></tr> <tr><td>cena za szt. [PLN]</td><td></td></tr> </table>	symbol znicza	L3c-4	kolor szkła	T	wysokość znicza [mm]	195	czas palenia [h] ~	14	waga parafiny [g] ~	60	ilość szt. w opakowaniu	4	ilość szt. na palecie	1760	cena za szt. [PLN]			<table border="1"> <tr><td>symbol znicza</td><td>L282c-2</td></tr> <tr><td>kolor szkła</td><td>T</td></tr> <tr><td>wysokość znicza [mm]</td><td>230</td></tr> <tr><td>czas palenia [h] ~</td><td>28</td></tr> <tr><td>waga parafiny [g] ~</td><td>130</td></tr> <tr><td>ilość szt. w opakowaniu</td><td>6</td></tr> <tr><td>ilość szt. na palecie</td><td>594</td></tr> <tr><td>cena za szt. [PLN]</td><td></td></tr> </table>	symbol znicza	L282c-2	kolor szkła	T	wysokość znicza [mm]	230	czas palenia [h] ~	28	waga parafiny [g] ~	130	ilość szt. w opakowaniu	6	ilość szt. na palecie	594	cena za szt. [PLN]	
symbol znicza	L3c-4																																		
kolor szkła	T																																		
wysokość znicza [mm]	195																																		
czas palenia [h] ~	14																																		
waga parafiny [g] ~	60																																		
ilość szt. w opakowaniu	4																																		
ilość szt. na palecie	1760																																		
cena za szt. [PLN]																																			
symbol znicza	L282c-2																																		
kolor szkła	T																																		
wysokość znicza [mm]	230																																		
czas palenia [h] ~	28																																		
waga parafiny [g] ~	130																																		
ilość szt. w opakowaniu	6																																		
ilość szt. na palecie	594																																		
cena za szt. [PLN]																																			
	<table border="1"> <tr><td>symbol znicza</td><td>L282c-1</td></tr> <tr><td>kolor szkła</td><td>B,Ø</td></tr> <tr><td>wysokość znicza [mm]</td><td>230</td></tr> <tr><td>czas palenia [h] ~</td><td>28</td></tr> <tr><td>waga parafiny [g] ~</td><td>130</td></tr> <tr><td>ilość szt. w opakowaniu</td><td>6</td></tr> <tr><td>ilość szt. na palecie</td><td>594</td></tr> <tr><td>cena za szt. [PLN]</td><td></td></tr> </table>	symbol znicza	L282c-1	kolor szkła	B,Ø	wysokość znicza [mm]	230	czas palenia [h] ~	28	waga parafiny [g] ~	130	ilość szt. w opakowaniu	6	ilość szt. na palecie	594	cena za szt. [PLN]			<table border="1"> <tr><td>symbol znicza</td><td>L270c-2</td></tr> <tr><td>kolor szkła</td><td>T</td></tr> <tr><td>wysokość znicza [mm]</td><td>250</td></tr> <tr><td>czas palenia [h] ~</td><td>34</td></tr> <tr><td>waga parafiny [g] ~</td><td>150</td></tr> <tr><td>ilość szt. w opakowaniu</td><td>5</td></tr> <tr><td>ilość szt. na palecie</td><td>360</td></tr> <tr><td>cena za szt. [PLN]</td><td></td></tr> </table>	symbol znicza	L270c-2	kolor szkła	T	wysokość znicza [mm]	250	czas palenia [h] ~	34	waga parafiny [g] ~	150	ilość szt. w opakowaniu	5	ilość szt. na palecie	360	cena za szt. [PLN]	
symbol znicza	L282c-1																																		
kolor szkła	B,Ø																																		
wysokość znicza [mm]	230																																		
czas palenia [h] ~	28																																		
waga parafiny [g] ~	130																																		
ilość szt. w opakowaniu	6																																		
ilość szt. na palecie	594																																		
cena za szt. [PLN]																																			
symbol znicza	L270c-2																																		
kolor szkła	T																																		
wysokość znicza [mm]	250																																		
czas palenia [h] ~	34																																		
waga parafiny [g] ~	150																																		
ilość szt. w opakowaniu	5																																		
ilość szt. na palecie	360																																		
cena za szt. [PLN]																																			
	<table border="1"> <tr><td>symbol znicza</td><td>L270c-1</td></tr> <tr><td>kolor szkła</td><td>B,Ø</td></tr> <tr><td>wysokość znicza [mm]</td><td>250</td></tr> <tr><td>czas palenia [h] ~</td><td>34</td></tr> <tr><td>waga parafiny [g] ~</td><td>150</td></tr> <tr><td>ilość szt. w opakowaniu</td><td>5</td></tr> <tr><td>ilość szt. na palecie</td><td>360</td></tr> <tr><td>cena za szt. [PLN]</td><td></td></tr> </table>	symbol znicza	L270c-1	kolor szkła	B,Ø	wysokość znicza [mm]	250	czas palenia [h] ~	34	waga parafiny [g] ~	150	ilość szt. w opakowaniu	5	ilość szt. na palecie	360	cena za szt. [PLN]			<table border="1"> <tr><td>symbol znicza</td><td>L4c-3</td></tr> <tr><td>kolor szkła</td><td>T</td></tr> <tr><td>wysokość znicza [mm]</td><td>320</td></tr> <tr><td>czas palenia [h] ~</td><td>40</td></tr> <tr><td>waga parafiny [g] ~</td><td>200</td></tr> <tr><td>ilość szt. w opakowaniu</td><td>1</td></tr> <tr><td>ilość szt. na palecie</td><td>385</td></tr> <tr><td>cena za szt. [PLN]</td><td></td></tr> </table>	symbol znicza	L4c-3	kolor szkła	T	wysokość znicza [mm]	320	czas palenia [h] ~	40	waga parafiny [g] ~	200	ilość szt. w opakowaniu	1	ilość szt. na palecie	385	cena za szt. [PLN]	
symbol znicza	L270c-1																																		
kolor szkła	B,Ø																																		
wysokość znicza [mm]	250																																		
czas palenia [h] ~	34																																		
waga parafiny [g] ~	150																																		
ilość szt. w opakowaniu	5																																		
ilość szt. na palecie	360																																		
cena za szt. [PLN]																																			
symbol znicza	L4c-3																																		
kolor szkła	T																																		
wysokość znicza [mm]	320																																		
czas palenia [h] ~	40																																		
waga parafiny [g] ~	200																																		
ilość szt. w opakowaniu	1																																		
ilość szt. na palecie	385																																		
cena za szt. [PLN]																																			
	<table border="1"> <tr><td>symbol znicza</td><td>L4c-4</td></tr> <tr><td>kolor szkła</td><td>T</td></tr> <tr><td>wysokość znicza [mm]</td><td>320</td></tr> <tr><td>czas palenia [h] ~</td><td>40</td></tr> <tr><td>waga parafiny [g] ~</td><td>200</td></tr> <tr><td>ilość szt. w opakowaniu</td><td>1</td></tr> <tr><td>ilość szt. na palecie</td><td>385</td></tr> <tr><td>cena za szt. [PLN]</td><td></td></tr> </table>	symbol znicza	L4c-4	kolor szkła	T	wysokość znicza [mm]	320	czas palenia [h] ~	40	waga parafiny [g] ~	200	ilość szt. w opakowaniu	1	ilość szt. na palecie	385	cena za szt. [PLN]			<table border="1"> <tr><td>symbol znicza</td><td>L4R-3</td></tr> <tr><td>kolor szkła</td><td>T</td></tr> <tr><td>wysokość znicza [mm]</td><td>320</td></tr> <tr><td>czas palenia [h] ~</td><td>40</td></tr> <tr><td>waga parafiny [g] ~</td><td>200</td></tr> <tr><td>ilość szt. w opakowaniu</td><td>1</td></tr> <tr><td>ilość szt. na palecie</td><td>270</td></tr> <tr><td>cena za szt. [PLN]</td><td></td></tr> </table>	symbol znicza	L4R-3	kolor szkła	T	wysokość znicza [mm]	320	czas palenia [h] ~	40	waga parafiny [g] ~	200	ilość szt. w opakowaniu	1	ilość szt. na palecie	270	cena za szt. [PLN]	
symbol znicza	L4c-4																																		
kolor szkła	T																																		
wysokość znicza [mm]	320																																		
czas palenia [h] ~	40																																		
waga parafiny [g] ~	200																																		
ilość szt. w opakowaniu	1																																		
ilość szt. na palecie	385																																		
cena za szt. [PLN]																																			
symbol znicza	L4R-3																																		
kolor szkła	T																																		
wysokość znicza [mm]	320																																		
czas palenia [h] ~	40																																		
waga parafiny [g] ~	200																																		
ilość szt. w opakowaniu	1																																		
ilość szt. na palecie	270																																		
cena za szt. [PLN]																																			
	<table border="1"> <tr><td>symbol znicza</td><td>L4R-4</td></tr> <tr><td>kolor szkła</td><td>T</td></tr> <tr><td>wysokość znicza [mm]</td><td>320</td></tr> <tr><td>czas palenia [h] ~</td><td>40</td></tr> <tr><td>waga parafiny [g] ~</td><td>200</td></tr> <tr><td>ilość szt. w opakowaniu</td><td>1</td></tr> <tr><td>ilość szt. na palecie</td><td>270</td></tr> <tr><td>cena za szt. [PLN]</td><td></td></tr> </table>	symbol znicza	L4R-4	kolor szkła	T	wysokość znicza [mm]	320	czas palenia [h] ~	40	waga parafiny [g] ~	200	ilość szt. w opakowaniu	1	ilość szt. na palecie	270	cena za szt. [PLN]			<table border="1"> <tr><td>symbol znicza</td><td>L227R-3</td></tr> <tr><td>kolor szkła</td><td>T</td></tr> <tr><td>wysokość znicza [mm]</td><td>320</td></tr> <tr><td>czas palenia [h] ~</td><td>40</td></tr> <tr><td>waga parafiny [g] ~</td><td>200</td></tr> <tr><td>ilość szt. w opakowaniu</td><td>1</td></tr> <tr><td>ilość szt. na palecie</td><td>270</td></tr> <tr><td>cena za szt. [PLN]</td><td></td></tr> </table>	symbol znicza	L227R-3	kolor szkła	T	wysokość znicza [mm]	320	czas palenia [h] ~	40	waga parafiny [g] ~	200	ilość szt. w opakowaniu	1	ilość szt. na palecie	270	cena za szt. [PLN]	
symbol znicza	L4R-4																																		
kolor szkła	T																																		
wysokość znicza [mm]	320																																		
czas palenia [h] ~	40																																		
waga parafiny [g] ~	200																																		
ilość szt. w opakowaniu	1																																		
ilość szt. na palecie	270																																		
cena za szt. [PLN]																																			
symbol znicza	L227R-3																																		
kolor szkła	T																																		
wysokość znicza [mm]	320																																		
czas palenia [h] ~	40																																		
waga parafiny [g] ~	200																																		
ilość szt. w opakowaniu	1																																		
ilość szt. na palecie	270																																		
cena za szt. [PLN]																																			

	symbol znicza	L227R-4		symbol znicza	L227S-3
	kolor szkła	T		kolor szkła	T
	wysokość znicza [mm]	320		wysokość znicza [mm]	320
	czas palenia [h] ~	40		czas palenia [h] ~	40
	waga parafiny [g] ~	200		waga parafiny [g] ~	200
	ilość szt. w opakowaniu	1		ilość szt. w opakowaniu	1
	ilość szt. na palecie	270		ilość szt. na palecie	270
cena za szt. [PLN]		cena za szt. [PLN]			
	symbol znicza	L227L-3		symbol znicza	L227S-4
	kolor szkła	T		kolor szkła	T
	wysokość znicza [mm]	320		wysokość znicza [mm]	320
	czas palenia [h] ~	40		czas palenia [h] ~	40
	waga parafiny [g] ~	200		waga parafiny [g] ~	200
	ilość szt. w opakowaniu	1		ilość szt. w opakowaniu	1
	ilość szt. na palecie	270		ilość szt. na palecie	270
cena za szt. [PLN]		cena za szt. [PLN]			
	symbol znicza	L227L-4		symbol znicza	L5R-3
	kolor szkła	T		kolor szkła	T
	wysokość znicza [mm]	320		wysokość znicza [mm]	420
	czas palenia [h] ~	40		czas palenia [h] ~	80
	waga parafiny [g] ~	200		waga parafiny [g] ~	400
	ilość szt. w opakowaniu	1		ilość szt. w opakowaniu	1
	ilość szt. na palecie	270		ilość szt. na palecie	160
cena za szt. [PLN]		cena za szt. [PLN]			
	symbol znicza	L5R-4		symbol znicza	L228R-3
	kolor szkła	T		kolor szkła	T
	wysokość znicza [mm]	420		wysokość znicza [mm]	420
	czas palenia [h] ~	80		czas palenia [h] ~	80
	waga parafiny [g] ~	400		waga parafiny [g] ~	400
	ilość szt. w opakowaniu	1		ilość szt. w opakowaniu	1
	ilość szt. na palecie	160		ilość szt. na palecie	160
cena za szt. [PLN]		cena za szt. [PLN]			
	symbol znicza	L228R-4		symbol znicza	L228L-3
	kolor szkła	T		kolor szkła	T
	wysokość znicza [mm]	420		wysokość znicza [mm]	420
	czas palenia [h] ~	80		czas palenia [h] ~	80
	waga parafiny [g] ~	400		waga parafiny [g] ~	400
	ilość szt. w opakowaniu	1		ilość szt. w opakowaniu	1
	ilość szt. na palecie	160		ilość szt. na palecie	160
cena za szt. [PLN]		cena za szt. [PLN]			
	symbol znicza	L228L-4			
	kolor szkła	T			
	wysokość znicza [mm]	420			
	czas palenia [h] ~	80			
	waga parafiny [g] ~	400			
	ilość szt. w opakowaniu	1			
	ilość szt. na palecie	160			
cena za szt. [PLN]					

WKŁADY I ZNICZE PLASTIKOWE

	symbol znicza	T30w		symbol znicza	T50w
	kolor szkła	T,R		kolor szkła	T,R
	wysokość znicza [mm]	50		wysokość znicza [mm]	54
	czas palenia [h] ~	7		czas palenia [h] ~	12
	waga parafiny [g] ~	30		waga parafiny [g] ~	50
	ilość szt. w opakowaniu	72		ilość szt. w opakowaniu	48
	ilość szt. na palecie	17280		ilość szt. na palecie	9984
	cena za szt. [PLN]			cena za szt. [PLN]	
	symbol znicza	T100w		symbol znicza	T130w
	kolor szkła	T		kolor szkła	T
	wysokość znicza [mm]	100		wysokość znicza [mm]	150
	czas palenia [h] ~	12		czas palenia [h] ~	28
	waga parafiny [g] ~	50		waga parafiny [g] ~	130
	ilość szt. w opakowaniu	6		ilość szt. w opakowaniu	6
	ilość szt. na palecie	4032		ilość szt. na palecie	2772
	cena za szt. [PLN]			cena za szt. [PLN]	
	symbol znicza	T150w		symbol znicza	T180w
	kolor szkła	T		kolor szkła	T
	wysokość znicza [mm]	150		wysokość znicza [mm]	180
	czas palenia [h] ~	32		czas palenia [h] ~	41
	waga parafiny [g] ~	150		waga parafiny [g] ~	180
	ilość szt. w opakowaniu	6		ilość szt. w opakowaniu	6
	ilość szt. na palecie	2772		ilość szt. na palecie	2268
	cena za szt. [PLN]			cena za szt. [PLN]	
	symbol znicza	T200w		symbol znicza	T999w
	kolor szkła	T		kolor szkła	T
	wysokość znicza [mm]	180		wysokość znicza [mm]	270
	czas palenia [h] ~	45		czas palenia [h] ~	220
	waga parafiny [g] ~	200		waga parafiny [g] ~	1000
	ilość szt. w opakowaniu	6		ilość szt. w opakowaniu	6
	ilość szt. na palecie	2268		ilość szt. na palecie	520
	cena za szt. [PLN]			cena za szt. [PLN]	
	symbol znicza	P10w		symbol znicza	P11w
	kolor szkła	T,R		kolor szkła	T,R
	wysokość znicza [mm]	68		wysokość znicza [mm]	73
	czas palenia [h] ~	6		czas palenia [h] ~	8
	waga parafiny [g] ~	15		waga parafiny [g] ~	25
	ilość szt. w opakowaniu	72		ilość szt. w opakowaniu	48
	ilość szt. na palecie	17280		ilość szt. na palecie	9600
	cena za szt. [PLN]			cena za szt. [PLN]	
	symbol znicza	P100w			
	kolor szkła	T,R			
	wysokość znicza [mm]	125			
	czas palenia [h] ~	21			
	waga parafiny [g] ~	100			
	ilość szt. w opakowaniu	6			
	ilość szt. na palecie	3276			
	cena za szt. [PLN]				

KOLORY ZNICZY:

N - ZIELONY
 R- CZERWONY
 H- MIODOWY
 V- FIOLET
 T- TRANSPARENTNY
 B- NIEBIESKI
 Q- TURKUS

Agencja Wspierania Przedsiębiorczości NEX - Generalny Dystrybutor w Polsce, ul. Gołębia 79, 85-309 Bydgoszcz
 Tel./Fax: 52/3731325 e-mail: znicze@awpnex.pl www.znicze-awpnex.pl