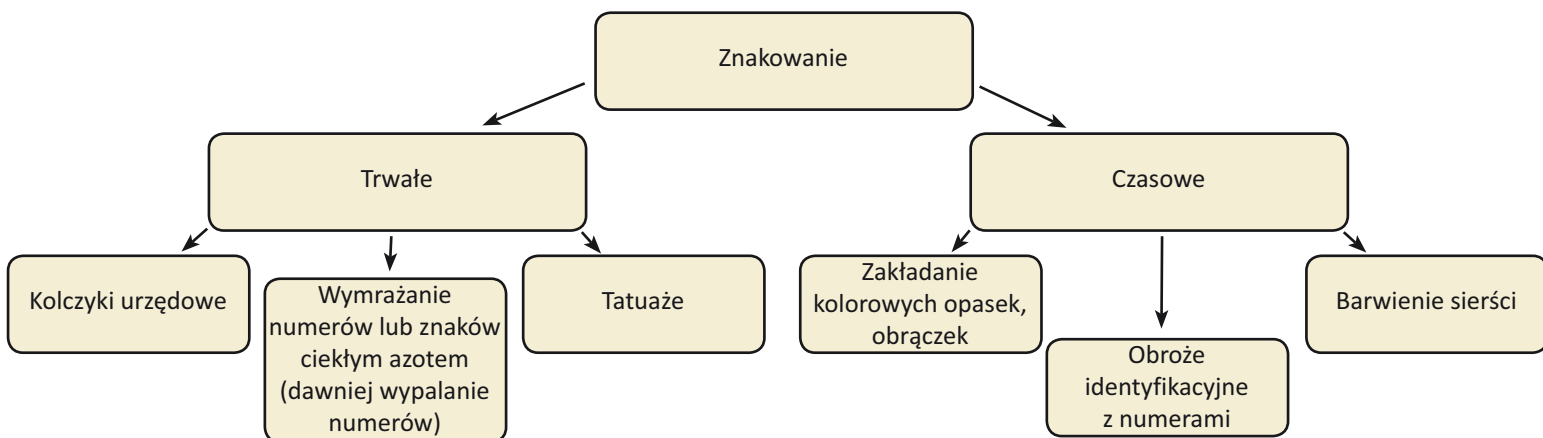


## Identyfikacja zwierząt

Znakowanie zwierząt może być trwałe lub czasowe. Znakowanie trwałe służy identyfikacji poszczególnych osobników ze stada, znakowanie czasowe pomaga w wyróżnieniu pojedynczych zwierząt.



Kredki i sprays najczęściej są przeznaczone do znakowania bydła, świń, kóz. Ta forma znakowania jest przydatna, gdy chcemy np. oznaczyć zwierzęta zaszczepione, oczekujące na dany zabieg lub przyjmujące leki. Kredki i sprays są zawsze w intensywnych, widocznych z daleka barwach. Działają szybko, kolor utrzymuje się na sierści kilka tygodni (nawet 3-4 w przypadku kredek RAIDEX), szybko zasychają – znak na sierści zostaje wyraźny.



Zamawiam

07-0115	Kredka do znakowaia RAIDEX	czerwona		10 / 50
07-0116	Kredka do znakowaia RAIDEX	zielona		10 / 50
07-0117	Kredka do znakowaia RAIDEX	niebieska		10 / 50
07-0118	Kredka do znakowaia RAIDEX	fioletowa		10 / 50
07-0119	Kredka do znakowaia RAIDEX	czarna		10 / 50
07-0120	Kredka do znakowaia RAIDEX	pomarańczowa		10 / 50
07-0121	Kredka do znakowaia RAIDEX	żółta		10 / 50
07-0122	Kredka do znakowaia RAIDEX	biała		10 / 50
07-0123	Kredka do znakowaia Top Marker	niebieska		10 / 50
07-0124	Kredka do znakowaia Top Marker	czerwona		10 / 50
07-0125	Kredka do znakowaia Top Marker	zielona		10 / 50



## Identyfikacja zwierząt

Spray podczas znakowania nie ma kontaktu bezpośredniego ze skórą zwierzęcia, co zapobiega przenoszeniu pasożytów lub drobnoustrojów między osobnikami.



07-0100

Spray Top Marker - czerwony



07-0101

Spray Top Marker - zielony



07-0102

Spray Top Marker - niebieski



07-0103

Spray RAIDEX - czerwony



07-0104

Spray RAIDEX - niebieski



07-0105

Spray RAIDEX - zielony



07-0106

Spray RAIDEX - czerwony



07-0107



07-0108



07-0151



07-0152



07-0109



07-0150



07-0153



07-0138

Uchwyt do sprayera do znakowania

Zamawiam

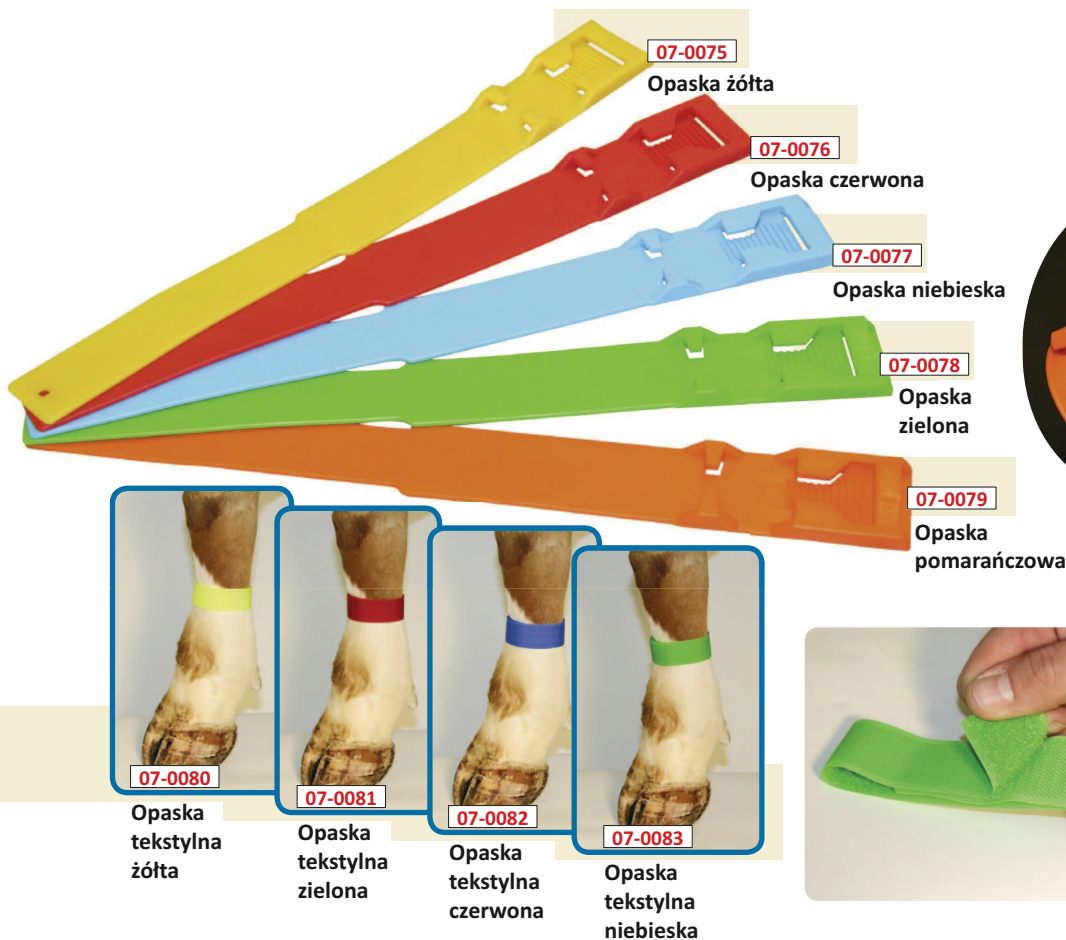
07-0100	Spray do znakowania Top Marker	czerwony,	500 ml		12
07-0101	Spray do znakowania Top Marker	zielony,	500 ml		12
07-0102	Spray do znakowania Top Marker	niebieski,	500 ml		12
07-0103	Spray do znakowania RAIDEX	czerwony,	200 ml		1 / 12
07-0104	Spray do znakowania RAIDEX	niebieski,	200 ml		1 / 12
07-0105	Spray do znakowania RAIDEX	zielony,	500 ml		1 / 12
07-0106	Spray do znakowania RAIDEX	czerwony,	400 ml		1 / 12
07-0107	Spray do znakowania RAIDEX	zielony,	400 ml		1 / 12
07-0108	Spray do znakowania RAIDEX	niebieski,	400 ml		1 / 12
01-0109	Spray do znakowania RAIDEX	żółty,	400 ml		1 / 12
07-0150	Spray do znakowania RAIDEX	czarny,	400 ml		1 / 12
07-0151	Spray do znakowania RAIDEX	fioletowy,	400 ml		1 / 12
07-0152	Spray do znakowania RAIDEX	pomarańczowy,	400 ml		1 / 12
07-0153	Spray do znakowania RAIDEX	brązowy,	400 ml		1 / 12
07-0138	Uchwyt do sprayera do znakowania				1 / 12



## Identyfikacja zwierząt

Kilkadziesiąt lat temu, gdy stada bydła liczyły średnio kilka – kilkanaście sztuk nie było potrzeby znakowania. Zwierzęta były traktowane indywidualnie przez hodowców, miały nadawane imiona, były rozpoznawane po kształcie i rozmieszczeniu łat lub innych znakach szczególnych, np. po nietypowo wykrzywionym rogu. W tej chwili stada stają się coraz większe i nie sposób rozpoznać „je na oko”. Każde zwierzę gospodarskie musi być oznakowane indywidualnym numerem nadanym przez ARiMR, wydrukowanym na kolczyku. Jednak poza znakowaniem urzędowym często gospodarstwa stosują znakowanie wewnętrzne. Kolorowymi opaskami identyfikacyjnymi znakuje się krowy np. zasuszone, z problemami wymienia, przeznaczone do korekcji racic. Zakłada się je na pęcinie zwierzęcia, najczęściej na kończynie tylnej. Z tego miejsca opaska nie może spaść, a jednocześnie krowę oznakowaną np. z powodu mastitis nie sposób nie zauważyć przy doju (w hali udojowej opaska będzie na wysokości oczu dojarza, przy udoju na stanowiskach dojarz, schylając się by nałożyć kubki udojowe na wymię, również nie może nie zauważyć opaski).

Opaski mogą być plastikowe lub tekstylne.




Zamawiam

07-0075	Opaska identyfikacyjna z tworzywa	żółta, długość 37 cm	1 / 10 / 200
07-0076	Opaska identyfikacyjna z tworzywa	czerwona, długość 37 cm	1 / 10 / 200
07-0077	Opaska identyfikacyjna z tworzywa	niebieska, długość 37 cm	1 / 10 / 200
07-0078	Opaska identyfikacyjna z tworzywa	zielona, długość 37 cm	1 / 10 / 200
07-0079	Opaska identyfikacyjna z tworzywa	pomarańczowa, długość 37 cm	1 / 10 / 200
07-0080	Opaska identyfikacyjna, tekstylna	żółta, 10 sztuk w opakowaniu	1 / 5
07-0081	Opaska identyfikacyjna, tekstylna	czerwona, 10 sztuk w opakowaniu	1 / 5
07-0082	Opaska identyfikacyjna, tekstylna	niebieska, 10 sztuk w opakowaniu	1 / 5
07-0083	Opaska identyfikacyjna, tekstylna	zielona, 10 sztuk w opakowaniu	1 / 5
07-0084	Opaska identyfikacyjna, tekstylna	różne kolory, 10 sztuk w opakowaniu	1 / 5




## Identyfikacja zwierząt

W oborach uwięziowych przez większość roku krowy stoją na stanowiskach, a nad nimi widnieje tabliczka zawierająca wszystkie ważne informacje, np. numer krowy, datę ostatniej inseminacji, datę ostatniego ocielenia, dane dotyczące wydajności i czasu laktacji. W oborach wolnostanowiskowych identyfikacja krów może sprawiać niemałe trudności. Numer wydrukowany na kolczyku jest zbyt mały, by odczytać go z większej odległości, dlatego najlepiej nadać w stadzie numerację wewnętrzną. Pojedyncza krowa ma wtedy na szyi obrożę, na której zawieszony jest jej numer (duże, czarne cyfry na żółtym tle – widoczne z daleka).



Obroża identyfikacyjna

Obroża identyfikacyjna



Obroża identyfikacyjna



Obroża identyfikacyjna



Obroża identyfikacyjna






















Numer do obroży



Obroża identyfikacyjna



07-0071	Obroża identyfikacyjna	130 cm, biało-czarna	 1 / 10	07-0050	Numer do obroży "0"	10 sztuk	 1 / 100
07-0060	Obroża identyfikacyjna	90 cm, biało-czarna	 1 / 10	07-0051	Numer do obroży "1"	10 sztuk	 1 / 100
07-0063	Obroża identyfikacyjna	120 cm, biało-czarna	 1 / 10	07-0052	Numer do obroży "2"	10 sztuk	 1 / 100
07-0064	Obroża identyfikacyjna	135 cm, biało-czarna	 1 / 10	07-0053	Numer do obroży "3"	10 sztuk	 1 / 100
07-0074	Obroża identyfikacyjna	130 cm, zielona	 1 / 10	07-0054	Numer do obroży "4"	10 sztuk	 1 / 100
07-0067	Obroża identyfikacyjna	120 cm, niebieska	 1 / 10	07-0055	Numer do obroży "5"	10 sztuk	 1 / 100
07-0069	Obroża identyfikacyjna	135 cm, niebieska	 1 / 10	07-0056	Numer do obroży "6/9"	10 sztuk	 1 / 100
07-0073	Obroża identyfikacyjna	130 cm, czarna	 1 / 10	07-0057	Numer do obroży "7"	10 sztuk	 1 / 100
07-0065	Obroża identyfikacyjna	120 cm, biało-zielona	 1 / 10	07-0058	Numer do obroży "8"	10 sztuk	 1 / 100
07-0066	Obroża identyfikacyjna	135 cm, biało-zielona	 1 / 10				



## Identyfikacja zwierząt

Ważnym elementem unijnego systemu, gwarantującego żywność bezpieczną dla zdrowia konsumentów, jest wdrożony w Polsce w roku 2003 rejestr oznakowanych zwierząt gospodarskich. Rejestr taki wdrożyła i prowadzi Agencja Restrukturyzacji i Modernizacji Rolnictwa w ramach ogólnoeuropejskiego systemu IACS. W bazie danych Systemu IRZ gromadzone są informacje na temat:

- posiadaczy zwierząt (rejestr producentów)
- zwierząt i ich miejsc przebywania (rejestr siedzib stad)
- przemieszczeń zwierząt (rejestracja zgłoszeń zdarzeń dotyczących zwierząt)

Can Agri jest od początku akredytowanym dostawcą kolczyków dla zwierząt gospodarskich (lista ARiMR – pozycja nr 3). Dostarczane przez nas znaczniki spełniają najwyższe wymagania jakościowe, zarówno w zakresie wytrzymałości na zrywanie, jak i stabilności tworzywa oraz trwałości laserowego nadruku.

Pozwoliło nam to na wprowadzenie wyjątkowej oferty dla hodowców – jesteśmy jedynym dostawcą, który **NIE POBIERA DODATKOWEJ OPŁATY ZA DUPLIKAT WŁASNEGO KOLCZYKA**

Oferowane przez CAN AGRI kolczyki dla owiec i kóz są najmniejsze i najlżejsze ze wszystkich typów, dostępnych na polskim rynku. Co to oznacza dla delikatnych małżowin usznych owiec, wiedzą nadto dobrze ich hodowcy.

Cechą charakterystyczną naszych kolczyków dla bydła, owiec i kóz jest CZERWONA WKŁADKA ŁĄCZĄCA część żeńską i męską kolczyka.

W ofercie Can Agri dostępne są urzędowe kolczyki dla bydła z zasobnikiem do pobierania próbek DNA - GENO®. Jesteśmy **JEDYNYM DOSTAWCĄ NA LIŚCIE ARiMR**, oferującym takie rozwiązanie.

Pobieranie próbek materiału genetycznego łącznie z kolczykowaniem zwierząt – procedura i czynności identyczne jak przy zwykłym kolczykowaniu zwierząt gospodarskich – jeden ruch – zakolczykowanie i pobranie próbki DNA.

Obszary zastosowania GENO®

- Kontrola pochodzenia
- Diagnostowanie wad genetycznych
- Kontrola identyczności (np. programy poprawy jakości mięsa)
- Genotypowanie
- Diagnostyka chorób o podłożu genetycznym (np. BVD MD)

Kolczyki Can Agri dostępne są w całym kraju za pośrednictwem sieci naszych dystrybutorów, można również zamówić je, wysyłając zamówienie na adres naszej firmy.

Dostarczamy również najwyższej jakości kolczykownice, cechujące się wysoką trwałością, a dzięki nietypowej konstrukcji (równoległy ruch igły i kowadełka) wymagające przyłożenia znacznie mniejszej siły przy zapinaniu kolczyków, niż ma to miejsce w przypadku innych konstrukcji. Dlatego są one przez nas polecane zwłaszcza dla posiadaczy większych stad zwierząt.

*Nie pobieramy dodatkowych opłat za duplikat własnego kolczyka cennik CA dostępny na stronie ARiMR!*

*„Kolczyki produkowane przez firmę Can Agri charakteryzują się bardzo wysoką jakością, dzięki gotowi z utwardzonego tworzywa i czerwonej główce”*



Niezależnie od tego mamy możliwość dostarczenia na zamówienie dowolnych kolczyków czystych i zadrukowanych, łączących identyfikację wizualną z elektroniczną, również umożliwiających pobór tkanki do celów nadawczych (ekstrakcja DNA) – np. dla danieli, jeleni i innych gatunków zwierząt.

[http://www.arimr.gov.pl/fileadmin/pliki/IRZ/dostarcy\\_kolczykow/Cennik\\_Can-Agri.pdf](http://www.arimr.gov.pl/fileadmin/pliki/IRZ/dostarcy_kolczykow/Cennik_Can-Agri.pdf)



## Identyfikacja zwierząt

Do zakładania kolczyków służą kolczykownice. Powinny być wykonane z trwałego materiału, dokładnie zapinać kolczyki – najczęstszym błędem popełnianym przez hodowców jest niedopasowanie rodzaju igły do rodzaju kolczyka, co powoduje nieściśnięcie zapięcia i gubienie kolczyka przez zwierzęta. Każda kolczykownica powinna mieć możliwość wymiany igły (lub wkładki z igłą).



Kolczykownica Profi jest masywna, solidna. Jej specjalna budowa pozwala na ruch igły w poziomie, dzięki czemu igła nie podlega przeciążeniom, które mogłyby spowodować jej złamanie. Plastikowe uchwyty zapobiegają wyślizgnięciu się kolczykownicy z dłoni. Sprzedawana z szarą wkładką pasującą do kolczyków Flexoplus (CanAgri).

Kolczykownica Classic jest lekka i prosta w obsłudze. Posiada blokadę otwarcia. Zalecana dla właścicieli mniejszych stad



**Igła do kolczyków MultiFlex (CanAgri)**



**Igła do kolczyków Allflex**



**Igła do kolczyków Polnet**

*„Rodzaj igły w kolczykownicy powinien być zawsze dopasowany do rodzaju zakładanego kolczyka!”*

**Kolczykownica**



07-0001	Kolczykownica Profi	z igłą do kolczyków Flexoplus	1 / 10
07-0010	Wkładka do kolczykownicy Profi	niebieska, do kolczyków Allflex	1 / 10
07-0011	Wkładka do kolczykownicy Profi	szara, do kolczyków Flexoplus Canagri	1 / 10
07-0013	Wkładka do kolczykownicy Profi	czarna, do kolczyków Primaflex	1 / 10
07-0003	Kolczykownica Classic	standard	1 / 10
07-0015	Igła do kolczyków MultiFlex (CanAgri)	do kolczykownicy 07-0003	1 / 50
07-0014	Igła do kolczyków Allflex	do kolczykownicy 07-0003	1 / 50
07-0016	Igła do kolczyków Polnet	do kolczykownicy 07-0003	1 / 50



## Identyfikacja zwierząt

Kolczyki Flexoplus sprzedawane bez nadruku mogą mieć symbol napisany przez hodowcę specjalnym szybkoschnącym markerem lub (na życzenie) nadrukowane cyfry. Kolczyki w kolorze żółtym są stale dostępne, natomiast inne kolory (czerwony, niebieski, zielony i biały) są dostępne na zamówienie. Są bardzo trwałe – po zapięciu nie ma możliwości rozdzielenia obu części kolczyka. Ostrze części męskiej kolczyka umożliwia łatwe przebicie małżowiny przy jednoczesnym zapięciu kolczyka. Kolczyki Multiflex R są przeznaczone dla trzody chlewnej, Flexoplus F i D dla bydła. Do ich zapięcia stosuje się kolczykownicę PrimaFlex z szarą wkładką.

Dzięki zastosowaniu w kolczykach Flexoplus części działających jak łożysko, po zapięciu kolczyka część męska i żeńska obracają się niezależnie od siebie. Pozwala to na zmniejszenie prawdopodobieństwa rozerwania ucha zwierzęcia przez kolczyk w razie zaplątania się np. w gałęzie (kolczyk nie jest sztywny).



07-1060

**Kolczyk Multiflex R**

komplet



07-1080

**Kolczyk Multiflex L**

komplet



07-1040

**Kolczyk Multiflex F + D**

komplet

Specjalne markery pozwalają na trwałe oznaczenie kolczyka. Napis szybko wysycha i nie rozmazuje się.



07-0129

**Marker do kolczyków**

07-0130

**Marker do kolczyków**

- prawidłowo założony kolczyk nie może zostać zdjęty i ponownie wykorzystany
- warunkiem skutecznego zapięcia kolczyka jest zastosowanie odpowiadającej mu igły w kolczykownicy
- kolczyk powinien być wykonany z gładkiego materiału (zwierzę nie może mieć możliwości skażenia się o kolczyk)
- napis na kolczyku wykonany markerem powinien nie ścierać się i być wyraźny.
- część żeńska kolczyka powinna być umieszczona w wewnętrznej części ucha
- część męska kolczyka powinna być umieszczona na zewnętrznej części ucha
- numer identyfikacyjny powinien być umieszczony na obu częściach kolczyka



07-1060	Kolczyk Multiflex R	kolczyki dla trzody, komplet	50
07-1040	Kolczyk Multiflex F + D	kolczyki dla bydła, komplet	50
07-1080	Kolczyk Multiflex L	kolczyki dla kóz i owiec, komplet	40
07-0129	Marker do kolczyków	grubopiszący	1 / 12 / 72
07-0130	Marker do kolczyków	ciężko piszący	1 / 10 / 100



## Identyfikacja zwierząt

Kolczyki PrimaFlex mogą być czyste lub obustronnie numerowane. Przy zamówieniu należy podać kolor (dostępne w kolorach: żółtym, czerwonym, niebieskim, zielonym i białym) i numerację. Do ich zakładania stosuje się kolczykownicę PrimaFlex z czarną wkładką.



07-1005

Kolczyk Primaflex



07-1007

Kolczyk Primaflex



07-1009


Kolczyk Primaflex



07-1011

Kolczyk Primaflex

Kolczyki Duo są polecane dla cieląt, bydła, trzody oraz owiec. Mają rozmiar 18 x 45 mm, są produkowane w kolorach: żółtym, czerwonym, niebieskim, zielonym i białym. Są numerowane od 1 do 200, numer jest wypalony po obu stronach kolczyka (na zamówienie jest możliwość wykonania kolczyków w wyższej numeracji). Do ich zakładania zalecana jest kolczykownica PrimaFlex z zieloną wkładką (Duo).



07-1012

Kolczyk Duo



07-1007

Kolczykownica Duo

Zamawiam

07-1002	Kolczyk Primaflex	rozmiar 0, czysty, 18 x 49 mm	1 / 25
07-1005	Kolczyk Primaflex	rozmiar 0, z nadrukiem, 18 x 49 mm	1 / 25
07-1006	Kolczyk Primaflex	rozmiar 1, czysty, 44 x 46 mm	1 / 25
07-1007	Kolczyk Primaflex	rozmiar 1, z nadrukiem, 44 x 46 mm	1 / 25
07-1008	Kolczyk Primaflex	rozmiar 2, czysty, 45 x 61 mm	1 / 25
07-1009	Kolczyk Primaflex	rozmiar 2, z nadrukiem, 45 x 61 mm	1 / 25
07-1010	Kolczyk Primaflex	rozmiar 3, czysty, v - 62 x 90 mm h - 44 x 46 mm	1 / 25
07-1011	Kolczyk Primaflex	rozmiar 3, z nadrukiem, v - 62 x 90 mm h - 44 x 46 mm	1 / 25
07-1012	Kolczyk Duo		50
07-0007	Kolczykownica Duo		1 / 10
07-0012	Wkładka Duo do kolczykownicy 07-0001	zielona	1 / 10

