



KOMANDOR

DOBIERZ ŁÓŻKO DO SWOJEJ SZAFY

SZANOWNI KLIENCI

Firma Komandor obchodzi 16-lecie swojego istnienia, osiągając sukces na rynku zabudów z drzwiami przesuwanymi. Dotychczasowa działalność, uhonorowana wieloma sukcesami i pozytywną opinią klientów jak również szereg inwestycji poczynionych w zakładach produkcyjnych zachęca nas do stworzenia nowych linii meblowych.

W niniejszym materiale przedstawiamy projekty ŁÓŻEK uzupełniające ofertę naszej firmy w zakresie aranżacji sypialni. Powstał on na podstawie opinii naszych klientów, korzystających z oferty szafa wymagających indywidualnych aranżacji całych pomieszczeń w tym przypadku SYPIALNI. Pomimo braku ujednoliconej oferty, nasza firma ma za sobą już wiele indywidualnych realizacji, które są efektem zapotrzebowania na rynku.

Zapraszamy do tworzenia własnych projektów mebli. Bogata kolorystyka płyt meblowych (ponad 30 kolorów) w połączeniu z możliwością uzupełniania mebli szkłem, rattanem, materiałami skóropodobnymi oraz modyfikacjami grubości płyty owocuje niespotykanym bogactwem możliwości. Prezentowane projekty łóżek są jedynie przygotowaną dla Państwa propozycją. Wszelkie zmiany kolorystyki, wymiary, materiały mogą być modyfikowane tak aby spełniały oczekiwania i potrzeby klienta.

KOMANDOR dobierz łóżko do swojej szafy

Firma Komandor otrzymała nagrodę konsumentów Laur Konsumenta oraz została Dobroczynicą roku 2006. Stale wspieramy nauczanie przedsiębiorczości w gimnazjach w całej Polsce.



KOMANDOR



4



Zebrano ciemne

Materac: 1600x2000

Wymiary zewnętrzne: 1680x2075x300

Zagłowie: 1680x735

Zagłowie skóropodobne

Szafki boczne: 500x300x300

Grubość płyty: 36mm



KOMANDOR



5

Jabłoń locarno ciemna

Materac: 1600x2000

Wymiary zewnętrzne: 1660x2260x300

Zagłowie: 1660x900

Grubość płyty: 28 mm

KOMANDOR



6



Czarne

Materac: 1600x2000

Wymiary zewnętrzne: 1900x2300x300

Zagłowie: 600x780 - 2szt.

Grubość płyty: 36 mm.



KOMANDOR



7

Zebrano afrykańskie

Materac: 1600x2000

Wymiary zewnętrzne: 1900x2180x300

Zagłowie: 2700x900

Zagłówki skóropodobne do wyboru

Szafki nocne z szufladami: 400x300x300

Grubość płyty: 36 mm, 28mm

KOMANDOR







9

Orzech ciemny

Materac: 1600x2000x200
Wymiary zewnętrzne: 1900x2180x340
Zagłowie z profilami aluminiowymi: 2900x700
Szafki nocne z aluminiowym uchwytem
krawędziowym: 450x300x400
Grubość płyty: 36 mm, 28 mm, 18mm
Podnózek: 1300x350x200

KOMANDOR



10



Wenge

Materac: 1600x2000


Wymiary zewnętrzne: 1900x2150x300

Szafki nocne z szufladami: 550x330x550

Grubość płyty: 36 mm, 28 mm, 18mm



KOMANDOR



11

Trawa morska

Materac: 1600x2000

Wymiary zewnętrzne: 1660x2060x300

Zagłowie: 1660x800


Szafki nocne na kółkach uchwyt wpuszczany: 400x300x450

Grubość płyty: 28 mm, 18mm

KOMANDOR



12



Klon

Materac: 1600x2000

Wymiary zewnętrzne: 1680x2075x300

Zagłowie z wypełnieniem lacobel: 1680x900

Szafki nocne z systemem push open: 600x300x300

Grubość płyty: 36 mm, 28 mm, 18mm



KOMANDOR



13

14



Popiel

Materac: 900x2000

Wymiary zewnętrzne: 1110x2140x300

Zagłowie z wypełnieniem lacobel (szkło kolorowe): 1110x700

Szafki: 400x300x300

Grubość płyty: 36 mm, 28 mm, 18mm



KOMANDOR



15

Makasar

Materac: 1400x2000

Wymiary zewnętrzne: 1800x2140x250

Zagłowie - wypełnienie mata bambusowa: 1800x700

Szafki boczne: 500x300x215

Grubość płyty: 36 mm

KOMANDOR



16



Orzech

Materac: 1600x2000

Wymiary zewnętrzne: 2150x1900x300

Grubość płyty: 36 mm

Podnośniki gazowe



KOMANDOR

Kolory płyt



Firma Komandor oferuje najwyższej jakości płyty laminowane firmy Kronopol. Płyta posiada wszelkie certyfikaty jakości i bezpieczeństwa wymagane na tego typu wyroby przez polskie prawo.

KOMANDOR





Kolory lacobel

- beige dark ref 1011
- black classic ral 9005
- blue metal ref 1435
- brown dark ral 8017
- green luminous ref 1164
- grey metal ral 9006
- orange classic ral 2001
- red luminous ref 1586
- white soft ral 9010
- yellow pastel ref 1602



Zagłówki skóropodobne, skóra ekologiczna


kolorystyka zagłówków



*Prezentowane w katalogu kolory i wzory materiałów mogą się różnić od faktycznych.
Materiał ma charakter poglądowy i na jego podstawie nie mogą być realizowane zamówienia dla Klienta.*



Uchwyty frezowane



Kolory mat bambusowych

- B17 - dostępny w 7 kolorach
- B12 - dostępny w 7 kolorach
- B7 - dostępny w 7 kolorach
- BC - 13
- BC - 15



Co modyfikujemy projektując łóżko na zamówienie?

- * **kolor:** kolorystyka ponad 30 kolorów płyt meblowych
- * **wymiary:** dostosowane do pomieszczenia
- * **kształt łóżka:** forma łóżka według wyboru Klienta
- * **wezgłowie:** kształt, wypełnienie
- * **szuflady:** ilość, prowadnice, uchwyty
- * **nóżki:** wybór różnych nóg lub cokoły z płyty
- * **uchwyty:** relingi, uchwyty krawędziowe, frezowane
- * **szafkę nocną:** uzupełnienie łóżka
- * **materac:** pełna oferta materacy wysokiej jakości firmy JANPOL

Zamów bezpłatną wycenę i pomiar



KOMANDOR





www.komandor.pl
infolinia 0801 300 400

