



Katalog 2019 / 20

Wiosna
Lato

PROMOCJA **1** 2019

8 kwietnia 2019 – 15 października 2019**

BOSCH

Nr Kat.: 0.601.9F3.006

Udarowa
wiertarko wkrętarka
Akumulatorowa GSB 120 Li

- ◆ napięcie 12 V,
- ◆ max moment obrotowy 28 Nm
- ◆ 2 biegi 0-400 / 0-1 300 obr/min
- ◆ max średnica wiercenia:
w stali 6 mm, drewnie 19 mm,
murze 8 mm
- ◆ uchwyt 10 mm
- ◆ 2 akumulatory 1,5 Ah
- ◆ waga 1 kg ◆ walizka



CENY NETTO

509,- **438,-**

BOSCH

Nr Kat.: 0.601.9F7.001

Akumulatorowa
wiertarko wkrętarka GSR 120 Li

- ◆ napięcie 12 V
- ◆ max moment obrotowy 30 Nm
- ◆ 2 biegi 0-380/0-1300 obr/min
- ◆ uchwyt do 10 mm
- ◆ 2 akumulatory 1,50 Ah
- ◆ waga 1 kg
- ◆ walizka



CENY NETTO

464,- **399,-**

BOSCH

Nr Kat.: 0.601.868.122

Akumulatorowa
wiertarko wkrętarka
GSR 12V-15

- ◆ napięcie 10,8 V
- ◆ max moment obrotowy 30 Nm
- ◆ 2 biegi 0-400 / 0-1 300 obr/min
- ◆ uchwyt 10 mm
- ◆ 2 akumulatory 2,0 Ah
- ◆ waga 0,95 kg, walizka



CENY NETTO

LEASING (L3)*
od 22 zł/mc

599,- **515,-**

BOSCH

Nr Kat.: 0.601.9F0.002

ZESTAW:
WIERTARKO WKRETKARKA GSR 120 LI
+ KLUCZ UDAROWY GDR 120 LI

Wiertarko wkrętarka
akumulatorowa GSR 120 LI

- ◆ napięcie 12V
- ◆ max moment obrotowy 30 Nm
- ◆ 2 biegi 0-400 / 0-1300 obr/min

Klucz udarowy
GDR 120 LI

- ◆ napięcie 12V
- ◆ max moment obrotowy 100 Nm
- ◆ 2 biegi 0-1300 / 0-2600 obr/min
- ◆ uchwyt 1/4" wew.
- ◆ 2 akumulatory 1,5 Ah
- ◆ waga 1,05 kg



CENY NETTO

749,- **644,-**

BOSCH

Nr Kat.: 0.601.9F6.000

Wiertarko
wkrętarka
akumulatorowa
GSR 12V-15FC set

- ◆ napięcie 12V
- ◆ max moment obrotowy 30/15 Nm
- ◆ 2 biegi 0-400 / 0-1300 obr/min
- ◆ zestaw końcówek FlexiClick
- ◆ 2 akumulatory 2,0 Ah
- ◆ walizka L-BOXX



CENY NETTO

LEASING (L3)*
od 40 zł/mc

1.039,- **852,-**



Nr Kat.: 1.600.A00.2X1



2 akumulatory Li-Ion 12V 2,0 Ah
+ ładowarka GAL 1230 CV

CENY NETTO

509,-

417,-

Nr Kat.: 1.600.A00.X7E



2 akumulatory Li-Ion 12V 3,0 Ah
+ ładowarka GAL 1230 CV

CENY NETTO

509,-

417,-

Nr Kat.: 1.600.Z00.046



2 akumulatory Li-Ion 12V 4,0 Ah
+ ładowarka GAL 1230 CV

CENY NETTO

609,-

499,-

Nr Kat.: 1.600.A00.X7N



2 akumulatory Li-Ion 12V 6,0 Ah
+ ładowarka GAL 1230 CV

CENY NETTO

739,-

606,-



Nr Kat.: 0.601.9B6.901



Udarowa wiertarko-wkrętarka akumulatorowa GSB 12V-15

- ◆ napięcie 12 V
- ◆ max moment obrotowy 30/15 Nm
- ◆ 2 biegi 0-380/0-1300 obr/min
- ◆ uchwyt do 10 mm
- ◆ waga 1,00 kg
- ◆ bez akumulatora i ładowarki

CENY NETTO

LEASING (L3)*
od 18 zł/mc

469,-

385,-



Nr Kat.: 0.601.868.101



Akumulatorowa wiertarko-wkrętarka GSR 12V-15

- ◆ napięcie 12 V
- ◆ max moment obrotowy 30/15 Nm
- ◆ 2 biegi 0-380/0-1300 obr/min
- ◆ uchwyt do 10 mm
- ◆ waga 0,95 kg
- ◆ bez akumulatora i ładowarki

CENY NETTO

LEASING (L3)*
od 16 zł/mc

419,-

344,-



Nr Kat.: 0.601.9D4.002



Akumulatorowa wiertarko-wkrętarka GSR 12V-20

- ◆ napięcie 12 V
- ◆ max moment obrotowy 20/18 Nm
- ◆ 2 biegi 0-400/0-1300 obr/min
- ◆ uchwyt do 10 mm
- ◆ waga 0,7 kg
- ◆ bez akumulatora i ładowarki

CENY NETTO

LEASING (L3)*
od 19 zł/mc

489,-

401,-



Nr Kat.: 0.601.9F6.004



Akumulatorowa wiertarko-wkrętarka GSR 12V-15 FC

- ◆ napięcie 12 V
- ◆ max moment obrotowy 30/15 Nm
- ◆ 2 biegi 0-400/0-1300 obr/min
- ◆ uchwyt do 10 mm
- ◆ waga 0,6 kg
- ◆ bez akumulatora i ładowarki

CENY NETTO

LEASING (L3)*
od 17 zł/mc

449,-

368,-



Nr Kat.: 0.601.9D4.102



Akumulatorowa wiertarko-wkrętarka GSR 12V-20 HX

- ◆ napięcie 12 V
- ◆ max moment obrotowy 20/18 Nm
- ◆ 2 biegi 0-400/0-1300 obr/min
- ◆ uchwyt 1/4"
- ◆ waga 0,7 kg
- ◆ bez akumulatora i ładowarki

CENY NETTO

LEASING (L3)*
od 20 zł/mc

509,-

417,-



Nr Kat.: 0.601.9A6.901



Akumulatorowa wkrętarka udarowa GDR 12V-105

- ◆ napięcie 12 V
- ◆ max moment obrotowy 105 Nm
- ◆ obroty 0-3100 obr/min
- ◆ uchwyt 1/4"
- ◆ waga 1,05 kg
- ◆ bez akumulatora i ładowarki

CENY NETTO

LEASING (L3)*
od 18 zł/mc

479,-

393,-



Nr Kat.: 0.601.9E0.002



Akumulatorowa wkrętarka udarowa GDR 12V-110

- ◆ napięcie 12 V
- ◆ max moment obrotowy 110 Nm
- ◆ 2 biegi 0-1200/0-2600 obr/min
- ◆ uchwyt 1/4"
- ◆ waga 1,00 kg
- ◆ bez akumulatora i ładowarki

CENY NETTO

LEASING (L3)*
od 25 zł/mc

659,-

540,-



Nr Kat.: 0.601.9E4.002



Akumulatorowa wkrętarka do regipsów GTB 12V-11 EC

- ◆ napięcie 12 V
- ◆ obroty 3000/min
- ◆ max moment obrotowy 11/3 Nm
- ◆ system montażu 6-kąt 1/4
- ◆ bez akumulatora i ładowarki

CENY NETTO

LEASING (L3)*
od 30 zł/mc

789,-

647,-



Nr Kat.: 0.601.926.105



Akumulatorowe nożyce do blachy GSC 12V-13

- ◆ napięcie 12 V
- ◆ max grubość cięcia blachy: ALU - 2,0 mm, Stal 1,3 mm
- ◆ waga 1,4 kg
- ◆ bez akumulatora i ładowarki

CENY NETTO

LEASING (L3)*
od 46 zł/mc

1.199,-

983,-

BOSCH

Nr Kat.: 0.601.5A1.001

Akumulatorowa wyrzynarka GST 12V-70

- ◆ napięcie 12 V
- ◆ max głębokość cięcia 70 mm
- ◆ prędkość skokowa 1500-2800/min
- ◆ waga 1,50 kg
- ◆ bez akumulatora i ładowarki



CENY NETTO

LEASING (L3)*
od 20 zł/mc

529,-

434,-

BOSCH

Nr Kat.: 0.601.64L.902

Akumulatorowa piła szablasta GSA 12V-14

- ◆ napięcie 12 V
- ◆ max głębokość cięcia 65 mm
- ◆ prędkość skokowa 3000/min
- ◆ waga 1,20 kg
- ◆ bez akumulatora i ładowarki



CENY NETTO

LEASING (L3)*
od 20 zł/mc

529,-

434,-

BOSCH

Nr Kat.: 0.601.9F2.000

Akumulatorowa szlifierka kątowa GWS 12V-76

- ◆ napięcie 12 V
- ◆ tarcza 76 mm
- ◆ obroty 19 500 obr/min
- ◆ waga 0,7 kg
- ◆ bez akumulatora i ładowarki



CENY NETTO

LEASING (L3)*
od 25 zł/mc

649,-

532,-

BOSCH

Nr Kat.: 0.601.6A1.001

Akumulatorowa pilarka tarczowa GKS 12V-26

- ◆ napięcie 12 V
- ◆ tarcza 85 mm
- ◆ max głębokość cięcia 26,5 mm
- ◆ obroty 1400 obr/min
- ◆ waga 1,4 kg
- ◆ bez akumulatora i ładowarki



CENY NETTO

LEASING (L3)*
od 20 zł/mc

529,-

434,-

BOSCH

Nr Kat.: 0.601.5A7.000

Akumulatorowy strug GHO 12-20

- ◆ napięcie 12 V
- ◆ obroty 14 500 obr/min
- ◆ szerokość strugania 56 mm
- ◆ głębokość strugania 0-2 mm
- ◆ głębokość wręgowania 0-17 mm
- ◆ bez akumulatora i ładowarki
- ◆ waga 1,5 kg
- ◆ walizka L-BOXX



CENY NETTO

LEASING (L3)*
od 39 zł/mc

1.009,-

827,-

BOSCH

Nr Kat.: 0.601.6B0.002

Akumulatorowa frezarka GKF 12-8

- ◆ napięcie 12 V
- ◆ obroty 13 000
- ◆ system montażu narzędzi, 6mm/8 mm
- ◆ bez akumulatora i ładowarki
- ◆ waga 1,1 kg



CENY NETTO

LEASING (L3)*
od 29 zł/mc

759,-

622,-

BOSCH

Nr Kat.: 0.601.8B5.001

Akumulatorowe narzędzie wielofunkcyjne GOP 12V-28

- ◆ napięcie 12 V
- ◆ regulowana prędkość 5 000-20 000
- ◆ szeroka gama zastosowań
- ◆ waga 0,81 kg
- ◆ bez akumulatora i ładowarki



CENY NETTO

LEASING (L3)*
od 21 zł/mc

539,-

442,-

BOSCH

Nr Kat.: 0.601.9C5.000

Akumulatorowe narzędzie wysokobrotowe GRO 12V-35

- ◆ napięcie 12 V
- ◆ regulowana prędkość 5 000-35 000 obr/min
- ◆ średnica rękojeści 160 mm
- ◆ waga 0,15 kg
- ◆ bez akumulatora i ładowarki



CENY NETTO

LEASING (L3)*
od 20 zł/mc

529,-

434,-

BOSCH

Nr Kat.: 0.601.9B2.901

Akumulatorowe nożyce uniwersalne GUS 12V-300

- ◆ napięcie 12 V
- ◆ prędkość skokowa 700/min
- ◆ wydajność cięcia (PCW 4) 300 m
- ◆ waga 1,20 kg
- ◆ bez akumulatora i ładowarki



CENY NETTO

LEASING (L3)*
od 20 zł/mc

529,-

434,-

BOSCH

Nr Kat.: 0.601.9E3.000

Akumulatorowy odkurzacz GAS 12V

- ◆ napięcie 12 V
- ◆ pojemność zbiornika 0,35 l
- ◆ podciśnienie 45 mbar
- ◆ max przepływ powietrza 15 l/s
- ◆ waga z akumulatorem: 0,87 kg
- ◆ bez akumulatora i ładowarki



CENY NETTO

LEASING (L3)*
od 15 zł/mc

379,-

311,-

BOSCH

Nr Kat.: 0.601.4A0.000

Akumulatorowa lampa GLI 12V-330

- ◆ napięcie 12 V
- ◆ natężenie światła 350 lux
- ◆ czas pracy 180 min/Ah
- ◆ bez akumulatora i ładowarki



CENY NETTO

LEASING (L3)*
od 11 zł/mc

299,-

245,-

BOSCH

Nr Kat.: 0.601.429.200

Akumulatorowe radio budowlane GPB 12V-10

- ◆ zasilanie 12 V lub 230 V
- ◆ zasilacz w zestawie
- ◆ pamięć 10 stacji
- ◆ bez akumulatora i ładowarki
- ◆ waga 1,4 kg



CENY NETTO

LEASING (L3)*
od 20 zł/mc

529,-

434,-

BOSCH

Nr Kat.: 0.601.9E4.004



Akumulatorowa wkrętarka GTB 12V-11

- ◆ napięcie 12 V
- ◆ obroty 3000/min
- ◆ max moment obrotowy 11/3 Nm
- ◆ system montażu 6-kał 1/4"
- ◆ 2 akumulatory 2,5 Ah
- ◆ walizka L-BOXX

CENY NETTO

LEASING (L3)*
od 46 zł/mc

1.189,-

975,-

BOSCH

Nr Kat.: 0.601.9A6.977



Akumulatorowy klucz udarowy GDR 12V-105

- ◆ napięcie 12 V
- ◆ max moment obrotowy 105 Nm
- ◆ obroty 2600/min
- ◆ system montażu 6-kał 1/4"
- ◆ 2 akumulatory 2,0 Ah
- ◆ walizka L-BOXX

CENY NETTO

LEASING (L3)*
od 37 zł/mc

969,-

795,-

BOSCH

Nr Kat.: 0.601.9E0.005



Akumulatorowy klucz udarowy GDR 12V-110

- ◆ napięcie 12 V
- ◆ max moment obrotowy 110 Nm
- ◆ 2 biegi 0-1200/0-2600 obr/min
- ◆ system montażu 6-kał 1/4"
- ◆ 2 akumulatory 3,0 Ah
- ◆ walizka L-BOXX

CENY NETTO

LEASING (L3)*
od 48 zł/mc

1.239,-

1.016,-

BOSCH

Nr Kat.: 0.601.5A7.001



Akumulatorowy Strug GHO 12V-20

- ◆ napięcie 12 V
- ◆ obroty 14 500 obr/min
- ◆ szerokość strugania 56 mm
- ◆ głębokość strugania 0-2 mm
- ◆ głębokość węgownia 0-17 mm
- ◆ 2 akumulatory 3,0 Ah
- ◆ waga 1,5 kg
- ◆ walizka L-BOXX

CENY NETTO

LEASING (L3)*
od 57 zł/mc

1.479,-

1.213,-

BOSCH

Nr Kat.: 0.601.6B0.000



Akumulatorowa frezarka 6KF 12-8

- ◆ napięcie 12 V
- ◆ obroty 13 000
- ◆ system montażu narzędzi 6mm/8 mm
- ◆ 2 akumulatory 3,0 Ah
- ◆ waga 1,1 kg

CENY NETTO

LEASING (L3)*
od 46 zł/mc

1.199,-

983,-

BOSCH

Nr Kat.: 0.601.8B5.000



Akumulatorowe narzędzie wielofunkcyjne GOP 12-28

- ◆ napięcie 12 V
- ◆ regulowana prędkość 5 000-20 000
- ◆ szeroka gama zastosowań
- ◆ 2 akumulatory 2,5 Ah
- ◆ waga 1 kg ◆ walizka L-Boxx

CENY NETTO

LEASING (L3)*
od 52 zł/mc

1.349,-

1.106,-

BOSCH

Nr Kat.: 0.601.64L.976



Piła szablasta akumulatorowa GSA 12V-14

- ◆ napięcie 12 V
- ◆ max głębokość cięcia 65 mm
- ◆ prędkość skokowa 3000/min
- ◆ 2 akumulatory 3,0 Ah
- ◆ waga 1,2 kg
- ◆ walizka L-BOXX

CENY NETTO

LEASING (L3)*
od 40 zł/mc

1.049,-

860,-

BOSCH

Nr Kat.: 0.601.5A1.005



Wyrzynarka akumulatorowa GST 12V-70

- ◆ napięcie 12 V
- ◆ max głębokość cięcia 70 mm
- ◆ prędkość skokowa 1500-2800/min
- ◆ 2 akumulatory 3,0 Ah
- ◆ walizka L-BOXX
- ◆ waga 1,5 kg

CENY NETTO

LEASING (L3)*
od 37 zł/mc

969,-

795,-

BOSCH

Nr Kat.: 0.601.6A1.005



Piłarka tarczowa akumulatorowa GKS 12V-26

- ◆ napięcie 12 V
- ◆ max głębokość cięcia 26,5 mm
- ◆ obroty 1400 obr/min
- ◆ tarcza 85 mm
- ◆ 2 akumulatory 3,0 Ah
- ◆ walizka L-BOXX
- ◆ waga 1,4 kg

CENY NETTO

LEASING (L3)*
od 40 zł/mc

1.049,-

860,-

BOSCH

Nr Kat.: 0.601.926.108



Akumulatorowe nożyce do blachy GSC 12V-13

- ◆ napięcie 12 V
- ◆ max grubość cięcia blachy: ALU - 2,0 mm, Stal 1,3 mm
- ◆ 2 akumulatory 2 Ah
- ◆ waga 1,4 kg
- ◆ L-BOXX

CENY NETTO

LEASING (L3)*
od 70 zł/mc

1.809,-

1.483,-

BOSCH

Nr Kat.: 0.601.9F2.00B



Akumulatorowa szlifierka kątowna GWS 12V-76 EC

- ◆ napięcie 12 V
- ◆ tarcza 76 mm
- ◆ obroty 19500 obr/min
- ◆ 2 akumulatory 3,0 Ah
- ◆ waga 0,9 kg
- ◆ walizka L-BOXX

CENY NETTO

LEASING (L3)*
od 45 zł/mc

1.169,-

959,-

BOSCH

Nr Kat.: 0.615.990.GFO



ZESTAW 5 NARZĘDZI AKUMULATOROWYCH 12V

- ◆ wiertarko-wkrętarka GSR 12V-2Li
- ◆ radio budowlane GML 12V-Li
- ◆ piła "lisica" GSA 12V-14
- ◆ urządzenie wielofunkcyjne GOP 12V-Li
- ◆ lampa led GLI 12V-Li
- ◆ 3 akumulatory 2,0 Ah

CENY NETTO

1.769,-

1.499,-

BOSCH

Nr Kat.: 0.601.9E6.120

**Wiertarko wkrętarka akumulatorowa GSR 18-2 LI Plus**

- ◆ napięcie 18 V
- ◆ max moment obrotowy 63/24 Nm
- ◆ 2 biegi 0-500/0-1900 obr/min
- ◆ uchwyt do 13 mm
- ◆ 2 akumulatory 2,0 Ah
- ◆ waga 1,49 kg
- ◆ walizka

CENY NETTO

LEASING (L3)*
od 33 zł/mc

914,-

786,-

BOSCH

Nr Kat.: 0.601.9G7.101

**Akumulatorowa wiertarko wkrętarka GSR 18V-60 FC Flex**

- ◆ napięcie 18 V
- ◆ max moment obrotowy 31/60 Nm
- ◆ 2 biegi 0 - 600/0 - 1 900 obr/min
- ◆ 2 Aku 5,0 Ah
- ◆ silnik bezszczotkowy
- ◆ waga 1,7 kg
- ◆ gniazdo Simply Connected

CENY NETTO

LEASING (L3)*
od 76 zł/mc

1.989,-

1.631,-

BOSCH

Nr Kat.: 0.601.9G7.100

**Akumulatorowa wiertarko wkrętarka z wymiennymi głowicami GSR 18V-60 FC Set**

- ◆ napięcie 18 V
- ◆ max moment obrotowy 31/60 Nm
- ◆ 2 biegi 0 - 600/0 - 1 900 obr/min
- ◆ 2 Aku 5,0 Ah
- ◆ silnik bezszczotkowy,
- ◆ waga 1,7 kg
- ◆ gniazdo Simply Connected

CENY NETTO

LEASING (L3)*
od 110 zł/mc

2.849,-

2.336,-

BOSCH**Akumulatorowa wiertarko wkrętarka GSR 18V-60 C**

- ◆ napięcie 18 V
- ◆ max moment obrotowy 31/60 Nm
- ◆ 2 biegi 0 - 600/0 - 1 900 obr/min
- ◆ silnik bezszczotkowy,
- ◆ waga 1,7 kg ◆ L-BOXX
- ◆ gniazdo Simply Connected



Nr Kat.: 0.601.9G1.100 | 2 x Aku 5,0 Ah

CENY NETTO

LEASING (L3)*
od 69 zł/mc

1.799,-

1.475,-

Nr Kat.: 0.601.9G1.108 | 2 x Aku 4,0 Ah ProCore

CENY NETTO

LEASING (L3)*
od 75zł/mc

1.949,-

1.598,-

BOSCH

Nr Kat.: 0.601.9G0.100

**Akumulatorowa wiertarko wkrętarka GSR 18V-85 C**

- ◆ napięcie 18 V
- ◆ max moment obrotowy 47/85 Nm
- ◆ 2 biegi 0 - 480/0 - 2 100 obr/min
- ◆ silnik bezszczotkowy
- ◆ waga 2,2 kg
- ◆ gniazdo Simply Connected

CENY NETTO

LEASING (L3)*
od 85 zł/mc

2.199,-

1.803,-

BOSCH

Nr Kat.: 0.601.9A1.007

**Akumulatorowa zakrętarka udarowa GDR 18 V-LI MF**

- ◆ napięcie 18V
- ◆ max moment obrotowy 160 Nm
- ◆ obroty 0-750/2800 obr/min
- ◆ uchwyt 1/4"
- ◆ 2 akumulatory 5,0 Ah
- ◆ waga 1,9 kg
- ◆ walizka L-BOXX

CENY NETTO

LEASING (L3)*
od 82 zł/mc

2.129,-

1.746,-

BOSCH

Nr Kat.: 0.601.9C8.002

**Akumulatorowa wkrętarka do suchych tynków GSR 18 V-EC TE**

- ◆ napięcie 18V
- ◆ max moment obrotowy 25 Nm
- ◆ obroty 0-4200 obr/min
- ◆ max wkręty 4,2 mm
- ◆ 2 akumulatory 2,0 Ah
- ◆ L-BOXX
- ◆ waga 1,6 kg

CENY NETTO

LEASING (L3)*
od 69 zł/mc

1.799,-

1.475,-

BOSCH

Nr Kat.: 0.601.9C8.006

**Akumulatorowa wkrętarka z magazynkiem GSR 18 V-EC TE+MA 55**

- ◆ napięcie 18 V
- ◆ obroty 0-4200/min
- ◆ max moment obrotowy 25-5 Nm
- ◆ system montażu 6-kał 1/4"
- ◆ silnik bezszczotkowy
- ◆ 2 akumulatory 5,0 Ah
- ◆ w zestawie magazynek MA 55
- ◆ waga 1,6 kg

CENY NETTO

LEASING (L3)*
od 99 zł/mc

2.569,-

2.107,-

BOSCH**Akumulatorowa zakrętarka udarowa GDR 18V-200 C**

- ◆ napięcie 18 V
- ◆ max moment obrotowy 200 Nm
- ◆ obroty 0 - 3 400/min
- ◆ uchwyt 1/4"
- ◆ Gniazdo Simply Connected
- ◆ waga 1,1 kg ◆ L-BOXX



Nr Kat.: 0.601.9G4.101 | 2 x Aku 5,0 Ah

CENY NETTO

LEASING (L3)*
od 79 zł/mc

2.049,-

1.680,-

Nr Kat.: 0.601.9G4.106 | 2 x Aku 4,0 Ah ProCore

CENY NETTO

LEASING (L3)*
od 83 zł/mc

2.149,-

1.762,-

BOSCH

Nr Kat.: 0.601.9B1.30A

**Akumulatorowy klucz udarowy GDS 18 V-LI HT**

- ◆ napięcie 18 V
- ◆ max moment obrotowy 650 Nm
- ◆ obroty 0-1900/min
- ◆ uchwyt 1/2" zew.
- ◆ 2 akumulatory 5,0 Ah
- ◆ waga 3,0 kg
- ◆ walizka L-BOXX

CENY NETTO

LEASING (L3)*
od 110 zł/mc

2.849,-

2.336,-

BOSCH

Nr Kat.: 0.601.908.104

**Akumulatorowy klucz udarowy GDS 18 V-EC 250**

- ◆ napięcie 18 V
- ◆ max moment obrotowy 250 Nm
- ◆ obroty 0-2400/min
- ◆ silnik bezszczotkowy
- ◆ uchwyt 1/2"
- ◆ latarka LED
- ◆ aku 2x5,0 Ah
- ◆ waga 1,9 kg
- ◆ walizka L-BOXX

CENY NETTO

LEASING (L3)*
od 91 zł/mc

2.369,-

1.943,-

BOSCH**Akumulatorowy klucz udarowy GDH 18V-200 C**

- ◆ napięcie 18 V
- ◆ max moment obrotowy 200 Nm
- ◆ obroty 0 - 3 400/min
- ◆ uchwyt 1/4" i 1/2"
- ◆ gniazdo Simply Connected
- ◆ waga 1,2 kg ◆ L-BOXX



Nr Kat.: 0.601.9G4.201 | 2 x Aku 5,0 Ah

CENY NETTO

LEASING (L3)*
od 81 zł/mc

2.099,-

1.721,-

Nr Kat.: 0.601.9G4.206 | 2 x Aku 4,0 Ah ProCore

CENY NETTO

LEASING (L3)*
od 85zł/mc

2.199,-

1.803,-

BOSCH

Nr Kat.: 0.601.93A.30L



Akumulatorowa szlifierka kąтова GWS 18-125 V-Li

- ◆ napięcie 18 V
- ◆ tarcza 125 mm
- ◆ obroty 10000/min
- ◆ 2 akumulatory 5,0 Ah w zestawie
- ◆ waga 2,3 kg

CENY NETTO

LEASING (L3)*
od 84 zł/mc

2.189,- 1.795,-

BOSCH

Nr Kat.: 0.601.963.10D



Akumulatorowa szlifierka kąтова GWS 18V-10 C (125 mm)

- ◆ napięcie 18V ◆ tarcza 125 mm ◆ obroty 9 000/min
- ◆ nowy interfejs ◆ 2 Aku 5,0 Ah ◆ waga 2,8 kg
- ◆ gniazdo Simply Connected
- ◆ L-Boxx

CENY NETTO

LEASING (L3)*
od 92 zł/mc

2.399,- 1.967,-

BOSCH

Nr Kat.: 0.601.963.40D



Akumulatorowa szlifierka kąтова GWS 18V-10 SC (125 mm)

- ◆ napięcie 18V ◆ tarcza 125 mm
- ◆ obroty 4500-9 000/min ◆ nowy interfejs
- ◆ 2 Aku 5,0 Ah ◆ waga 2,8 kg
- ◆ Simply Connected ◆ L-Boxx

CENY NETTO

LEASING (L3)*
od 96 zł/mc

2.509,- 2.057,-

BOSCH

Nr Kat.: 0.601.9E7.120



Wiertarko wkrętarka udarowa GSB 18-2 Plus

- ◆ napięcie 18 V
- ◆ max moment obrotowy 63/24 Nm
- ◆ 2 biegi 0-500/0-1900 obr/min
- ◆ uchwyt do 13 mm
- ◆ 2 akumulatory 2,0 Ah
- ◆ waga 1,7 kg

CENY NETTO

LEASING (L3)*
od 37 zł/mc

1.004,- 863,-

BOSCH

Nr Kat.: 0.601.962.100 | 2 x Aku 5,0 Ah



Akumulatorowa wiertarko wkrętarka udarowa GSB 18V-60 C

- ◆ napięcie 18 V
- ◆ max moment obrotowy 31/60Nm
- ◆ 2 biegi: 0 - 600/0 - 1 900 obr/min
- ◆ silnik bezszczotkowy
- ◆ waga 1,7 kg ◆ L-Boxx
- ◆ gniazdo Simply Connected

CENY NETTO

LEASING (L3)*
od 70 zł/mc

1.829,- 1.500,-

Nr Kat.: 0.601.962.107 | 2 x Aku 4,0 Ah ProCore

CENY NETTO

LEASING (L3)*
od 76 zł/mc

1.979,- 1.623,-

BOSCH

Nr Kat.: 0.601.960.300



Akumulatorowa wiertarko wkrętarka udarowa GSB 18V-85 C

- ◆ napięcie 18 V
- ◆ max moment obrotowy 47/85 Nm
- ◆ 2 biegi 0 - 480/0 - 2 100 obr/min
- ◆ silnik bezszczotkowy
- ◆ waga 2,2 kg
- ◆ L-Boxx
- ◆ gniazdo Simply Connected

CENY NETTO

LEASING (L3)*
od 88 zł/mc

2.299,- 1.885,-

BOSCH

Nr Kat.: 0.601.8B6.000



Akumulatorowe narzędzie wielofunkcyjne GOP 18 V-28

- ◆ napięcie 18 V
- ◆ regulowana prędkość 8000-20000
- ◆ kąt oscylacji 1.4° ◆ uchwyt Starlock
- ◆ 2 akumulatory 2,0 Ah ◆ walizka L-BOXX

CENY NETTO

LEASING (L3)*
od 74 zł/mc

1.929,- 1.582,-

BOSCH

Nr Kat.: 0.611.911.023



Młotowiertarka akumulatorowa GBH 180-LI

- ◆ napięcie 18 V
- ◆ energia uderu 1,7 J
- ◆ średnica wiercenia w betonie 4-18 mm
- ◆ system montażu SDS+
- ◆ 2 akumulatory 4,0 Ah
- ◆ waga 3,5 kg

CENY NETTO

1.514,- 1.302,-

BOSCH

Nr Kat.: 0.611.905.303



Młotowiertarka akumulatorowa GBH 18 V-Li Compact

- ◆ napięcie 18 V
- ◆ energia uderu 1 J
- ◆ średnica wiercenia 4 - 12 mm
- ◆ system montażu SDS+
- ◆ 2 akumulatory 3,0 Ah
- ◆ waga 2,1 kg

CENY NETTO

LEASING (L3)*
od 71 zł/mc

1.849,- 1.516,-

BOSCH

Nr Kat.: 0.611.909.003



Młotowiertarka akumulatorowa GBH 18V-26

- ◆ napięcie 18 V
- ◆ energia uderu 2,6 J
- ◆ średnica wiercenia w betonie 4-26 mm
- ◆ system montażu SDS+
- ◆ 2 akumulatory 6 Ah
- ◆ waga 3,5 kg

CENY NETTO

LEASING (L3)*
od 95 zł/mc

2.459,- 2.016,-

BOSCH

Nr Kat.: 0.611.910.003



Młotowiertarka akumulatorowa GBH 18V-26 F

- ◆ napięcie 18 V
- ◆ energia uderu 2,6 J
- ◆ średnica wiercenia w betonie 4-26 mm
- ◆ system montażu SDS+
- ◆ szybkowymienny uchwyt wiertarski
- ◆ 2 akumulatory 6 Ah
- ◆ waga 3,5 kg

CENY NETTO

LEASING (L3)*
od 101 zł/mc

2.629,- 2.156,-

BOSCH

Nr Kat.: 0.611.906.003



Młotowiertarka akumulatorowa GBH 36 V-Li PLUS

- ◆ napięcie 36 V
- ◆ energia uderu 3,2 J
- ◆ średnica wiercenia w betonie 4-28 mm
- ◆ system montażu SDS+
- ◆ 2 akumulatory 4,0 Ah
- ◆ waga 4,5 kg
- ◆ walizka

CENY NETTO

LEASING (L3)*
od 127 zł/mc

3.299,- 2.705,-

BOSCH

Nr Kat.: 0.601.6A5.002



Piła szablasta akumulatorowa GSA 18 V-Li C

- ◆ napięcie 18 V
- ◆ max głębokość cięcia 200 mm
- ◆ prędkość skokowa 3050/min
- ◆ 2 akumulatory 5,0 Ah
- ◆ waga 1,20 kg
- ◆ walizka L-BOXX

CENY NETTO

LEASING (L3)*
od 73 zł/mc

1.889,-

1.549,-

BOSCH

Nr Kat.: 0.601.6A8.106



Piła szablasta akumulatorowa GSA 18V-32

- ◆ napięcie 18 V
- ◆ max głębokość cięcia 230 mm
- ◆ prędkość skokowa 2500/min
- ◆ 2 akumulatory 5,0 Ah
- ◆ waga 3,50 kg
- ◆ walizka

CENY NETTO

LEASING (L3)*
od 98 zł/mc

2.559,-

2.098,-

BOSCH

Nr Kat.: 0.601.64J.00B



Piła szablasta akumulatorowa GSA 18 V-Li

- ◆ napięcie 18 V
- ◆ prędkość skokowa 2400-2700/min
- ◆ skok 28 mm, akumulatory 2x5,0 Ah
- ◆ waga 3,4 kg
- ◆ walizka L-BOXX

CENY NETTO

LEASING (L3)*
od 78 zł/mc

2.039,-

1.672,-

BOSCH

Nr Kat.: 0.601.9B5.307



Szlifierka prosta akumulatorowa GGS 18 V-Li

- ◆ napięcie 18 V
- ◆ obroty 22 000 obr/min
- ◆ mocowanie do 8 mm
- ◆ 2 akumulatory 5,0 Ah w zestawie
- ◆ waga 1,8 kg
- ◆ walizka L-BOXX

CENY NETTO

LEASING (L3)*
od 80 zł/mc

2.079,-

1.705,-

BOSCH

Nr Kat.: 0.601.5A5.104



Wyrzynarka akumulatorowa GST 18 V-Li S

- ◆ napięcie 18V
- ◆ max głębokość cięcia 120mm
- ◆ prędkość skokowa 550- 2700/min
- ◆ 2 akumulatory 5,0 Ah
- ◆ waga 2,4 kg
- ◆ walizka L-BOXX

CENY NETTO

LEASING (L3)*
od 85 zł/mc

2.209,-

1.811,-

BOSCH

Nr Kat.: 0.601.5A6.103



Wyrzynarka akumulatorowa GST 18 V-Li B

- ◆ napięcie 18 V
- ◆ max głębokość cięcia 120 mm
- ◆ prędkość skokowa 0-2700/min
- ◆ latarka LED
- ◆ 2 akumulatory 5,0 Ah
- ◆ waga 1,50 kg

CENY NETTO

LEASING (L3)*
od 85 zł/mc

2.199,-

1.803,-

BOSCH

Nr Kat.: 0.601.5A0.304



Strug akumulatorowy GHO 18 V-Li

- ◆ napięcie 18 V
- ◆ obroty 14 000 obr/min
- ◆ szerokość strugania 82 mm
- ◆ głębokość strugania 0-1,6 mm
- ◆ głębokość wręgowania 0-8 mm
- ◆ 2 akumulatory 5,0 Ah
- ◆ waga 2,6 kg
- ◆ walizka L-BOXX

CENY NETTO

LEASING (L3)*
od 95 zł/mc

2.459,-

2.016,-

BOSCH

Nr Kat.: 0.601.9D0.201



Akumulatorowa szlifierka oscylacyjna GSS 18 V-10

- ◆ napięcie 18 V
- ◆ stopa 113x101 mm
- ◆ prędkość 11000-22000 obr/min
- ◆ średnica oscylacji 1,6 mm
- ◆ 2 akumulatory 5,0 Ah
- ◆ walizka L-BOXX

CENY NETTO

LEASING (L3)*
od 59 zł/mc

1.529,-

1.254,-

BOSCH

Nr Kat.: 0.601.443.400



Lampa akumulatorowa GLI VariLED

- ◆ napięcie 14,4/18 V
- ◆ natężenie światła 300 lux
- ◆ max czas pracy 135 min/Ah
- ◆ waga 0,3 kg
- ◆ bez akumulatora i ładowarki

CENY NETTO

LEASING (L3)*
od 11 zł/mc

279,-

229,-

BOSCH

Nr Kat.: 0.601.446.400



Lampa akumulatorowa GLI 18 V-1900

- ◆ napięcie 14,4/18 V
- ◆ natężenie światła 1900 lux
- ◆ max czas pracy 100 min/Ah
- ◆ waga 1,6 kg
- ◆ bez akumulatora i ładowarki

CENY NETTO

LEASING (L3)*
od 19 zł/mc

489,-

401,-

BOSCH

Nr Kat.: 0.601.429.700



GML 20 Radio, przedłużacz, ładowarka aku

- ◆ zasilanie 230V
- ◆ napięcie wyjściowe: 14,4/18V, 2x230V
- ◆ pamięć 30 stacji
- ◆ moc głośników 20W
- ◆ odtwarzanie Am/FM/MP3
- ◆ wejście USB

CENY NETTO

LEASING (L3)*
od 38 zł/mc

999,-

819,-

BOSCH

Nr Kat.: 0.601.429.600



GML 50 Radio, przedłużacz, ładowarka aku

- ◆ zasilanie 230 V
- ◆ napięcie wyjściowe: 14,4/18 V i 2x230 V
- ◆ pamięć 30 stacji
- ◆ moc głośników 50 W
- ◆ pilot
- ◆ odtwarzanie AM/FM/MP3

CENY NETTO

LEASING (L3)*
od 51 zł/mc

1.239,-

1.090,-

Simply Connected GCY 30-4

Nr Kat.: 1.600.A00.R26



Spersonalizuj swoje urządzenie. Pobierz aplikację Bosch Toolbox i wykonuj swą pracę z szeregiem inteligentnych funkcji, wystarczy kilka kliknięć aby skonfigurować narzędzie odpowiednio do swoich potrzeb, zapisać ustawienia i wykorzystywać je w przyszłości. **POWIADOMIENIA:** - kiedy funkcje miękki start lub KickBack Control są wyłączone. **ALERTY:** bezpośrednio po zatrzymaniu pracy narzędzia użytkownik otrzymuje wstępne ostrzeżenia i sugestie dotyczące sposobu rozwiązania problemu. **PERSONALIZACJA ustawień narzędzia** - w zależności od rodzaju urządzenia i zaawansowania elektroniki użytkownik może ustawić parametry pracy urządzenia. **WYGODA serwisowania** - wyszukiwanie części zamiennych oraz zwiększona ilość informacji o narzędziu nawet wtedy gdy tabliczka znamionowa jest nieczytelna. W narzędziach pomiarowych szybkie i łatwe przenoszenie danych do aplikacji Bosch Toolbox.
Zasięg 30 m, zasilanie bateria CR 2032 3V, Bluetooth 4.1.
Zakres częstotliwości: 2402 - 2480 Mhz.

CENY NETTO
129,- 106,-

Ładowarka GAL 1880 CV

Nr Kat.: 2.607.225.922

- ♦ szybka ładowarka 14,4 - 18 V
- ♦ karton



CENY NETTO
275,- 226,-

Torba narzędziowa

- ♦ Długość - 485 mm
- ♦ Szerokość - 295 mm
- ♦ Wysokość - 295 mm



CENY NETTO
140,- 120,-

Nowy wymiar mocy w akumulatorach ProCORE18V:

mniejsze wymiary i waga, większa pojemność, dłuższa praca, większa moc urządzenia, lepsze odprowadzanie ciepła

Akumulator Li-Ion	Akumulatory ProCORE 18V		
<p>Akumulator Li-Ion GBA 18V 5,0 Ah Nr Kat.: 1.600.A00.2U5</p> <p>CENY NETTO 609,- 349,-</p>	<p>ProCORE 18V 4,0 Ah Nr Kat.: 1.600.A01.6GB</p> <p>CENY NETTO 459,- 376,-</p>	<p>ProCORE 18V 8,0 Ah Nr Kat.: 1.600.A01.6GK</p> <p>CENY NETTO 909,- 745,-</p>	<p>ProCORE 18V 12,0 Ah Nr Kat.: 1.600.A01.6GU</p> <p>CENY NETTO 1.079,- 885,-</p>
Akumulatory ProCORE 18V + ładowarka			
<p>2 x GBA 18V 5,0 Ah + GAL 1880CV Nr Kat.: 1.600.A00.B8J</p> <p>CENY NETTO 1.079,- 699,-</p>	<p>2 x ProCORE 18V 4,0 Ah + GAL 1880CV Nr Kat.: 1.600.A01.6GF</p> <p>CENY NETTO 999,- 819,-</p>	<p>2 x ProCORE 18V 8,0 Ah + GAL 1880CV Nr Kat.: 1.600.A01.C4K</p> <p>CENY NETTO 1.589,- 1.299,-</p>	<p>2 x ProCORE 18V 12,0 Ah + GAL 18V-160C Nr Kat.: 1.600.A01.6GY</p> <p>CENY NETTO 2.159,- 1.769,-</p>
<p>Nr Kat.: 0.615.990.L1R</p> <p>3 Akumulatory Li-Ion ProCORE 18V 4,0 Ah + ładowarka GAL 1880 CV w L-BOXX</p> <p>CENY NETTO 1.189,- 975,-</p>			

BOSCH

Nr Kat.: 0.601.9E7.102



Wkrętarka wiertarka udarowa GSB 18-2-LI Plus

- ◆ napięcie 18 V
- ◆ max moment obrotowy 23/50 Nm
- ◆ 2 biegi 0 - 500/0 - 1 900 obr/min
- ◆ waga 1,1 kg
- ◆ bez akumulatora i ładowarki

CENY NETTO

LEASING (L3)*
od 21 zł/mc

549,- **450,-**

BOSCH

Nr Kat.: 0.601.9G2.102



Wkrętarka wiertarka udarowa GSB 18V-60 C

- ◆ napięcie 18 V
- ◆ max moment obrotowy 31/60 Nm
- ◆ 2 biegi 0 - 600/0 - 1 900 obr/min
- ◆ silnik bezszczotkowy
- ◆ waga 1,7 kg
- ◆ L-Boxx
- ◆ gniazdo Simply Connected
- ◆ bez akumulatora i ładowarki

CENY NETTO

LEASING (L3)*
od 37 zł/mc

959,- **786,-**

BOSCH

Nr Kat.: 0.601.9G0.302



Wkrętarka wiertarka udarowa GSB 18V-85C

- ◆ napięcie 18 V
- ◆ max moment obrotowy 47/85 Nm
- ◆ 2 biegi 0 - 480/0 - 2 100 obr/min
- ◆ silnik bezszczotkowy
- ◆ waga 2,2 kg
- ◆ L-Boxx
- ◆ gniazdo Simply Connected
- ◆ bez akumulatora i ładowarki

CENY NETTO

LEASING (L3)*
od 42 zł/mc

1.099,- **901,-**

BOSCH

Nr Kat.: 0.601.9E6.102



Akumulatorowa wkrętarka wiertarka GSR 18-2 LI Plus

- ◆ napięcie 18 V
- ◆ max moment obrotowy 23/50 Nm
- ◆ 2 biegi 0-500/0-1900 obr/min
- ◆ waga 1,1 kg
- ◆ bez akumulatora i ładowarki

CENY NETTO

LEASING (L3)*
od 19 zł/mc

499,- **409,-**

BOSCH

Nr Kat.: 0.601.9G1.102



Akumulatorowa wiertarka wkrętarka GSR 18V-60 C

- ◆ napięcie 18 V
- ◆ max moment obrotowy 31/60 Nm
- ◆ 2 biegi 0 - 600/0 - 1 900 obr/min
- ◆ silnik bezszczotkowy
- ◆ waga 1,7 kg
- ◆ gniazdo Simply Connected
- ◆ bez akumulatora i ładowarki

CENY NETTO

LEASING (L3)*
od 36 zł/mc

929,- **762,-**

BOSCH

Nr Kat.: 0.601.9G0.102



Akumulatorowa wiertarka wkrętarka GSR 18V-85 C

- ◆ napięcie 18 V
- ◆ max moment obrotowy 47/85 Nm
- ◆ 2 biegi 0 - 480/0 - 2 100 obr/min
- ◆ silnik bezszczotkowy
- ◆ waga 2,2 kg
- ◆ gniazdo Simply Connected
- ◆ bez akumulatora i ładowarki

CENY NETTO

LEASING (L3)*
od 38 zł/mc

999,- **819,-**

BOSCH

Nr Kat.: 0.601.9C8.003



Akumulatorowa wkrętarka do suchych tynków GSR 18 V-VE TE

- ◆ napięcie 18 V
- ◆ max moment obrotowy 25 Nm
- ◆ obroty 0-4200 obr/min
- ◆ max wkręty 4,2 mm
- ◆ waga 1,6 kg
- ◆ bez akumulatora i ładowarki

CENY NETTO

LEASING (L3)*
od 42 zł/mc

1.099,- **901,-**

BOSCH

Nr Kat.: 0.601.9G4.104



Akumulatorowa wkrętarka udarowa GDR 18V-200 C

- ◆ napięcie 18 V
- ◆ max moment obrotowy 200 Nm
- ◆ obroty 0 - 3 400/min
- ◆ uchwyt 1/4"
- ◆ bez akumulatora i ładowarki
- ◆ gniazdo Simply Connected
- ◆ waga 1,1 kg

CENY NETTO

LEASING (L3)*
od 36 zł/mc

949,- **778,-**

BOSCH

Nr Kat.: 0.601.9G4.204



Akumulatorowy klucz udarowy GDV 18V-200 C

- ◆ napięcie 18 V
- ◆ max moment obrotowy 200 Nm
- ◆ obroty 0 - 3 400/min
- ◆ uchwyt 1/4" i 1/2"
- ◆ bez akumulatora i ładowarki
- ◆ gniazdo Simply Connected
- ◆ waga 1,2 kg

CENY NETTO

LEASING (L3)*
od 38 zł/mc

999,- **819,-**

BOSCH

Nr Kat.: 0.601.9D8.102



Akumulatorowy klucz udarowy GDS 18 V-EC 205

- ◆ napięcie 18 V
- ◆ max moment obrotowy 250 Nm
- ◆ obroty 0-2400/min
- ◆ uchwyt 1/2"
- ◆ latarka LED
- ◆ waga 1,9 kg
- ◆ bez akumulatora i ładowarki

CENY NETTO

LEASING (L3)*
od 38 zł/mc

999,- **819,-**

BOSCH

Nr Kat.: 0.601.9B1.300



Akumulatorowy klucz udarowy GDS 18 V-LI HT

- ◆ napięcie 18 V
- ◆ max moment obrotowy 650 Nm
- ◆ obroty 0-1900 obr/min
- ◆ uchwyt 1/2"
- ◆ bez akumulatora i ładowarki
- ◆ waga 3,0 kg
- ◆ walizka L-BOXX

CENY NETTO

LEASING (L3)*
od 67 zł/mc

1.739,- **1.426,-**

BOSCH

Nr Kat.: 0.601.8B6.002



Akumulatorowe narzędzie wielofunkcyjne GOP 18 V-28

- ◆ napięcie 18 V
- ◆ regulowana prędkość 8000-20000
- ◆ kąt oscylacji 1,4°
- ◆ uchwyt Starlock
- ◆ bez akumulatora i ładowarki

CENY NETTO

LEASING (L3)*
od 43 zł/mc

1.119,- **918,-**

BOSCH

Nr Kat.: 0.601.963.20A

**Akumulatorowa szlifierka kątowna GWS 18V-10 C 115**

- ◆ napięcie 18V ◆ tarcza 115 mm
- ◆ obroty 9 000/min ◆ nowy interfejs
- ◆ waga 2,8 kg, ◆ gniazdo Simply Connected
- ◆ bez akumulatora i ładowarki

LEASING (L3)*
od 38 zł/mc

999,-

819,-

CENY NETTO

BOSCH

Nr Kat.: 0.601.93A.307

**Akumulatorowa szlifierka kątowna GWS 18-125 V**

- ◆ napięcie 18 V
- ◆ tarcza 125 mm
- ◆ obroty 10000/m
- ◆ bez akumulatora i ładowarki

LEASING (L3)*
od 37 zł/mc

959,-

786,-

CENY NETTO

BOSCH

Nr Kat.: 0.601.963.10A

**Akumulatorowa szlifierka kątowna GWS 18V-10 C 125**

- ◆ napięcie 18V ◆ tarcza 125 mm ◆ obroty 9 000/min
- ◆ nowy interfejs ◆ waga 2,8 kg
- ◆ gniazdo Simply Connected
- ◆ bez akumulatora i ładowarki

LEASING (L3)*
od 38 zł/mc

999,-

819,-

CENY NETTO

BOSCH

Nr Kat.: 0.601.963.E0A

**Akumulatorowa szlifierka kątowna GWS 18V-10 PC (125 mm)**

- ◆ napięcie 18V ◆ tarcza 125 mm
- ◆ obroty 9 000/min ◆ wyłącznik czuwakowy
- ◆ waga 2,8 kg, ◆ gniazdo Simply Connected
- ◆ bez akumulatora i ładowarki ◆ L-BOXX

LEASING (L3)*
od 38 zł/mc

999,-

819,-

CENY NETTO

BOSCH

Nr Kat.: 0.601.963.50B

**Akumulatorowa szlifierka kątowna GWS 18V-10 SC (150 mm)**

- ◆ napięcie 18V ◆ tarcza 150 mm
- ◆ obroty 4 000 - 7 500 /min
- ◆ waga 2,8 kg, ◆ Simply Connected
- ◆ bez akumulatora i ładowarki ◆ L-BOXX

LEASING (L3)*
od 54 zł/mc

1.399,-

1.147,-

CENY NETTO

BOSCH

Nr Kat.: 0.611.905.300

**Akumulatorowa młotowiertarka GBH 18 V-LI Compact**

- ◆ napięcie 18 V
- ◆ energia uderu 1 J
- ◆ średnica wiercenia 4 - 12 mm
- ◆ system montażu SDS+
- ◆ waga 2,1 kg
- ◆ bez akumulatora i ładowarki

LEASING (L3)*
od 36 zł/mc

929,-

762,-

CENY NETTO

BOSCH

Nr Kat.: 0.611.909.000

**Akumulatorowa młotowiertarka GBH 18 V-26**

- ◆ napięcie 18 V
- ◆ energia uderu 2,6 J
- ◆ średnica wiercenia w betonie 4-26 mm
- ◆ system montażu SDS+
- ◆ waga 4,5 kg
- ◆ bez akumulatora i ładowarki

LEASING (L3)*
od 55 zł/mc

1.429,-

1.172,-

CENY NETTO

BOSCH

Nr Kat.: 0.611.910.000

**Akumulatorowa młotowiertarka GBH 18 V-26 F**

- ◆ napięcie 18 V
- ◆ energia uderu 2,6 J
- ◆ średnica wiercenia w betonie 4-26 mm
- ◆ system montażu SDS+
- ◆ waga 4,5 kg
- ◆ bez akumulatora i ładowarki

LEASING (L3)*
od 60 zł/mc

1.569,-

1.287,-

CENY NETTO

BOSCH

Nr Kat.: 0.601.6A4.001

**Akumulatorowa pilarka tarczowa do metalu GKM 18 V**

- ◆ napięcie 18 V
- ◆ tarcza 136 mm
- ◆ głębokość cięcia 50mm
- ◆ obroty 4250 obr/min
- ◆ bez akumulatora i ładowarki

LEASING (L3)*
od 47 zł/mc

1.219,-

1.000,-

CENY NETTO

BOSCH

Nr Kat.: 0.601.6A8.102

**Akumulatorowa piła szablasta GSA 18 V-32**

- ◆ napięcie 18 V
- ◆ prędkość skokowa 0-2500/min
- ◆ skok 230 mm
- ◆ waga 3,5 kg
- ◆ bez akumulatora i ładowarki

LEASING (L3)*
od 57 zł/mc

1.479,-

1.213,-

CENY NETTO

BOSCH

Nr Kat.: 0.601.6A4.000

**Akumulatorowa piła szablasta GSA 18 V**

- ◆ napięcie 18 V
- ◆ prędkość skokowa 2400-2700/min
- ◆ skok 280 mm
- ◆ waga 3,4 kg
- ◆ bez akumulatora i ładowarki

LEASING (L3)*
od 38 zł/mc

989,-

811,-

CENY NETTO

BOSCH

Nr Kat.: 0.601.6A5.001

**Akumulatorowa piła szablasta GSA 18 V C**

- ◆ napięcie 18 V
- ◆ max głębokość cięcia 200 mm
- ◆ prędkość skokowa 3050/min
- ◆ latarka LED
- ◆ waga 2,50 kg
- ◆ bez akumulatora i ładowarki

LEASING (L3)*
od 36 zł/mc

929,-

762,-

CENY NETTO

BOSCH

Nr Kat.: 0.601.529.500

**Akumulatorowy rozdzierak do blachy GNA 18V-16**

- ◆ napięcie 18V
- ◆ max grubość cięcia: blachy 1,6 mm, aluminium 2,0 mm
- ◆ prędkość skokowa 1400/min
- ◆ waga 1,5 kg ◆ bez akumulatora i ładowarki

LEASING (L3)*
od 81 zł/mcCENY NETTO
2.119,- 1.738,-**BOSCH**

Nr Kat.: 0.601.926.200

**Akumulatorowe nożyce do blachy GSC 18V-16**

- ◆ napięcie 18V
- ◆ max grubość cięcia: blachy 1,6 mm, aluminium 2,0 mm
- ◆ prędkość skokowa 3400 obr/min
- ◆ waga 1,5 kg
- ◆ bez akumulatora i ładowarki

LEASING (L3)*
od 75 zł/mcCENY NETTO
1.949,- 1.598,-**BOSCH**

Nr Kat.: 0.601.9B5.300

**Akumulatorowa szlifierka prosta GGS 18 V**

- ◆ napięcie 18 V
- ◆ obroty 22 000/min
- ◆ hamulec bezpieczeństwa
- ◆ waga 1,8 kg
- ◆ bez akumulatora i ładowarki

LEASING (L3)*
od 36 zł/mcCENY NETTO
929,- 762,-**BOSCH**

Nr Kat.: 0.601.2A0.300

**Akumulatorowa piła taśmowa GCB 18 V-LI**

- ◆ napięcie 18 V
- ◆ max głębokość cięcia 63,5 mm
- ◆ prędkość obrotowa 162 m/min
- ◆ wymiary brzeszczotów 733/12,7/0,5 mm
- ◆ waga 3,8 kg
- ◆ bez akumulatora i ładowarki

LEASING (L3)*
od 48 zł/mcCENY NETTO
1.249,- 1.024,-**BOSCH**

Nr Kat.: 0.601.6A2.200

**Akumulatorowa pilarka tarczowa GKS 18V-57**

- ◆ napięcie 18 V
- ◆ tarcza 165 mm
- ◆ max głębokość cięcia 57 mm
- ◆ obroty 3400/min
- ◆ waga 4,1 kg
- ◆ bez akumulatora i ładowarki

LEASING (L3)*
od 35 zł/mcCENY NETTO
899,- 737,-**BOSCH**

Nr Kat.: 0.601.6A2.101

**Akumulatorowa pilarka tarczowa GKS 18 V-57G**

- ◆ napięcie 18 V
- ◆ tarcza 165 mm
- ◆ max głębokość cięcia 57 mm
- ◆ obroty 3400/min
- ◆ możliwość zamontowania szyny prowadzącej
- ◆ waga 4,1 kg ◆ bez akumulatora i ładowarki

LEASING (L3)*
od 44 zł/mcCENY NETTO
1.139,- 934,-**BOSCH**

Nr Kat.: 0.601.900.200

**Akumulatorowa szlifierka oscylacyjna GSS 18 V-10**

- ◆ napięcie 18 V
- ◆ stopa 113x101 mm
- ◆ prędkość 11 000 - 22 000 obr/min
- ◆ średnica oscylacji 1,6 mm
- ◆ bez akumulatora i ładowarki

LEASING (L3)*
od 22 zł/mcCENY NETTO
569,- 467,-**BOSCH**

Nr Kat.: 0.601.5A6.100

**Akumulatorowa wyrzynarka GST 18 V B**

- ◆ napięcie 18 V
- ◆ max głębokość cięcia 120 mm
- ◆ prędkość skokowa 2700/min
- ◆ szybka wymiana brzeszczotu - SDS
- ◆ bez akumulatora i ładowarki

LEASING (L3)*
od 39 zł/mcCENY NETTO
1.009,- 827,-**BOSCH**

Nr Kat.: 0.601.5A5.100

**Akumulatorowa wyrzynarka GST 18 V S**

- ◆ napięcie 18 V
- ◆ max głębokość cięcia 23 mm
- ◆ prędkość skokowa 550-2700/min
- ◆ waga 2,40 kg
- ◆ bez akumulatora i ładowarki

LEASING (L3)*
od 39 zł/mcCENY NETTO
1.009,- 827,-**BOSCH**

Nr Kat.: 0.601.9C6.200

**Akumulatorowy odkurzacz GAS 18 V-1**

- ◆ napięcie 18 V
- ◆ pojemność zbiornika 0,7 l
- ◆ max podciśnienie 40 mbar
- ◆ wersja bez akumulatora i ładowarki

LEASING (L3)*
od 15 zł/mcCENY NETTO
389,- 319,-**BOSCH**

Nr Kat.: 0.601.9F5.100

**Dmuchawa akumulatorowa GBL-18V-120**

- ◆ napięcie 18 V
- ◆ obroty 17000 obr/min
- ◆ bez akumulatora i ładowarki

LEASING (L3)*
od 15 zł/mcCENY NETTO
399,- 327,-**BOSCH**

Nr Kat.: 0.601.429.900

**Radio budowlane GML SOUNDBOXX**

- ◆ zasilanie 230 V
- ◆ napięcie wyjściowe 14,4/18V
- ◆ pamięć 10 stacji
- ◆ wejście Aux-in

LEASING (L3)*
od 20 zł/mcCENY NETTO
529,- 434,-

BOSCH

Nr Kat.: 0.611.25A.400



Młot udarowo obrotowy GBH 2-20 D

- ♦ moc 650 W
- ♦ energia uderu 1,7 J
- ♦ średnica wiercenia w betonie 4-20 mm
- ♦ system montażu narzędzia SDS+
- ♦ możliwość podkuwania
- ♦ waga 2,3 kg

CENY NETTO

LEASING (L4)*
od 22 zł/mc

639,- 524,-

BOSCH

Nr Kat.: 0.611.253.708



Młotowiertarka SDS+ GBH 2-26 DRE

- ♦ moc 800 W
- ♦ energia uderu 2,7 J
- ♦ średnica wiercenia w betonie 4-26 mm
- ♦ max średnica wiercenia koronką w murze 68 mm
- ♦ system montażu SDS+
- ♦ waga 2,7 kg

CENY NETTO

LEASING (L4)*
od 25 zł/mc

799,- 669,-

BOSCH

Nr Kat.: 0.611.267.500



Młotowiertarka SDS+ GBH 2-28

- ♦ moc 880 W
- ♦ energia uderu 3,2 J
- ♦ średnica wiercenia w betonie 4-28 mm
- ♦ system mocowania narzędzi SDS plus
- ♦ waga 2,9 kg
- ♦ walizka

CENY NETTO

LEASING (L4)*
od 34 zł/mc

1.089,- 915,-

BOSCH

Nr Kat.: 0.611.251.703



Młot udarowo obrotowy GBH 2-26 RE

- ♦ moc 800 W
- ♦ energia uderu 2,7 J
- ♦ średnica wiercenia w betonie 4-26 mm
- ♦ system montażu narzędzia SDS+
- ♦ waga 2,7 kg

CENY NETTO

LEASING (L4)*
od 23 zł/mc

719,- 619,-

BOSCH

Nr Kat.: 0.611.254.768



Młotowiertarka SDS+ GBH 2-26 DFR

- ♦ moc 800 W
- ♦ energia uderu 2,7 J
- ♦ średnica wiercenia w betonie 4-26 mm
- ♦ max średnica wiercenia koronką w murze 68 mm
- ♦ system montażu SDS+
- ♦ dodatkowy wymienny uchwyt szybkoszaciskowy (w zestawie)
- ♦ waga 2,9 kg

CENY NETTO

LEASING (L4)*
od 30 zł/mc

949,- 816,-

BOSCH

Nr Kat.: 0.611.267.600



Młotowiertarka SDS+ GBH 2-28 F

- ♦ moc 880 W
- ♦ energia uderu 3,2 J
- ♦ średnica wiercenia w betonie 4-28 mm
- ♦ system mocowania narzędzi SDS plus
- ♦ dodatkowy wymienny uchwyt szybkoszaciskowy
- ♦ waga 3,1 kg
- ♦ walizka

CENY NETTO

LEASING (L4)*
od 38 zł/mc

1.299,- 999,-

BOSCH

Nr Kat.: 0.611.250.500



Młotowiertarka SDS+ GBH 2-23 REA

- ♦ moc 710 W ♦ energia uderu 2,3 J
- ♦ średnica wiercenia w betonie 4-23 mm
- ♦ przystawka odsysająca (w zestawie)
- ♦ system mocowania narzędzi SDS plus
- ♦ waga 2,9/3,6 kg
- ♦ walizka

CENY NETTO

LEASING (L4)*
od 42 zł/mc

1.249,- 1.024,-

BOSCH

Nr Kat.: 0.611.23A.000



Młot udarowo-obrotowy GBH 3-28 DRE

- ♦ moc 800 W ♦ energia uderu 3,1 J
- ♦ średnica wiercenia w betonie 4-28 mm
- ♦ system mocowania narzędzi SDS plus
- ♦ waga 3,5 kg
- ♦ walizka

CENY NETTO

LEASING (L4)*
od 48 zł/mc

1.419,- 1.164,-

BOSCH

Nr Kat.: 0.611.332.100



Młot udarowo-obrotowy GBH 4-32 DFR

- ♦ moc 900 W ♦ energia uderu 4,5 J
- ♦ średnica wiercenia w betonie 4-32 mm
- ♦ system mocowania narzędzi SDS plus
- ♦ waga 4,7 kg
- ♦ walizka

CENY NETTO

LEASING (L4)*
od 80 zł/mc

2.349,- 1.926,-

BOSCH

Nr Kat.: 0.611.269.001



Młot udarowo-obrotowy GBH 5-40 D

- ♦ moc 1100 ♦ energia uderu 8,5 J
- ♦ średnica wiercenia w betonie 12-40 mm
- ♦ system mocowania narzędzi SDS plus
- ♦ waga 6,8 kg
- ♦ walizka

CENY NETTO

LEASING (L4)*
od 82 zł/mc

2.599,- 2.099,-

BOSCH

Nr Kat.: 0.611.265.100



Młot udarowo-obrotowy GBH 8-45 D

- ♦ moc 1500 W
- ♦ energia uderu 12,5 J
- ♦ średnica wiercenia w betonie 12-45 mm
- ♦ system mocowania narzędzi SDS plus
- ♦ waga 8,2 kg
- ♦ walizka

CENY NETTO

LEASING (L4)*
od 106 zł/mc

3.459,- 2.824,-

BOSCH

Nr Kat.: 0.611.266.100



Młot udarowo-obrotowy GBH 12-52 D

- ♦ moc 1500 W
- ♦ energia uderu 19 J
- ♦ średnica wiercenia w betonie 12-52 mm
- ♦ system mocowania narzędzi SDS plus
- ♦ waga 11,2 kg
- ♦ walizka

CENY NETTO

LEASING (L4)*
od 135 zł/mc

4.334,- 3.583,-

BOSCH

Nr Kat.: 0.611.264.000

**Młot udarowo-obrotowy SDS max GBH 5-40 DCE**

- ♦ moc 1150 W ♦ energia uderu 8,8 J
- ♦ średnica wiercenia w betonie 12-40 mm
- ♦ max średnica wiercenia koronką w murze 90 mm
- ♦ system montażu SDS max
- ♦ waga 6,8 kg

CENY NETTO

LEASING (L4)*
od 92 zł/mc2.719,- **2.230,-****BOSCH**

Nr Kat.: 0.611.265.000

**Młot udarowo-obrotowy GBH 8-45 DV**

- ♦ moc 1500 W
- ♦ energia uderu 12,5 J
- ♦ zwiększona wydajność – Turbo Power
- ♦ średnica wiercenia w betonie 12-45 mm
- ♦ system antywibracyjny AV
- ♦ system montażu SDS max
- ♦ waga 8,9 kg

CENY NETTO

LEASING (L4)*
od 125 zł/mc3.689,- **3.025,-****BOSCH**

Nr Kat.: 0.611.266.000

**Młot udarowo-obrotowy GBH 12-52 DV**

- ♦ moc 1700 W
- ♦ energia uderu 19 J
- ♦ średnica wiercenia w betonie 12-52 mm
- ♦ system antywibracyjny
- ♦ system montażu SDS MAX
- ♦ waga 11,9 kg

CENY NETTO

LEASING (L4)*
od 160 zł/mc4.689,- **3.845,-****BOSCH**

Nr Kat.: 0.611.320.703

**Młot kujący GSH 3 E**

- ♦ moc 650 W
- ♦ energia uderu 2,6 J
- ♦ liczba uderów 0 - 3500/min
- ♦ system montażu SDS+
- ♦ waga 3,5 kg

CENY NETTO

LEASING (L4)*
od 59 zł/mc1.749,- **1.434,-****BOSCH**

Nr Kat.: 0.611.337.001

**Młot kujący GSH 5**

- ♦ moc 1100 W
- ♦ energia uderu 7,5 J
- ♦ liczba uderów 2850/min
- ♦ system montażu SDS MAX
- ♦ waga 5,6 kg

CENY NETTO

LEASING (L4)*
od 67 zł/mc2.259,- **1.792,-****BOSCH**

Nr Kat.: 0.611.321.000

**Młot kujący GSH 5 CE**

- ♦ moc 1150 W
- ♦ energia uderu 8,3 J
- ♦ liczba uderów 1300-2900/min
- ♦ system montażu SDS MAX
- ♦ waga 6,2 kg

CENY NETTO

LEASING (L4)*
od 80 zł/mc2.349,- **1.926,-****BOSCH**

Nr Kat.: 0.611.322.000

**Młot kujący GSH 7 VC**

- ♦ moc 1500 W
- ♦ energia uderu 13 J
- ♦ liczba uderów 1370-2720/min
- ♦ system montażu SDS MAX
- ♦ waga: 8,5 kg

CENY NETTO

LEASING (L4)*
od 110 zł/mc3.239,- **2.656,-****BOSCH**

Nr Kat.: 0.611.316.708

**Młot kujący GSH 11 E**

- ♦ moc 1500 W
- ♦ energia uderu 16,8 J
- ♦ liczba uderów 900 - 1890/min
- ♦ system montażu SDS MAX
- ♦ waga 10,1 kg

CENY NETTO

LEASING (L4)*
od 92 zł/mc2.966,- **2.398,-****BOSCH**

Nr Kat.: 0.611.336.000

**Młot kujący GSH 11 VC**

- ♦ moc 1700 W
- ♦ energia uderu 23 J
- ♦ liczba uderów 900-1700/min
- ♦ system montażu SDS MAX
- ♦ waga 11,4 kg

CENY NETTO

LEASING (L4)*
od 132 zł/mc3.869,- **3.173,-****BOSCH**

Nr Kat.: 0.611.335.000

Wyjątkowa wydajność do 13 ton urobku dziennie.**Młot wyburzeniowy GSH 16-28**

- ♦ moc 1750 W
- ♦ energia uderu 41 J
- ♦ liczba uderów 1300 /min
- ♦ system montażu Hex28
- ♦ waga 17,9 kg



CENY NETTO

LEASING (L4)*
od 179 zł/mc5.269,- **4.321,-****BOSCH**

Nr Kat.: 0.611.335.100

Młot wyburzeniowy GSH 16-30

- ♦ moc 1750 W
- ♦ energia uderu 41 J
- ♦ liczba uderów 1300/min
- ♦ system montażu Hex 30
- ♦ waga 16,5 kg
- ♦ walizka



CENY NETTO

LEASING (L4)*
od 179 zł/mc5.269,- **4.321,-****BOSCH**

Nr Kat.: 0.611.30A.000

Młot wyburzeniowy GSH 27 VC

- ♦ moc 2000 W
- ♦ energia uderu 62 J
- ♦ liczba uderów 1000/min
- ♦ system antywibracyjny AV
- ♦ bardzo niski poziom drgań 8 m/s²
- ♦ system montażu Hex28
- ♦ waga 29,5 kg



CENY NETTO

LEASING (L4)*
od 263 zł/mc7.739,- **6.346,-**

Systemy wiercenia diamentowego BOSCH odznaczają się wysokim poziomem wydajności i prostą obsługą. Wiertnice diamentowe są wytrzymałymi konstrukcjami o niskim poziomie drgań i niskiej emisji pyłu.

WIERTNICE	GDB 180 WE	GDB 350 WE	STATYWY	GCR 180	GCR 350
Moc	2000 W	3200 W	Do urządzenia	GDB 180 WE	GDB 350 WE
Liczba biegów	2	3	Długość całkowita	767 mm	955 mm
Prędkość obrotowa	900 / 2800 obr/min	420 / 820 / 1250 obr/min	Długość robocza	514 mm	580 mm
Max Ø wiercenia	180 mm	300 mm (350*)	Max długość korony	530 mm	530 mm
Gwint wrzeciona	1 1/4" UNC	1 1/4" UNC	Max Ø korony	180 mm	300 mm (350*)
Waga	5,2 kg	11,9 kg	Regulacja kąta	45°	45°
Nr katalogowy	0.601.189.800	0.601.189.900	Waga	9,5 kg	12,6 kg
Cena katalogowa	4.819,-	8.029,-	Cena katalogowa	3.739,-	4.839,-
Cena promocyjna	3.952,-	6.584,-	Cena promocyjna	3.066,-	3.968,-
	LEASING (L3)* od 193 zł/mc	LEASING (L3)* od 321 zł/mc		LEASING (L3)* od 150 zł/mc	LEASING (L3)* od 194 zł/mc

* po zamontowaniu dodatkowego adaptera (brak w zestawie)

* po zamontowaniu dodatkowego adaptera (brak w zestawie)

GDB 180 WE



GCR 180

GDB 350 WE



GCR 350

SUPER ZESTAWY

GDB 180 WE + GCR 180



GDB 350 WE + GCR 350



Cena katalogowa

8.558,-

12.868,-

Cena promocyjna

6.667,-

10.024,-



Nr Kat.: 0.601.1A7.000



Mieszarka GRW 12E

- ♦ moc 1200 W
- ♦ regulowane obroty 0-1000 obr/min
- ♦ max średnica mieszadła 140 mm
- ♦ mieszany ciężar do 50 kg
- ♦ w zestawie mieszadło
- ♦ waga 5,3 kg

CENY NETTO
LEASING (L3)*
od 60 zł/mc **1.489,-** **1.221,-**



Nr Kat.: 0.601.1A8.000



Mieszarka GRW 18-2 E

- ♦ moc 1800 W
- ♦ 2 biegi 0-450/0-1050 obr/min
- ♦ max średnica mieszadła 180 mm
- ♦ mieszany ciężar do 80 kg
- ♦ w zestawie mieszadło
- ♦ waga 7,2 kg

CENY NETTO
LEASING (L3)*
od 80 zł/mc **2.009,-** **1.647,-**



Nr Kat.: 0.601.776.001

Szlifierka do betonu GBR 15 CAG

- ♦ moc 1500 W
- ♦ obroty 9,300 obr/min
- ♦ średnica tarczy 125 mm
- ♦ szlifowanie blisko krawędzi
- ♦ system odsysania pyłu
- ♦ waga 2,6 kg

CENY NETTO
LEASING (L3)*
od 100 zł/mc **2.509,-** **2.057,-**



Nr Kat.: 0.601.612.508

Bruzdownica GNF 20 CA

- ♦ moc 900 W;
- ♦ tarcza 115 mm;
- ♦ obroty 9300/min;
- ♦ płynny start;
- ♦ głębokość rowka 0-20 mm;
- ♦ szerokość rowka 3-23 mm;
- ♦ waga 3,4 kg



CENY NETTO
LEASING (L3)*
od 88 zł/mc **2.189,-** **1.795,-**



Nr Kat.: 0.601.621.708

Bruzdownica GNF 35 CA

- ♦ moc 1400 W
- ♦ tarcza 150 mm
- ♦ obroty 9300/min
- ♦ płynny start
- ♦ głębokość rowka 0-35 mm
- ♦ szerokość rowka 3-39 mm
- ♦ waga 4,7 kg



CENY NETTO
LEASING (L3)*
od 112 zł/mc **2.809,-** **2.303,-**



Nr Kat.: 0.601.368.708

Bruzdownica GNF 65 A

- ♦ moc 2400 W;
- ♦ tarcza 230 mm;
- ♦ obroty 6500/min;
- ♦ płynny start;
- ♦ głębokość rowka 20-65 mm;
- ♦ szerokość rowka 3-40 mm;
- ♦ waga 8,4 kg



CENY NETTO
LEASING (L3)*
od 157 zł/mc **3.919,-** **3.214,-**

BOSCH

Nr Kat.: 0.601.575.103

**Piła do tworzyw
piankowych GSG 300**

- ♦ moc 350 W
- ♦ prędkość skokowa 3 500/min
- ♦ max głębokość cięcia pianki 300 mm
- ♦ waga 1,6 kg

CENY NETTO

LEASING (L4)*
od 74 zł/mc

2.169,-

1.779,-

BOSCH

Nr Kat.: 0.601.64C.800

**Piła szablasta GSA 1100 E**

- ♦ moc 1100 W
- ♦ prędkość skokowa 0-2700/min
- ♦ cięcie drewna 230 mm
- ♦ cięcie profili stalowych 20 mm
- ♦ waga 3,6 kg

CENY NETTO

LEASING (L4)*
od 21 zł/mc

629,-

516,-

BOSCH

Nr Kat.: 0.601.64E.200

**Piła szablasta GSA 1300 PCE**

- ♦ moc 1300 W
- ♦ prędkość skokowa 0-2900 /min
- ♦ cięcie drewna 230 mm
- ♦ cięcie profili stalowych 20 mm
- ♦ waga 4,1 kg

CENY NETTO

LEASING (L4)*
od 35 zł/mc

1.039,-

852,-

BOSCH

Nr Kat.: 0.601.B37.200

**Piła do cięcia
matalu GCO 14-24 J**

- ♦ moc 2 400W
- ♦ obroty 3 800/min
- ♦ tarcza korundowa 355 mm
- ♦ max wymiary cięcia profil 119x119 mm,
rura 129 mm
- ♦ waga 18 kg

CENY NETTO

LEASING (L4)*
od 40 zł/mc

1.179,-

967,-

BOSCH

Nr Kat.: 0.601.B28.000

**Przecinarka
do metalu
GCD 12 JL**

- ♦ moc 2000 W
- ♦ obroty 1500 obr/min
- ♦ cięcie bez iskier
- ♦ max wymiary cięcia 158x80 mm
- ♦ waga 20 kg

CENY NETTO

LEASING (L4)*
od 107 zł/mc

3.149,-

2.582,-

BOSCH

Nr Kat.: 0.601.B29.021

**Ukośnica
do Aluminium
GCM 10 MX**

- ♦ moc 1400 W
- ♦ tarcza 255 mm
- ♦ obroty 4800/min
- ♦ wymiary cięcia przy 0° 89 mm
- ♦ waga 14,1 kg

CENY NETTO

LEASING (L4)*
od 56 zł/mc

1.649,-

1.352,-

BOSCH

Nr Kat.: 0.601.445.000

**Wkrętarka GSR 6-25 TE**

- ♦ moc 701 W
- ♦ obroty 0-2500/min
- ♦ max moment obrotowy 20 Nm
- ♦ system montażu 6-kał 1/4"
- ♦ waga 1,5 kg

CENY NETTO

LEASING (L3)*
od 35 zł/mc

879,-

721,-

BOSCH

Nr Kat.: 0.601.445.100

**Wkrętarka GSR 6-45 TE**

- ♦ moc 701 W
- ♦ obroty 0-4500/min
- ♦ max moment obrotowy 12 Nm
- ♦ system montażu 6-kał 1/4"
- ♦ idealna do regipsów
- ♦ waga 1,4 kg

CENY NETTO

LEASING (L3)*
od 31 zł/mc

779,-

639,-

BOSCH

Nr Kat.: 0.601.445.200

**Wkrętarka GSR 6-60 TE**

- ♦ moc 701 W
- ♦ obroty 0-6 000 obr/min
- ♦ max moment obrotowy 12 Nm
- ♦ system montażu 6-kał 1/4"
- ♦ waga 1,4 kg

CENY NETTO

LEASING (L3)*
od 34 zł/mc

849,-

696,-

BOSCH

Nr Kat.: 0.601.444.000

**Klucz udarowy GDS 18 E**

- ♦ moc 500 W
- ♦ max moment obrotowy 250 Nm
- ♦ max średnica śrub M18
- ♦ obroty 500-1300/min
- ♦ uchwyt kwadrat 1/2"
- ♦ waga 3,2 kg

CENY NETTO

LEASING (L3)*
od 100 zł/mc

2.509,-

2.057,-

BOSCH

Nr Kat.: 0.601.434.108

**Klucz udarowy GDS 24**

- ♦ moc 800 W ♦ max moment obrotowy 600 Nm
- ♦ max średnica śrub M24
- ♦ obroty 950/min
- ♦ uchwyt kwadrat 3/4"
- ♦ waga 5,7 kg

CENY NETTO

LEASING (L3)*
od 142 zł/mc

3.549,-

2.910,-

BOSCH

Nr Kat.: 0.601.435.108

**Klucz udarowy GDS 30**

- ♦ moc 920 W
- ♦ max moment obrotowy 1 000 Nm
- ♦ max średnica śrub M30
- ♦ uchwyt kwadrat 1"
- ♦ waga 7,3 kg

CENY NETTO

LEASING (L3)*
od 201 zł/mc

5.029,-

4.124,-

BOSCH

Nr Kat.: 0.601.396.007



Szlifierka kąтова GWS 9-125

- ♦ moc 900 W ♦ tarcza 125 mm
- ♦ obroty 11 500/min
- ♦ waga 2 kg

LEASING (L2)*
od 18 zł/mc

374,-

CENY NETTO
309,-

BOSCH

Nr Kat.: 0.601.79E.002



Szlifierka kąтова GWS 13-125 CI

- ♦ moc 1300 W ♦ tarcza 125 mm
- ♦ obroty 11 500/min
- ♦ płynny start
- ♦ hamulec bezpieczeństwa
- ♦ waga 2,3 kg

LEASING (L2)*
od 32 zł/mc

639,-

CENY NETTO
524,-

BOSCH

Nr Kat.: 0.601.79G.002



Szlifierka kąтова GWS 17-125 CI

- ♦ moc 1700 W ♦ tarcza 125 mm
- ♦ obroty 11500/min
- ♦ amortyzacja - tłumienie drgań
- ♦ waga 2,4 kg

LEASING (L2)*
od 39 zł/mc

769,-

CENY NETTO
631,-

BOSCH

Nr Kat.: 0.601.396.102



Szlifierka kąтова GWS 9-125 S

- ♦ moc 900 W ♦ tarcza 125 mm
- ♦ obroty 2 800 - 11 000/min
- ♦ waga 1,9 kg

LEASING (L2)*
od 19 zł/mc

406,-

CENY NETTO
333,-

BOSCH

Nr Kat.: 0.601.79F.002



Szlifierka kąтова GWS 13-125 CIE

- ♦ moc 1300 W ♦ tarcza 125 mm
- ♦ regulacja obrotów 2800 - 11500/min
- ♦ waga 2,3 kg

LEASING (L2)*
od 36 zł/mc

719,-

CENY NETTO
590,-

BOSCH

Nr Kat.: 0.601.79H.002



Szlifierka kąтова GWS 17-125 CIE

- ♦ moc 1700 W regulacja obrotów 2800 - 11500/min
- ♦ płynny start ♦ hamulec bezpieczeństwa
- ♦ amortyzacja - tłumienie drgań
- ♦ waga 2,4 kg

LEASING (L2)*
od 42 zł/mc

819,-

CENY NETTO
672,-

BOSCH

Nr Kat.: 0.601.79J.002



Szlifierka kąтова GWS 17-125 CIT

- ♦ moc 1700 W ♦ tarcza 125 mm
- ♦ regulacja obrotów 2800-9300 obr/min
- ♦ waga 2,4 kg

LEASING (L2)*
od 49 zł/mc

969,-

CENY NETTO
795,-

BOSCH

Nr Kat.: 0.601.79M.002



Szlifierka kąтова GWS 17-125 INOX

- ♦ moc 1700 W ♦ tarcza 125 mm
- ♦ regulacja obrotów 2200 - 7500 obr/min
- ♦ płynny start ♦ hamulec bezpieczeństwa
- ♦ amortyzacja - tłumienie drgań
- ♦ waga 2,4 kg

LEASING (L2)*
od 51 zł/mc

999,-

CENY NETTO
819,-

BOSCH

Nr Kat.: 0.601.79H.006



Szlifierka kąтова GWS 17-125 CIE X

- ♦ moc 1 700 W ♦ tarcza 125 mm
- ♦ obroty 2 800 - 11 500/min
- ♦ hamulec bezpieczeństwa
- ♦ amortyzacja - tłumienie drgań
- ♦ waga 2,5 kg

LEASING (L2)*
od 53 zł/mc

1.039,-

CENY NETTO
852,-

BOSCH

Nr Kat.: 0.601.79N.002



Szlifierka kąтова GWS 19-125 CI

- ♦ moc 1900 W ♦ tarcza 125 mm
- ♦ obroty 11500/min
- ♦ amortyzacja - tłumienie drgań
- ♦ waga 2,4 kg

LEASING (L2)*
od 45 zł/mc

879,-

CENY NETTO
721,-

BOSCH

Nr Kat.: 0.601.79P.002



Szlifierka kąтова GWS 19-125 CIE

- ♦ moc 1900 W ♦ tarcza 125 mm
- ♦ regulacja obrotów 2 800- 11 500 obr/min
- ♦ płynny start
- ♦ ham. bezpieczeństwa
- ♦ amortyzacja - tłumienie drgań
- ♦ waga 2,4 kg

LEASING (L2)*
od 47 zł/mc

919,-

CENY NETTO
754,-

BOSCH

Nr Kat.: 0.601.79S.002



Szlifierka kąтова GWS 19-125 CIST

- ♦ moc 1 900 W ♦ tarcza 125 mm
- ♦ obroty 7 800/min
- ♦ amortyzacja - tłumienie drgań
- ♦ waga 2,5 kg

LEASING (L2)*
od 55 zł/mc

1.089,-

CENY NETTO
893,-

BOSCH

Nr Kat.: 0.601.7A3.000



Szlifierka kątowa GWS 18-125 L

- ♦ moc 1 800 W ♦ tarcza 125 mm
- ♦ obroty 11 500/min
- ♦ amortyzacja - tłumienie drgań ♦ waga 2,5 kg

LEASING (L2)*
od 52 zł/mc

1.029,-

844,-

CENY NETTO

BOSCH

Nr Kat.: 0.601.7A3.200



Szlifierka kątowa GWS 18-125 SL

- ♦ moc 1 800 W ♦ tarcza 125 mm
- ♦ obroty 2 800 - 12 000/min
- ♦ amortyzacja - tłumienie drgań ♦ waga 2,5 kg

LEASING (L2)*
od 55 zł/mc

1.089,-

893,-

CENY NETTO

BOSCH

Nr Kat.: 0.601.389.000



Polerka GPO 14 CE

- ♦ moc 1400 W ♦ obroty 750 - 3000 obr/min
- ♦ max średnica talerza 180 mm
- ♦ waga 2,5 kg

LEASING (L2)*
od 65 zł/mc

1.279,-

1.049,-

CENY NETTO

BOSCH

Nr Kat.: 0.601.882.M03



Szlifierka kątowa GWS 22-230 JH

- ♦ moc 2200 W ♦ tarcza 230 mm
- ♦ obroty 6500/min
- ♦ płynny start
- ♦ waga 5,2 kg

LEASING (L2)*
od 32 zł/mc

629,-

499,-

CENY NETTO

BOSCH

Nr Kat.: 0.601.856.M00



Szlifierka kątowa GWS 26-230 JH

- ♦ moc 2600 W ♦ tarcza 230 mm
- ♦ obroty 6500/min
- ♦ płynny start
- ♦ waga 6,1 kg

LEASING (L2)*
od 60 zł/mc

1.189,-

975,-

CENY NETTO

BOSCH

Nr Kat.: 0.601.891.000



Szlifierka kątowa GWS 22-230 LVI

- ♦ moc 2200 W ♦ tarcza 230 mm
- ♦ obroty 6500/min ♦ płynny start
- ♦ hamulec bezpieczeństwa
- ♦ amortyzacja - tłumienie drgań
- ♦ waga 5,4 kg

LEASING (L2)*
od 58 zł/mc

1.139,-

934,-

CENY NETTO

BOSCH

Nr Kat.: 0.601.893.F00



Szlifierka kątowa GWS 24-230 LVI

- ♦ moc 2400 W ♦ tarcza 230 mm obroty 6500/min
- ♦ płynny start ♦ hamulec bezpieczeństwa
- ♦ amortyzacja - tłumienie drgań
- ♦ waga 5,5 kg

LEASING (L2)*
od 61 zł/mc

1.209,-

991,-

CENY NETTO

BOSCH

Nr Kat.: 0.601.864.U04



Szlifierka kątowa GWS 24-230 JVX

- ♦ moc 2400 ♦ tarcza 230 mm
- ♦ obroty 6500/min ♦ płynny start
- ♦ hamulec bezpieczeństwa
- ♦ amortyzacja - tłumienie drgań
- ♦ waga 6,5 kg

LEASING (L2)*
od 77 zł/mc

1.509,-

1.237,-

CENY NETTO

BOSCH

Nr Kat.: 0.611.895.F04



Szlifierka kątowa GWS 26-230 LVI

- ♦ moc 2600 W ♦ tarcza 230 mm
- ♦ obroty 6600 obr/min
- ♦ płynny start ♦ hamulec bezpieczeństwa
- ♦ amortyzacja - tłumienie drgań
- ♦ waga 5,5 kg

LEASING (L2)*
od 68 zł/mc

1.349,-

1.106,-

CENY NETTO

BOSCH

Nr Kat.: 0.601.881.001

Satyniarka
GSI 14 CE

- ♦ moc 1400 W
- ♦ max średnica szczotki 115 mm
- ♦ max szerokość szczotki 100 mm
- ♦ obroty 750 - 3 000 obr/min
- ♦ waga 3,4 kg

LEASING (L2)*
od 123 zł/mc

2.509,-

2.057,-

CENY NETTO

BOSCH

Nr Kat.: 0.601.8A8.000



Pilnik elektryczny GEF 7E

- ♦ moc 720 W ♦ długość taśmy 457 mm
- ♦ szerokość taśmy 6-20 mm
- ♦ prędkość taśmy 3,5 - 12 m/s
- ♦ waga 2,0 kg

1.819,-

1.492,-

CENY NETTO

BOSCH

Nr Kat.: 0.601.8A9.000

Szlifierka
taśmowa do INOX
GRB 14 CE

- ♦ moc 1400 W
- ♦ długość taśmy 760 mm
- ♦ szerokość taśmy 40 mm
- ♦ prędkość taśmy 2,7 - 8,5 m/s
- ♦ waga 3,65 kg

LEASING (L2)*
od 197 zł/mc

3.999,-

3.279,-

CENY NETTO

BOSCH

Nr Kat.: 0.601.217.100

**Wiertarka udarowa GSB 13 RE**

- ♦ moc 600 W
- ♦ regulowane obroty
- ♦ 0-2800 obr/min
- ♦ max średnica wiercenia: beton 13 mm, stal 10 mm, drewno 25 mm
- ♦ waga 1,8 kg

CENY NETTO

LEASING (L3)*
od 13 zł/mc**366,- 299,-****BOSCH**

Nr Kat.: 0.601.14E.500

**Wiertarka udarowa GSB 16 RE SSBF**

- ♦ moc 750 W
- ♦ regulowane obroty
- ♦ 0-2800 obr/min
- ♦ max średnica wiercenia: beton 16 mm, stal 13 mm, drewno 30 mm,
- ♦ waga 2,2 kg

CENY NETTO

LEASING (L3)*
od 26 zł/mc**659,- 540,-****BOSCH**

Nr Kat.: 0.601.1A2.190

**Wiertarka udarowa GSB18-2 RE**

- ♦ moc 800 W
- ♦ prędkość obrotowa: 0 - 1 000 / 0 - 3 000 obr/min
- ♦ max średnica wiercenia: beton 16 mm, stal 13 mm, drewno 35 mm,
- ♦ waga 2,6 kg

CENY NETTO

619,- 509,-**BOSCH**

Nr Kat.: 0.601.17B.400

**Wiertarka udarowa GSB 20-2**

- ♦ moc 850 W
- ♦ prędkość obrotowa: 0 - 1 000 / 0 - 3 000 obr/min
- ♦ max średnica wiercenia: beton 18 mm, stal 13 mm, drewno 40 mm,
- ♦ waga 2,6 kg

CENY NETTO

LEASING (L3)*
od 34 zł/mc**859,- 704,-****BOSCH**

Nr Kat.: 0.601.19C.801

**Wiertarka udarowa GSB 24-2**

- ♦ moc 1 100 W
- ♦ prędkość obrotowa: 0 - 900 / 0 - 3 000 obr/min,
- ♦ max średnica wiercenia: beton 22 mm, stal 16 mm, drewno 40 mm,
- ♦ waga 2,9 kg

CENY NETTO

LEASING (L3)*
od 39 zł/mc**969,- 795,-****BOSCH**

Nr Kat.: 0.601.19C.700

**Wiertarka udarowa z opcją wkręcania GSB 21-2 RCT**

- ♦ moc 1300 W
- ♦ obroty: 0-900/0-3000 obr/min
- ♦ max średnica wiercenia: beton 22 mm, stal 16 mm, drewno 40 mm
- ♦ waga 2,9 kg

CENY NETTO

LEASING (L3)*
od 44 zł/mc**1.109,- 909,-****BOSCH**

Nr Kat.: 0.601.220.000

**Szlifierka prosta GGS 28 C**

- ♦ moc 600 W
- ♦ obroty 28 000 obr/min
- ♦ hamulec bezpieczeństwa
- ♦ waga 1,4 kg

CENY NETTO

LEASING (L2)*
od 44 zł/mc**869,- 713,-****BOSCH**

Nr Kat.: 0.601.220.100

**Szlifierka prosta GGS 28 CE**

- ♦ moc 650 W
- ♦ regulowane obroty 10000-28000/min
- ♦ płynny start
- ♦ hamulec bezpieczeństwa
- ♦ waga 1,4 kg

CENY NETTO

LEASING (L2)*
od 50 zł/mc**979,- 803,-****BOSCH**

Nr Kat.: 0.601.221.100

**Szlifierka prosta GGS 28 LCE**

- ♦ moc 650 W
- ♦ regulowane obroty 10 000 - 28 000 obr/min
- ♦ hamulec bezpieczeństwa
- ♦ waga 1,6 kg

CENY NETTO

LEASING (L2)*
od 74 zł/mc**1.459,- 1.196,-****BOSCH**

Nr Kat.: 0.601.222.100

**Szlifierka prosta GGS 8 CE**

- ♦ moc 750 W
- ♦ regulowane obroty 2 500 - 8 000 obr/min
- ♦ hamulec bezpieczeństwa
- ♦ waga 1,7 kg

CENY NETTO

LEASING (L2)*
od 92 zł/mc**1.819,- 1.492,-****BOSCH**

Nr Kat.: 0.601.209.103

**Szlifierka prosta GGS 16**

- ♦ moc 900 W
- ♦ obroty 16 000 obr/min
- ♦ blokada wyłącznika
- ♦ waga 3,0 kg

CENY NETTO

2.399,- 1.899,-**BOSCH**

Nr Kat.: 0.601.214.108

**Szlifierka prosta GGS 6S**

- ♦ moc 1150 W
- ♦ obroty 6800 obr/min
- ♦ max średnica tarczy 125 mm
- ♦ waga 3,9 kg

CENY NETTO

2.498,- 1.899,-

BOSCH

Nr Kat.: 0.601.472.600

**Wiertarka GBM 6 RE**

- ♦ moc 350 W
- ♦ regulowane obroty 0-4000 obr/min
- ♦ max średnica wiercenia: stal 6,5 mm
- ♦ aluminium 8 mm, drewno 15 mm
- ♦ waga 1,2 kg

CENY NETTO

LEASING (L3)*
od 19 zł/mc **469,-** **385,-****BOSCH**

Nr Kat.: 0.601.473.600

**Wiertarka GBM 10 RE**

- ♦ moc 600 W
- ♦ regulowane obroty 0-2600/min
- ♦ max średnica wiercenia: stal 10 mm, aluminium 10 mm, drewno 25 mm
- ♦ waga 1,7 kg

CENY NETTO

LEASING (L3)*
od 23 zł/mc **569,-** **467,-****BOSCH**

Nr Kat.: 0.601.1B2.001

**Wiertarka GBM 13-2 RE**

- ♦ moc 750 W
- ♦ prędkość obrotowa 0 - 1000/3000 obr/min
- ♦ zębaty uchwyt wiertarski 13 mm
- ♦ średnica wiercenia: stal - 13 mm, drewno - 32 mm, aluminium - 20 mm
- ♦ waga 2,4 kg

CENY NETTO

LEASING (L3)*
od 40 zł/mc **989,-** **811,-****BOSCH**

Nr Kat.: 0.601.049.603

**Wiertarka GBM 13 HRE**

- ♦ moc 550 W
- ♦ regulowane obroty 0-550 obr/min
- ♦ max średnica wiercenia: stal 13 mm, aluminium 20 mm, drewno 40 mm
- ♦ waga 2,1 kg

CENY NETTO

LEASING (L3)*
od 44 zł/mc **1.109,-** **909,-****BOSCH**

Nr Kat.: 0.601.1B0.000

**Wiertarka GBM 1600 RE**

- ♦ moc 850 W
- ♦ obroty 0- 630 obr/min
- ♦ uchwyt wiertarski 16 mm
- ♦ max średnica wiercenia w stali 10 mm
- ♦ waga 3 kg

CENY NETTO

LEASING (L3)*
od 46 zł/mc **1.159,-** **950,-****BOSCH**

Nr Kat.: 0.601.132.703

**Wiertarka kątowna GWB 10 RE**

- ♦ moc 400 W ♦ obroty 1 300 obr/min
- ♦ uchwyt wiertarski 10 mm
- ♦ max. średnica wiercenia w stali 10 mm
- ♦ waga 1,7 kg

CENY NETTO

LEASING (L3)*
od 55 zł/mc **1.379,-** **1.131,-****BOSCH**

Nr Kat.: 0.601.130.203

**Wiertarka GBM 32-4**

- ♦ moc: 1500 W
- ♦ obroty: 210/330/470/740 obr/min. max
- ♦ max średnica wiercenia: stal 32 mm, aluminium 50mm, drewno 70 mm
- ♦ waga 7,3 kg

CENY NETTO

LEASING (L3)*
od 176 zł/mc **4.389,-** **3.599,-****BOSCH**

Nr Kat.: 0.601.500.500

**Nożyce do blachy GSC 75-16**

- ♦ moc 750 W
- ♦ max grubość cięcia: blachy 1,6 mm, aluminium 2,2 mm
- ♦ prędkość skokowa 5200/min
- ♦ waga 1,7 kg

CENY NETTO

LEASING (L3)*
od 73 zł/mc **1.819,-** **1.492,-****BOSCH**

Nr Kat.: 0.601.506.108

**Nożyce do blachy GSC 2,8**

- ♦ moc 500 W
- ♦ max grubość cięcia: blachy 2,8 mm, aluminium 3,5 mm
- ♦ prędkość skokowa 2400/min
- ♦ waga 2,7 kg

CENY NETTO

LEASING (L3)*
od 133 zł/mc **3.319,-** **2.722,-****BOSCH**

Nr Kat.: 0.601.529.400

**Rozdzierak do blachy GNA 75-16**

- ♦ moc 750 W
- ♦ max grubość cięcia: blachy 1,6 mm, aluminium 2 mm
- ♦ prędkość skokowa 2600/min
- ♦ waga 1,8 kg

CENY NETTO

LEASING (L3)*
od 76 zł/mc **1.899,-** **1.557,-****BOSCH**

Nr Kat.: 0.601.530.103

**Rozdzierak do blachy GNA 2,0**

- ♦ moc 500 W
- ♦ max grubość blachy: stal 2,0 mm aluminium 2,5 mm
- ♦ prędkość skokowa 1 500/min
- ♦ waga 2 kg

CENY NETTO

LEASING (L3)*
od 116 zł/mc **2.899,-** **2.377,-****BOSCH**

Nr Kat.: 0.601.533.103

**Rozdzierak do blachy GNA 3,5**

- ♦ moc 620 W
- ♦ max grubość blachy: stal 3,5 mm aluminium 4 mm
- ♦ prędkość skokowa 1 000/min
- ♦ waga 3,5 kg

CENY NETTO

LEASING (L3)*
od 158 zł/mc **3.939,-** **3.230,-**

BOSCH

Nr Kat.: 0.601.2A7.020

**Wyrzynarka
GST 700**

- ♦ moc 500 W
- ♦ prędkość skokowa 1 450 - 3 200/min
- ♦ max głębokość cięcia:
w drewnie 70 mm, w aluminium 10 mm,
w stali 6 mm
- ♦ waga 2,1 kg
- ♦ w kartonie

CENY NETTO

359,- 299,-**BOSCH**

Nr Kat.: 0.601.58F.000

**Wyrzynarka
GST 90 BE**

- ♦ moc 650 W
- ♦ prędkość skokowa 500-3100 obr/min
- ♦ podcinanie
- ♦ max głębokość cięcia w drewnie 90 mm,
w aluminium 20 mm, w stali 10 mm
- ♦ waga 2,6 kg

CENY NETTO

**LEASING (L4)*
od 22 zł/mc 639,- 524,-****BOSCH**

Nr Kat.: 0.601.512.000

**Wyrzynarka
GST 150 CE**

- ♦ moc 780 W
- ♦ prędkość skokowa 500 - 3100/min
- ♦ max gł. cięcia w: drewnie 150 mm,
aluminium 20 mm, stali 10 mm
- ♦ waga 2,6 kg
- ♦ walizka

CENY NETTO

**LEASING (L4)*
od 28 zł/mc 829,- 680,-****BOSCH**

Nr Kat.: 0.601.513.000

**Wyrzynarka
GST 150 BCE**

- ♦ moc 780 W
- ♦ prędkość skokowa 500-3100/min
- ♦ max gł. cięcia: w drewnie 150 mm,
w aluminium 20 mm, stali 10 mm
- ♦ podcinanie
- ♦ waga 2,7 kg

CENY NETTO

**LEASING (L4)*
od 29 zł/mc 839,- 688,-****BOSCH**

Nr Kat.: 0.601.517.000

**Wyrzynarka
GST 160 CE**

- ♦ moc 800 W
- ♦ prędkość skokowa 800 - 3 000/min
- ♦ max głębokość cięcia: w drewnie 160 mm,
w aluminium 20 mm, w stali 10 mm
- ♦ waga 2,3 kg
- ♦ walizka L-BOXX

CENY NETTO

**LEASING (L4)*
od 42 zł/mc 1.249,- 1.024,-****BOSCH**

Nr Kat.: 0.601.518.000

**Wyrzynarka
GST 160 BCE**

- ♦ moc 800 W
- ♦ prędkość skokowa 800 - 3000/min
- ♦ max gł. cięcia w: drewnie 160 mm,
aluminium 20 mm, stali 10 mm
- ♦ waga 2,3 kg
- ♦ walizka L-BOXX

CENY NETTO

**LEASING (L4)*
od 42 zł/mc 1.249,- 1.024,-****BOSCH**

Nr Kat.: 0.601.237.001

**Narzędzie wielofunkcyjne GOP 30-28**

- ♦ moc 300 W ♦ prędkość 8000 - 20 000/min
- ♦ system montażu StarlockPlus
- ♦ kąt oscylacji 1,4 °
- ♦ waga 1,5 kg
- ♦ w kartonie

CENY NETTO

**LEASING (L3)*
od 24 zł/mc 589,- 483,-****BOSCH**

Nr Kat.: 0.601.231.000

**Narzędzie wielofunkcyjne GOP 40-30**

- ♦ moc 400 W ♦ regulowana prędkość 8 000-20 000/min
- ♦ zakres oscylacji 1,5°
- ♦ waga 1,5 kg
- ♦ w kartonie

CENY NETTO

**LEASING (L3)*
od 36 zł/mc 899,- 737,-****BOSCH**

Nr Kat.: 0.601.231.100

**Narzędzie wielofunkcyjne GOP 55-36**

- ♦ moc 550 W ♦ prędkość 8000 - 20 000/min
- ♦ system montażu StarlockPlus
- ♦ kąt oscylacji 1,8 °
- ♦ waga 1,6 kg
- ♦ w kartonie

CENY NETTO

**LEASING (L3)*
od 45 zł/mc 1.129,- 926,-****BOSCH**

Nr Kat.: 0.601.97C.100

**Odkurzacz przemysłowy
na sucho i mokro
GAS 12-25 PS**

- ♦ moc 1250 W
- ♦ pojemność zbiornika 25 l
- ♦ max podciśnienie 200 mbar
- ♦ max przepływ powietrza 65 l/s
- ♦ powierzchnia filtra 2 300 cm²
- ♦ oczyszczanie filtra automatyczne
- ♦ waga 9 kg

CENY NETTO

**LEASING (L4)*
od 41 zł/mc 1.259,- 1.032,-****BOSCH**

Nr Kat.: 0.601.9C3.000

**Odkurzacz przemysłowy
na sucho i mokro
GAS 35L SFC+**

- ♦ moc 1380 W,
- ♦ pojemność zbiornika 35 l,
- ♦ max podciśnienie 254 mbar,
- ♦ max przepływ powietrza 74 l/s
- ♦ powierzchnia filtra 6150 cm²,
- ♦ oczyszczanie filtra półautomatyczne,
- ♦ waga 11,6 kg

CENY NETTO

**LEASING (L4)*
od 70 zł/mc 2.059,- 1.688,-****BOSCH**

Nr Kat.: 0.601.9C3.200

**Odkurzacz przemysłowy
na sucho i mokro
GAS 35L AFC**

- ♦ moc 1380 W,
- ♦ pojemność zbiornika 35 l,
- ♦ max podciśnienie 254 mbar,
- ♦ max przepływ powietrza 74 l/s
- ♦ powierzchnia filtra 6150 cm²,
- ♦ oczyszczanie filtra automatyczne,
- ♦ waga 12,2 kg

CENY NETTO

**LEASING (L4)*
od 86 zł/mc 2.519,- 2.066,-**

BOSCH

Nr Kat.: 0.601.596.000

**Strug GHO 6500**

- ♦ moc 650 W
- ♦ obroty 16 500 obr/min
- ♦ szerokość strugania 82 mm
- ♦ regulowana głębokość strugania 0 - 2,6 mm
- ♦ regulowana głębokość wręgowania 0 - 9 mm
- ♦ waga 2,8 kg

CENY NETTO

659,- 540,-**BOSCH**

Nr Kat.: 0.601.5A4.301

**Strug GHO 26-82**

- ♦ moc 710 W
- ♦ obroty 16500 obr/min
- ♦ szerokość strugania 82 mm
- ♦ regulowana głębokość strugania 0-2,6 mm
- ♦ regulowana głębokość wręgowania 0-9 mm
- ♦ waga 2,6 kg

CENY NETTO

819,- 672,-**BOSCH**

Nr Kat.: 0.601.59A.76A

**Strug elektryczny GHO 40-82 C**

- ♦ moc 850 W
- ♦ obroty 14000/min
- ♦ szerokość strugania 82 mm
- ♦ regulowana głębokość strugania 0-4,0 mm
- ♦ regulowana głębokość wręgowania 0-24 mm
- ♦ waga 3,2 kg

CENY NETTO

1.349,- 1.106,-**BOSCH**

Nr Kat.: 0.601.387.500

**Szlifierka mimośrodowa GEX 125-1 AE**

- ♦ moc 250 W
- ♦ średnica talerza 125 mm
- ♦ regulowana prędkość 7500-12000/min
- ♦ średnica oscylacji 2,5 mm
- ♦ waga 1,3 kg

CENY NETTO

622,- 519,-**BOSCH**

Nr Kat.: 0.601.372.565

**Szlifierka mimośrodowa GEX 125 AC**

- ♦ moc 340 W
- ♦ średnica talerza 125 mm
- ♦ regulowane obroty 4500 - 12000 /min
- ♦ średnica oscylacji 5 mm
- ♦ mimośrodowość 2,5 mm
- ♦ waga 2,0 kg

CENY NETTO

899,- 737,-**BOSCH**

Nr Kat.: 0.601.372.768

**Szlifierka mimośrodowa GEX 150 AC**

- ♦ moc 340 W
- ♦ średnica talerza 150 mm
- ♦ regulowana prędkość 4500-12000/min
- ♦ średnica oscylacji 4,0 mm
- ♦ waga 2,1 kg

CENY NETTO

919,- 754,-**BOSCH**

Nr Kat.: 0.601.37B.101

**Szlifierka mimośrodowa GEX 125-150 AVE**

- ♦ moc 400 W
- ♦ średnica talerza 150 mm
- ♦ regulowana prędkość 11 000 - 24 000/min
- ♦ średnica oscylacji 4 mm
- ♦ waga 2,4 kg

CENY NETTO

1.379,- 1.131,-**BOSCH**

Nr Kat.: 0.601.250.76A.

**Szlifierka mimośrodowa GEX 150 Turbo**

- ♦ moc 600 W
- ♦ średnica talerza 150 mm
- ♦ regulowana prędkość 3100-6650/min
- ♦ średnica oscylacji 4,5 mm
- ♦ waga 2,4 kg ♦ walizka L-BOXX

CENY NETTO

2.049,- 1.680,-**BOSCH**

Nr Kat.: 0.601.274.708

**Szlifierka taśmowa GBS 75 AE**

- ♦ moc 750 W
- ♦ regulowana prędkość przesuwu taśmy 200-330 m/min
- ♦ rozmiar taśmy 75x533 mm
- ♦ waga 3,4 kg

CENY NETTO

1.199,- 983,-**BOSCH**

Nr Kat.: 0.601.2A2.300

**Szlifierka oscylacyjna GSS 160-1 MULTI**

- ♦ moc 180 W
- ♦ stopa 80x130 mm
- ♦ prędkość oscylacji 12000/min
- ♦ średnica oscylacji 1,6 mm
- ♦ możliwość stosowania stopy 140, 160 i delta
- ♦ waga 1,1 kg

CENY NETTO

729,- 598,-**BOSCH**

Nr Kat.: 0.601.070.700

**Szlifierka oscylacyjna GSS 23 AE**

- ♦ moc 190 W
- ♦ stopa 92x182 mm
- ♦ prędkość 12 000 /min
- ♦ średnica oscylacji 2,0 mm
- ♦ waga 1,7 kg

CENY NETTO

619,- 508,-**BOSCH**

Nr Kat.: 0.601.292.901

**Szlifierka oscylacyjna GSS 280 AVE**

- ♦ moc 350 W
- ♦ stopa 114x226 mm
- ♦ regulowana prędkość 8 000 - 11 000/min
- ♦ średnica oscylacji 2,4 mm
- ♦ waga 2,7 kg

CENY NETTO

1.749,- 1.434,-

BOSCH

Nr Kat.: 0.601.626.101

**Frezarka
górnwrzecionowa
GOF 1250 LCE**

- ♦ moc 1250 W
- ♦ obroty 10 000 – 24 000 /min
- ♦ max skok korpusu 60 mm
- ♦ system montażu narzędzi 6 - 8 mm
- ♦ waga 3,6 kg

CENY NETTO

**LEASING (L4)*
od 71 zł/mc****2.089,- 1.713,-****BOSCH**

Nr Kat.: 0.601.624.000

**Frezarka
górnwrzecionowa
GOF 1600 CE**

- ♦ moc 1600 W
- ♦ obroty 10 000 – 25 000 /min
- ♦ max skok korpusu 76 mm
- ♦ system montażu narzędzi 8 - 12,7 mm
- ♦ waga 5,8 kg

CENY NETTO

**LEASING (L4)*
od 73 zł/mc****2.149,- 1.762,-****BOSCH**

Nr Kat.: 0.601.624.002

**Frezarka
uniwersalna
GMF 1600 CE**

- ♦ moc 1600 W
- ♦ regulowane obroty
- ♦ 10000-25000 obr/min
- ♦ system montażu narzędzi 8-12,7 mm
- ♦ waga 5,8 kg
- ♦ walizka L-Boxx

CENY NETTO

**LEASING (L4)*
od 80 zł/mc****2.349,- 1.926,-****BOSCH**

Nr Kat.: 0.601.6A9.020

**Pilarka tarczowa
GKS 600**

- ♦ moc 1200 W
- ♦ tarcza 165 mm
- ♦ obroty 5200/min
- ♦ max głębokość cięcia 55 mm
- ♦ waga 3,6 kg

CENY NETTO

558,- 459,-**BOSCH**

Nr Kat.: 0.601.623.000

**Pilarka tarczowa
GKS 190**

- ♦ moc 1400 W
- ♦ tarcza 190 mm
- ♦ obroty 5500/min
- ♦ max głębokość cięcia 70 mm
- ♦ waga 4,2 kg

CENY NETTO

**LEASING (L4)*
od 22 zł/mc****699,- 555,-****BOSCH**

Nr Kat.: 0.601.5A2.001

**Pilarka tarczowa
GKS 235 TURBO**

- ♦ moc 2050 W
- ♦ tarcza 235 mm
- ♦ obroty 5300/min
- ♦ max głębokość cięcia 85 mm
- ♦ waga 7,6 kg

CENY NETTO

**LEASING (L4)*
od 35 zł/mc****1.119,- 899,-****BOSCH**

Nr Kat.: 0.601.682.100

**Pilarka tarczowa
GKS 55+ GCE**

- ♦ moc 1350 W
- ♦ tarcza 165 mm
- ♦ regulowane obroty 2100 - 4700/min
- ♦ max głębokość cięcia 63 mm
- ♦ waga 3,8 kg

CENY NETTO

**LEASING (L4)*
od 40 zł/mc****1.179,- 967,-****BOSCH**

Nr Kat.: 0.601.667.001

**Pilarka tarczowa
GKS 65**

- ♦ moc 1600 W
- ♦ tarcza 190 mm
- ♦ obroty 5900/min
- ♦ max głębokość cięcia 65 mm
- ♦ waga 3,8 kg
- ♦ karton

CENY NETTO

**LEASING (L4)*
od 34 zł/mc****1.009,- 827,-****BOSCH**

Nr Kat.: 0.601.668.901

**Pilarka tarczowa
GKS 65 GCE**

- ♦ moc 1800 W
- ♦ tarcza 190 mm
- ♦ regulowane obroty 2300-5000/min
- ♦ max głębokość cięcia 65 mm
- ♦ waga 5,2 kg
- ♦ współpraca z nowymi szynami prowadzącymi FSN
- ♦ w walizce L-BOXX

CENY NETTO

**LEASING (L4)*
od 51 zł/mc****1.489,- 1.221,-****BOSCH**

Nr Kat.: 0.601.57A.000

**Pilarka tarczowa
GKS 85**

- ♦ moc 2200 W
- ♦ tarcza 235 mm
- ♦ obroty 5000 obr/min
- ♦ max głębokość cięcia 85 mm
- ♦ waga 7,5 kg

CENY NETTO

**LEASING (L4)*
od 50 zł/mc****1.479,- 1.213,-****BOSCH**

Nr Kat.: 0.601.57A.901

**Pilarka tarczowa
GKS 85 G**

- ♦ moc 2200 W
- ♦ tarcza 230 mm
- ♦ obroty 5000/min
- ♦ max głębokość cięcia 85 mm
- ♦ waga 7,8 kg
- ♦ walizka L-BOXX

CENY NETTO

**LEASING (L4)*
od 56 zł/mc****1.659,- 1.360,-****BOSCH**

Nr Kat.: 0.601.675.002

**GKT 55 GCE SET
zagłębiarka GKT 55 GCE
+ szyna FSN 1600 L-BOXX**

- ♦ precyzyjna regulacja kąta i głębokości cięcia
- ♦ moc 1400 W
- ♦ średnica tarczy 165 mm
- ♦ max głębokość cięcia 57 mm
- ♦ obroty 3600-6250/min
- ♦ szyna prowadząca 160 cm
- ♦ waga 4,7 kg
- ♦ w walizce systemowej L-BOXX

CENY NETTO

**LEASING (L4)*
od 73 zł/mc****2.149,- 1.762,-**

BOSCH

Nr Kat.: 0.601.60A.100

Frezarka do krawędzi GKF 600

- ♦ moc 600 W
- ♦ obroty 33000/min
- ♦ system montażu narzędzi
- ♦ 6 mm/8 mm
- ♦ waga 1,5 kg



CENY NETTO

LEASING (L4)*
od 31 zł/mc

899,- **737,-**

BOSCH

Nr Kat.: 0.601.620.070

Frezarka do łączników płaskich GFF 22 A

- ♦ moc 670 W
- ♦ głębokość frezu 22 mm
- ♦ waga 2,9 kg
- ♦ walizka L-BOXX



CENY NETTO

LEASING (L4)*
od 74 zł/mc

2.189,- **1.795,-**

BOSCH

Nr Kat.: 0.601.B19.000

Piła ukośnica GCM 800 SJ

- ♦ moc 1400 W
- ♦ tarcza 216 mm
- ♦ obroty 5500 obr/min
- ♦ wymiary cięcia przy 0° 70 x 270 mm
- ♦ ustawienia kąta 47°L / 47°P
- ♦ ustawienie nachylenia 45°L / 0°P
- ♦ waga 13,5 kg



CENY NETTO

LEASING (L4)*
od 45 zł/mc

1.394,- **1.143,-**

BOSCH

Nr Kat.: 0.601.B19.100

Piła ukośnica GCM 8 SJL

- ♦ moc 1600 W
- ♦ tarcza 216 mm
- ♦ obroty 5500 /min
- ♦ wymiary cięcia przy 0° 70x312 mm
- ♦ ustawienie kąta 52°L / 60°P
- ♦ ustawienie nachylenia 47°L / 2°P
- ♦ waga 17,3 kg



CENY NETTO

LEASING (L4)*
od 64 zł/mc

1.869,- **1.533,-**

BOSCH

Nr Kat.: 0.601.B19.200

Piła ukośnica GCM 8 SDE

- ♦ moc 1600 W
- ♦ tarcza 216 mm
- ♦ obroty 3500-5000 obr/min
- ♦ wymiary cięcia przy 0° - 70x312 mm
- ♦ ustawienie kąta 52°L / 60°P
- ♦ ustawienie nachylenia 47°L / 47°P



CENY NETTO

LEASING (L4)*
od 85 zł/mc

2.509,- **2.057,-**

BOSCH

Nr Kat.: 0.601.B22.600

Piła ukośnica GCM 350-254

- ♦ moc 1800 W
- ♦ tarcza 254 mm
- ♦ obroty 3700-5000 obr/min
- ♦ wymiary cięcia przy 0° 89x312 mm
- ♦ ustawienia kąta 52° L / 60° R
- ♦ ustawienia nachylenia 47° L / 47° R
- ♦ waga 24,2 kg



CENY NETTO

LEASING (L4)*
od 128 zł/mc

3.769,- **3.091,-**

BOSCH

Nr Kat.: 0.601.B21.100

Piła ukośnica GCM 12 JL

- ♦ moc 2000 W
- ♦ tarcza 305 mm
- ♦ obroty 4300 /min
- ♦ wymiary cięcia przy 0° 75x200 mm
- ♦ ustawienie kąta 52°L / 52°P
- ♦ ustawienie nachylenia 47°L / 2°P
- ♦ waga 20,2 kg



CENY NETTO

LEASING (L4)*
od 89 zł/mc

2.619,- **2.148,-**

BOSCH

Nr Kat.: 0.601.B23.100

Piła ukośnica GCM 12 SDE

- ♦ moc 1800 W
- ♦ śr. tarczy 305 mm
- ♦ łatwe ustawienie kąta skosu (52° po lewej stronie, 60° po prawej stronie),
- ♦ obustronne ustawienie kąta nachylenia do 47°
- ♦ wydajność cięcia przy 0°: 110x305 mm
- ♦ waga 29,1 kg



CENY NETTO

LEASING (L4)*
od 134 zł/mc

3.929,- **3.222,-**

BOSCH

Nr Kat.: 0.601.B23.600

Piła ukośnica GCM 12 GDL

- ♦ moc 2000 W
- ♦ tarcza 305 mm
- ♦ obroty 3800 obr/min
- ♦ wymiary cięcia przy 0° 104x341 mm
- ♦ ustawienie kąta 52°L / 60°P
- ♦ ustawienie nachylenia 47°L / 47°P
- ♦ waga 32,1 kg



CENY NETTO

LEASING (L4)*
od 157 zł/mc

4.629,- **3.796,-**

BOSCH

Nr Kat.: 0.601.B15.001

Uniwersalna piła stołowa GTM 12 JL

- ♦ stołowa pilarka tarczowa i ukośnica w jednym urządzeniu
- ♦ moc 1800 W
- ♦ tarcza 305 mm
- ♦ max. głębokość cięcia 104 mm
- ♦ laserowy wskaźnik cięcia
- ♦ waga 23 kg



CENY NETTO

LEASING (L4)*
od 107 zł/mc

3.159,- **2.590,-**

BOSCH

Nr Kat.: 0.601.B30.500

Piła stołowa GTS 10 J

- ♦ moc 1800W
- ♦ tarcza 254 mm
- ♦ obroty 3650 /min
- ♦ ustawienie nachylenia 47°L / 2°P
- ♦ wysokość cięcia 79 mm
- ♦ waga 26 kg



CENY NETTO

LEASING (L4)*
od 102 zł/mc

2.999,- **2.459,-**

BOSCH

Nr Kat.: 0.601.B30.400

Stołowa piła tarczowa GTS 10 XC

- ♦ moc 2100 W ♦ tarcza 254 mm
- ♦ obroty 3200 obr/min ♦ wysokość cięcia do 79 mm
- ♦ wydajność cięcia 635 mm po prawej i 250 mm po lewej str. tarczy
- ♦ ustawienie nachylenia 47°L / 1°P
- ♦ waga 35 kg



CENY NETTO

LEASING (L4)*
od 155 zł/mc

4.559,- **3.738,-**

Makita

Nr Kat.: DLX1227TJ1


**Makita Zestaw Combo 18V
DDF482 + DTD 152 + 3 x akumulator 5Ah**

- ♦ Wiertarko wkrętarka DDF 482, max moment obrotowy 62 Nm, obroty 0-600/0-1900 /min
- ♦ Zakrętarka udarowa DTD 152, max moment obrotowy 165 Nm, obroty 0-2900 /min
- ♦ 3 Aku 5,0 Ah ♦ walizka

CENY NETTO

1.625,- **1.463,-****Makita**

Nr Kat.: DLX2153TJ1


**Zestaw narzędzi 18V
DGA504 + DHR241 + 2x Aku BL1850B 5.0 Ah
+ ładowarka DC18RC + MAKPAC**

- ♦ Szlifierka kątowna DGA504 - tarcza 125 mm, obroty 8 500/min
- ♦ Młotowiertarka DHR241 - energia uderu 2,0J, wiercenie w betonie do 20 mm

CENY NETTO

2.349,- **2.114,-****Makita**

Nr Kat.: DDF459RF4J


**Wiertarko wkrętarka
akumulatorowa
DDF 459RF4J**

- ♦ napięcie 18 V
- ♦ max. moment obrotowy 46 Nm
- ♦ 2 biegi: 0-400/0-1 500 obr/min
- ♦ max średnica wiercenia w: stali 13 mm, drewnie 38 mm
- ♦ 4 akumulatory 3,0 Ah
- ♦ waga 1,7 kg

CENY NETTO

1.410,- **1.269,-****Makita**

Nr Kat.: DDF453RME


**Wiertarko wkrętarka
akumulatorowa DDF453RME**

- ♦ napięcie 18V
- ♦ max moment obrotowy 42 Nm
- ♦ 2 biegi: 0-400/0-1 300 obr/min
- ♦ 2 akumulatory 4,0 Ah
- ♦ waga 1,6 kg

CENY NETTO

1.071,- **964,-****Makita**

Nr Kat.: DDF484RFJ


**Wiertarko wkrętarka
akumulatorowa DDF 448 RFJ**

- ♦ napięcie 18V
- ♦ max moment obrotowy 54 Nm
- ♦ 2 biegi: 0-500/0-2 000 obr/min
- ♦ 2 akumulatory 3,0 Ah
- ♦ waga 1,8 kg

CENY NETTO

1.386,- **1.247,-****Makita**

Nr Kat.: DDF458RTJ


**Wiertarko wkrętarka
akumulatorowa
DDF 458 RTJ**

- ♦ napięcie 18V
- ♦ max moment obrotowy 91 Nm
- ♦ 2 biegi: 0-400/0-2 000 obr/min
- ♦ 2 akumulatory 5,0 Ah
- ♦ waga 2,3 kg

CENY NETTO

1.570,- **1.413,-****Makita**

Nr Kat.: DGA504RTJ


**Akumulatorowa szlifierka
kątowna DGA 504 RTJ**

- ♦ napięcie 18 V ♦ tarcza 125 mm ♦ obroty 8500/min
- ♦ 2 akumulatory 5,0 Ah w zestawie
- ♦ waga 2,5 kg

CENY NETTO

1.680,- **1.512,-****Makita**

Nr Kat.: DHR241RTJ


**Akumulatorowa
młotowiertarka
DHR 241RTJ**

- ♦ napięcie 18V
- ♦ energia uderu 2,0 J
- ♦ Średnica wiercenia w betonie 20 mm
- ♦ system mocowania narzędzi SDS plus
- ♦ 2 akumulatory 5,0 Ah
- ♦ waga 3,5 kg
- ♦ walizka

CENY NETTO

1.550,- **1.395,-****Makita**

Nr Kat.: DSC250RT


**Akumulatorowa przecinarka do prętów
zbrojeniowych i gwintowanych DSC 250 RT**

- ♦ napięcie 18V ♦ tarcza 110 mm ♦ obroty 0-2200 obr/min ♦ średnica cięcia 10 - 25 mm ♦ akumulator 5,0 Ah ♦ waga 4,0 kg ♦ walizka

CENY NETTO

4.600,- **4.140,-****Makita**

Nr Kat.: DHR264PT4


**Akumulatorowa
młotowiertarka DHR264PT4**

- ♦ napięcie 2 x 18 V
- ♦ energia uderu 3,0 J
- ♦ średnica wiercenia w betonie 26 mm
- ♦ system mocowania narzędzi SDS plus
- ♦ 4 akumulatory 5,0 Ah
- ♦ waga 4,7 kg

CENY NETTO

3.060,- **2.754,-****Makita**

Nr Kat.: DGA900PT2


**Akumulatorowa szlifierka kątowna
DGA 900 PT2**

- ♦ napięcie 2 x 18 V
- ♦ tarcza 230 mm
- ♦ obroty 6000 obr/min
- ♦ silnik bezszczotkowy
- ♦ 2 akumulatory 5,0 Ah
- ♦ waga 8,0 kg

CENY NETTO

1.900,- **1.710,-****Makita**

Nr Kat.: DSS610RTJ


**Akumulatorowa
pilarka tarczowa
DSS 610 RTJ**

- ♦ napięcie 18 V
- ♦ tarcza 165 mm
- ♦ max głębokość cięcia 57 mm
- ♦ obroty 3700 obr/min
- ♦ 2 akumulatory 5,0 Ah
- ♦ waga 4,0 kg ♦ walizka

CENY NETTO

1.625,- **1.463,-**

Makita

Nr Kat.: 197624-2

**Zestaw zasilający 18V 197624-2**

- ♦ W skład zestawu zasilającego 18 V wchodzi:
 - ładowarka DC18RC
 - 2 akumulatory BL1850B 18 5,0 Ah

CENY NETTO
934,- **841,-**

Makita

Nr Kat.: DGA514ZJU

**Akumulatorowa szlifierka kątowna DGA514ZJU**

- ♦ napięcie 18 V ♦ tarcza 125 mm
- ♦ obroty 3000-8500 obr/min
- ♦ waga 3,0 kg ♦ bez akumulatora i ładowarki

CENY NETTO
1.090,- **981,-**

Makita

Nr Kat.: DGA504Z

**Akumulatorowa szlifierka kątowna DGA504Z**

- ♦ napięcie 18 V ♦ tarcza 125 mm
- ♦ obroty 8500 obr/min
- ♦ waga 2,5 kg ♦ bez akumulatora i ładowarki

CENY NETTO
710,- **639,-**

Makita

Nr Kat.: DDF484Z

**Akumulatorowa wiertarko wkrętarka DDF484Z**

- ♦ Napięcie 18 V
- ♦ max. moment obrotowy 54 Nm
- ♦ 2 biegi:
 - 0-500/0-2 000 obr/min
- ♦ max średnica wiercenia:
 - w stali 13 mm, drewnie 38 mm
- ♦ waga 1,8 kg
- ♦ bez akumulatora i ładowarki

CENY NETTO
600,- **540,-**

Makita

Nr Kat.: DHP451Z

**Akumulatorowa wiertarko wkrętarka udarowa DHP451Z**

- ♦ Napięcie 18 V
- ♦ max. moment obrotowy 80 Nm
- ♦ 3 biegi:
 - 0 - 500/0 - 600/0 - 1 700 obr/min
- ♦ max średnica wiercenia:
 - wstali 13 mm, drewnie 65 mm, betonie 16 mm
- ♦ waga 2,5
- ♦ bez akumulatora i ładowarki

CENY NETTO
610,- **549,-**

Makita

Nr Kat.: DTW180Z

**Akumulatorowy klucz udarowy DTW180Z**

- ♦ napięcie 18 V
- ♦ max moment obrotowy 180 Nm
- ♦ obroty 0-2400/min
- ♦ uchwyt 3/8"
- ♦ waga 1,5 kg
- ♦ bez akumulatora i ładowarki

CENY NETTO
480,- **432,-**

Makita

Nr Kat.: DHR171Z

**Akumulatorowa młotowiertarka DHR171Z**

- ♦ napięcie 18 V
- ♦ energia udaru 1,2 J
- ♦ średnica wiercenia w betonie 17 mm
- ♦ system mocowania narzędzi SDS plus
- ♦ waga 2,8 kg
- ♦ walizka
- ♦ bez akumulatora i ładowarki

CENY NETTO
545,- **491,-**

Makita

Nr Kat.: DHR241Z

**Akumulatorowa młotowiertarka DHR241Z**

- ♦ napięcie 18 V ♦ energia udaru 2,0 J
- ♦ średnica wiercenia w betonie 20 mm
- ♦ system mocowania narzędzi SDS plus
- ♦ waga 3,5 kg
- ♦ walizka ♦ bez akumulatora i ładowarki

CENY NETTO
587,- **528,-**

Makita

Nr Kat.: DJN161Z

**Akumulatorowe nożyce do blachy DJN161Z**

- ♦ napięcie 18V
- ♦ max grubość cięcia:
 - blachy alu 2,5 mm, stali 1,3 mm
- ♦ prędkość skokowa 1900/min
- ♦ waga 2,2 kg ♦ bez akumulatora i ładowarki

CENY NETTO
1.406,- **1.265,-**

Makita

Nr Kat.: DSP600Z

**Akumulatorowa zagłębiarka DSP600Z**

- ♦ napięcie 2 x 18 V,
- ♦ średnica tarczy 165 mm,
- ♦ max głębokość cięcia 56 mm
- ♦ obroty 2500 -3600/min
- ♦ waga 5,1 kg
- ♦ bez akumulatora i ładowarki

CENY NETTO
1.441,- **1.297,-**

Makita

Nr Kat.: DLS111ZU

**Akumulatorowa ukośnica DLS111ZU**

- ♦ napięcie 2 x 18 V
- ♦ średnica tarczy 260 mm
- ♦ max głębokość cięcia przy 0° 91x279 mm
- ♦ obroty 4400/min
- ♦ waga 27,3 kg
- ♦ bez akumulatora i ładowarki

CENY NETTO
3.200,- **2.880,-**

Makita

Nr Kat.: DVC864LZX

**Akumulatorowy odkurzac DVC864LZX**

- ♦ napięcie 2 x 18 V
- ♦ pojemność zbiornika 8 l
- ♦ max podciśnienie 98 mbar
- ♦ waga 8,4 kg
- ♦ bez akumulatora i ładowarki

CENY NETTO
1.550,- **1.395,-**

Makita

Nr Kat.: HP1640

**Wiertarka udarowa HP 1640**

- ♦ moc 680 W
- ♦ uchwyty 1,5-13 mm
- ♦ wiercenie: beton 16 mm
- ♦ stal 13 mm
- ♦ drewno 30 mm
- ♦ waga 1,8 kg

CENY NETTO

295,- **266,-****Makita**

Nr Kat.: 6413

**Wiertarka 6413**

- ♦ moc 450 W
- ♦ obroty 0-3400 obr/min
- ♦ max średnica wiercenia: stal 10 mm, drewno 25 mm
- ♦ waga 1,3 kg

CENY NETTO

255,- **230,-****Makita**

Nr Kat.: DA3010F

**Wiertarka kątowna DA 3010 F**

- ♦ moc 450 W
- ♦ obroty 0-2400 obr/min
- ♦ uchwyt wiertarski 10 mm
- ♦ max średnica wiercenia w stali 10 mm
- ♦ waga 1,6 kg

CENY NETTO

887,- **798,-****Makita**

Nr Kat.: JN1601

**Nożyce do blachy JN1601**

- ♦ moc 550 W
- ♦ max grubość cięcia: blachy 1,6 mm, aluminium 2,0 mm
- ♦ prędkość skokowa 2200/min
- ♦ waga 1,6 kg

CENY NETTO

1.299,- **1.169,-****Makita**

Nr Kat.: JS1601

**Nożyce do blachy JS1601**

- ♦ moc 380 W
- ♦ max grubość cięcia: blachy 1,6 mm, aluminium 2,5 mm
- ♦ prędkość skokowa 4500/min
- ♦ waga 1,4 kg

CENY NETTO

1.352,- **1.217,-****Makita**

Nr Kat.: P06000C

**Szlifierko polerka mimośrodowa P06000C**

- ♦ moc 900 W
- ♦ obroty 0-6800 obr/min
- ♦ średnica talerza 150 mm
- ♦ waga 2,8 kg

CENY NETTO

1.200,- **1.080,-****Makita**

Nr Kat.: GA5030R

**Szlifierka kątowna GA 5030R**

- ♦ moc 720 W ♦ tarcza 125 mm
- ♦ obroty 11 000 obr/min
- ♦ waga 1,8 kg płynny start

CENY NETTO

245,- **221,-****Makita**

Nr Kat.: 9565CVR

**Szlifierka kątowna 9565 CVR**

- ♦ moc 1400 W ♦ tarcza 125 mm
- ♦ obroty 2 800-12 000 obr/min
- ♦ waga 2,2 kg

CENY NETTO

589,- **530,-****Makita**

Nr Kat.: GA9020R

**Szlifierka kątowna GA 9020R**

- ♦ moc 2 200 W ♦ tarcza 230 mm
- ♦ obroty 6 600 obr/min
- ♦ waga 5,8 kg
- ♦ płynny start

CENY NETTO

559,- **503,-****Makita**

Nr Kat.: HR2630T

**Młotowiertarka HR 2630T**

- ♦ moc 800 W
- ♦ energia uderu 2,4 J
- ♦ średnica wiercenia w betonie 26 mm
- ♦ system mocowania narzędzi SDS plus
- ♦ uchwyt szybkowymienny
- ♦ waga 2,8 kg
- ♦ walizka

CENY NETTO

816,- **734,-****Makita**

Nr Kat.: HR4013C

**Młot udarowo obrotowy HR 4013C**

- ♦ moc 1100 W
- ♦ energia uderu 8,0 J
- ♦ max średnica wiercenia 40 mm
- ♦ max średnica koronki 105 mm
- ♦ system mocowania narzędzi SDS MAX
- ♦ waga 6,8 kg
- ♦ walizka

CENY NETTO

2.727,- **2.454,-****Makita**

Nr Kat.: HM0870C

**Młot udarowy HM 0870C**

- ♦ moc 1100 W
- ♦ uder 7,6 J
- ♦ uchwyt SDS MAX
- ♦ waga 5,1 kg
- ♦ walizka

CENY NETTO

1.990,- **1.791,-**

Makita

Nr Kat.: FS2300

**Wkrętarka FS 2300**

- ♦ moc 570 W
- ♦ 0-2500 obr./min
- ♦ wkręty samogwintujące max 6 mm
- ♦ uchwyt 6-kąt 1/4"
- ♦ waga 1,6 kg

CENY NETTO

552,- **497,-****Makita**

Nr Kat.: FS4300

**Wkrętarka sieciowa FS 4300**

- ♦ moc: 570 W
- ♦ regulowane obroty: 0 - 4 000 obr./min
- ♦ wkręty samogwintujące max 6 mm
- ♦ uchwyt 6-kąt 1/4"
- ♦ waga 1,4 kg

CENY NETTO

581,- **523,-****Makita**

Nr Kat.: FS6300

**Wkrętarka FS 6300**

- ♦ moc 570 W
- ♦ obroty 6000 obr./min
- ♦ wkręty samogwintujące max 4 mm
- ♦ uchwyt 6 kąt 1/4"
- ♦ waga 1,4 kg

CENY NETTO

597,- **537,-****Makita**

Nr Kat.: UC3541A

**Elektryczna pilarka łańcuchowa UC 3541A**

- ♦ moc 1800 W
- ♦ długość prowadnicy 35 cm
- ♦ beznarzędziowa zmiana i napinanie łańcucha
- ♦ ergonomiczna rękojeść z powłoką antypoślizgową
- ♦ hamulec bezpieczeństwa
- ♦ waga 4,7 kg

CENY NETTO

467,- **420,-****Makita**

Nr Kat.: UC4041A

**Elektryczna pilarka łańcuchowa UC 4041A**

- ♦ moc 1800 W
- ♦ długość prowadnicy 40 cm
- ♦ beznarzędziowa zmiana i napinanie łańcucha
- ♦ ergonomiczna rękojeść z powłoką antypoślizgową
- ♦ hamulec bezpieczeństwa
- ♦ waga 4,7 kg

CENY NETTO

495,- **446,-****Makita**

Nr Kat.: UC4051A

**Elektryczna pilarka łańcuchowa UC 4051A**

- ♦ moc 2000 W
- ♦ długość prowadnicy 40 cm
- ♦ beznarzędziowa zmiana i napinanie łańcucha
- ♦ ergonomiczna rękojeść z powłoką antypoślizgową
- ♦ hamulec bezpieczeństwa
- ♦ waga 5,6 kg

CENY NETTO

703,- **633,-****Makita**

Nr Kat.: RT0700CX2J

**Frezarka RT 0700CX2J**

- ♦ moc 710 W
- ♦ obroty 10 000-30 000/min
- ♦ system montażu narzędzi 6 mm
- ♦ waga 1,8 kg

CENY NETTO

905,- **815,-****Makita**

Nr Kat.: PJ7000

**Lamelownica PJ 7000**

- ♦ moc 701 W ♦ średnica piły - frezu 100 mm
- ♦ max głębokość frezowania 20 mm
- ♦ obroty 11000 obr./min
- ♦ waga 2,5 kg

CENY NETTO

1.143,- **1.029,-****Makita**

Nr Kat.: B03710

**Szlifierka oscylacyjna B0 3710**

- ♦ moc 190 W ♦ stopa 93 x 288 mm
- ♦ prędkość oscylacji 11000 /min
- ♦ średnica oscylacji 2,0 mm
- ♦ waga 1,6 kg

CENY NETTO

339,- **305,-****Makita**

Nr Kat.: 5705R

**Pilarka tarczowa 5705R**

- ♦ moc 1400 W ♦ tarcza 190 mm
- ♦ obroty 4800 obr./min
- ♦ max głębokość cięcia 66 mm
- ♦ waga 5,7 kg

CENY NETTO

931,- **838,-****Makita**

Nr Kat.: 4329

**Wyrzynarka 4329**

- ♦ moc 450 W
- ♦ regulacja prędkości 500-3100 /min
- ♦ max gł cięcia: w drewnie 65 mm, w stali 6 mm
- ♦ waga 1,9 kg

CENY NETTO

324,- **292,-****Makita**

Nr Kat.: MLT100

**Piła stołowa MLT100**

- ♦ moc 1500 W
- ♦ tarcza 260 mm
- ♦ obroty 4300/min
- ♦ max głębokość cięcia przy 90° 93 mm
- ♦ wymiary (DxSxW): 726x984x333 mm
- ♦ waga 34,1 kg

CENY NETTO

1.908,- **1.717,-**

metabo

				
Akumulator HD 4,0 Ah	Akumulator HD 8,0 Ah	Ładowarka ASC 30-36 V	Ładowarka ASC Ultra M	Skrzynka MetaLoc
420,-	800,-	210,-	440,-	155,-
269,-	529,-	160,-	340,-	115,-

metabo

Nr Kat.: 613077840



Akumulatorowa szlifierka kątowna WB 18 LTX BL 125 Quick

- ◆ napięcie 18 V
- ◆ tarcza 125 mm
- ◆ obroty 9000 obr/min
- ◆ płynny start, nakrętka QUICK
- ◆ waga 2,6 kg
- ◆ wersja bez akumulatora i ładowarki

CENY NETTO
1.020,- **793,-**

metabo

Nr Kat.: 602325840



Akumulatorowa wiertarko wkrętarka BS 18 LT BL

- ◆ napięcie 18 V
- ◆ max moment obrotowy 60 Nm
- ◆ obroty: 0-600/0-2100
- ◆ waga 1,5 kg
- ◆ wersja bez akumulatora i ładowarki

CENY NETTO
850,- **650,-**

metabo

Nr Kat.: 602191840



Akumulatorowa wiertarko wkrętarka BS 18 LTX Impuls

- ◆ napięcie 18 V
- ◆ max moment obrotowy 55 Nm
- ◆ obroty: 0-500/0-1700
- ◆ waga 2 kg
- ◆ wersja bez akumulatora i ładowarki

CENY NETTO
890,- **676,-**

metabo

Nr Kat.: 602350840



Akumulatorowa wiertarko wkrętarka BS 18 LTX BL I

- ◆ napięcie 18 V
- ◆ max moment obrotowy 65 Nm
- ◆ obroty: 0-500/0-1850
- ◆ waga 2 kg
- ◆ wersja bez akumulatora i ładowarki

CENY NETTO
1.090,- **793,-**

metabo

Nr Kat.: 602396840



Akumulatorowa zakrętarka udarowa SSD 18 LTX 200

- ◆ napięcie 18 V
- ◆ max moment obrotowy 65 Nm
- ◆ obroty: 0-500/0-1850 obr/min
- ◆ waga 2 kg
- ◆ wersja bez akumulatora i ładowarki

CENY NETTO
890,- **650,-**

metabo

Nr Kat.: 602395840



Akumulatorowy klucz udarowy SSW 18 LTX 300

- ◆ napięcie 18 V
- ◆ max moment obrotowy 300 Nm
- ◆ obroty 0-2 600 obr/min
- ◆ waga 1,8 kg
- ◆ bez akumulatora i ładowarki

CENY NETTO
940,- **793,-**

metabo

Nr Kat.: 602205840



Akumulatorowa zakrętarka udarowa SSW 18 LTX 400 BL

- ◆ napięcie 18 V
- ◆ max moment obrotowy 400 Nm
- ◆ obroty: 0-2150 obr/min
- ◆ waga 1,9 kg
- ◆ wersja bez akumulatora i ładowarki

CENY NETTO
1.350,- **865,-**

metabo

Nr Kat.: 602103840



Udarowa wiertarko wkrętarka akumulatorowa SB 18 LT

- ◆ napięcie 18 V
- ◆ obroty 0 - 450/0 - 1600 obr/min
- ◆ max średnica wiercenia: stal 13 mm, drewno 38 mm
- ◆ uchwyt wiertarski 13 mm
- ◆ waga 1,9 kg
- ◆ wersja bez akumulatora i ładowarki

CENY NETTO
750,- **579,-**

metabo

Nr Kat.: 602192840



Udarowa wiertarko wkrętarka akumulatorowa SB 18 LTX Impuls

- ◆ napięcie 18 V
- ◆ obroty 0 - 500/0 - 1700 obr/min
- ◆ max średnica wiercenia: stal 13 mm, drewno 65 mm
- ◆ uchwyt wiertarski 13 mm
- ◆ waga 2,2 kg
- ◆ wersja bez akumulatora i ładowarki

CENY NETTO
890,- **741,-**

metabo

Nr Kat.: 613021840



Akumulatorowe narzędzie wielofunkcyjne MT 18 LTX

- ◆ napięcie 18 V
- ◆ obroty 7000 - 18000 obr/min
- ◆ kąt oscylacji 1,4° ◆ uchwyt Starlock
- ◆ waga 1,8 kg
- ◆ bez akumulatora i ładowarki

CENY NETTO
890,- **676,-**

metabo

Nr Kat.: 600211840

**Akumulatorowa motowiertarka KHA 18 LTX BL 24 Quick**

- ◆ napięcie 18 V
- ◆ energia uderu 2,2 J
- ◆ max średnica wiercenia w betonie 24 mm, (koronka) 68 mm
- ◆ uchwyt SDS+
- ◆ waga 3,4 kg
- ◆ wersja bez akumulatora i ładowarki

CENY NETTO

1.480,- 1.196,-**metabo**

Nr Kat.: 602266840

**Akumulatorowa piła szablasta SSE 18 LTX Compact**

- ◆ napięcie 18 V
- ◆ skok brzeszczotu 13 mm
- ◆ prędkość skokowa 0-3100 obr/min
- ◆ waga 1,7 kg
- ◆ wersja bez akumulatora i ładowarki

CENY NETTO

700,- 579,-**metabo**

Nr Kat.: 602269850

**Akumulatorowa piła szablasta ASE 18 LTX**

- ◆ napięcie 18 V
- ◆ skok brzeszczotu 30 mm
- ◆ prędkość skokowa 0-2700 obr/min
- ◆ waga 3,6 kg
- ◆ wersja bez akumulatora i ładowarki

CENY NETTO

840,- 579,-**metabo**

Nr Kat.: 602111850

**Akumulatorowa lampa halogenowa BSA 14.4-18 LED**

- ◆ napięcie 14,4/18 V
- ◆ natężenie 2600 lm
- ◆ max czas działania 8,3 godz.
- ◆ waga 2,5 kg
- ◆ bez akumulatora i ładowarki

CENY NETTO

740,- 579,-**metabo**

Nr Kat.: 600777850

**Akumulatorowe radio budowlane R BT 12-18**

- ◆ zasilanie 12V/18V lub 230 V
- ◆ częstotliwości 522 - 1620 kHz/ 87.5 - 108 MHz
- ◆ Bluetooth
- ◆ waga 1,85 kg
- ◆ wersja bez akumulatora i ładowarki

CENY NETTO

460,- 403,-**metabo**

Nr Kat.: 602021850

**Akumulatorowy odkurzacz AS 18 L PC**

- ◆ napięcie 18 V
- ◆ pojemność zbiornika 7,5 l
- ◆ podciśnienie 120 mbar
- ◆ max przepływ powietrza 21 l/s
- ◆ waga 7,4 kg
- ◆ wersja bez akumulatora i ładowarki

CENY NETTO

830,- 702,-**metabo**

Nr Kat.: 619001850

**Akumulatorowa ukośnica KGS 18 LTX 216**

- ◆ napięcie 18 V
- ◆ tarcza 216 mm
- ◆ obroty 4200 obr/min
- ◆ wymiary cięcia przy 0° 305x65 mm
- ◆ ustawienie kąta 47 / 47 °
- ◆ waga 13,6 kg
- ◆ bez akumulatora i ładowarki

CENY NETTO

1.820,- 1.615,-**metabo**

Nr Kat.: 601857840

**Akumulatorowa pilarka tarczowa KS 18 LTX 57**

- ◆ napięcie 18 V
- ◆ max głębokość cięcia 57 mm
- ◆ obroty 4600 obr/min
- ◆ tarcza 165 mm
- ◆ waga 3,4 kg
- ◆ bez akumulatora i ładowarki

CENY NETTO

960,- 793,-**metabo**

Nr Kat.: 601002840

**Akumulatorowa wyrzynarka STA 18 LTX 100**

- ◆ napięcie 18 V
- ◆ max głębokość cięcia 100 mm
- ◆ prędkość skokowa 550 - 2800/min
- ◆ waga 2,5 kg
- ◆ bez akumulatora i ładowarki

CENY NETTO

840,- 650,-**metabo**

Nr Kat.: 613025850

**Akumulatorowa stołowa pilarka tarczowa TS 36-18 LTX BL 254**

- ◆ napięcie 18 V
- ◆ tarcza 254 mm
- ◆ obroty 5000 obr/min
- ◆ ustawienie nachylenia -1.5 - 46.5 °
- ◆ wysokość cięcia 87 mm
- ◆ waga 34,5 kg
- ◆ bez akumulatora i ładowarki

CENY NETTO

4.750,- 3.354,-**metabo**

Nr Kat.: 613102840

**Akumulatorowa szlifierka kątowna WPB 36-18 LTX BL**

- ◆ napięcie 2x18 V
- ◆ tarcza 230 mm
- ◆ obroty 6600 obr/min
- ◆ szybkie hamowanie
- ◆ waga 6,5 kg
- ◆ wersja bez akumulatora i ładowarki

CENY NETTO

2.800,- 2.145,-**metabo**

Nr Kat.: 600796840

**Akumulatorowa młotowiertarka KHA 36-18 LTX 32**

- ◆ napięcie 2x18 V
- ◆ energia uderu 3,1 J
- ◆ max średnica wiercenia w betonie 32 mm, (koronka) 68 mm
- ◆ uchwyt SDS+
- ◆ waga 4,7 kg
- ◆ wersja bez akumulatora i ładowarki

CENY NETTO

2.020,- 1.469,-

metabo

Nr Kat.: 601036500

Akumulatorowa wiertarka wkrętarka PowerMaxx BS 12

- ◆ napięcie 12 V
- ◆ max moment obrotowy 17/40 Nm
- ◆ 2 biegi 0-500/0-1650 obr/min
- ◆ uchwyt do 10 mm
- ◆ 2 Aku 2,0 Ah
- ◆ waga 1,1 kg



CENY NETTO

550,- 447,-

metabo

Nr Kat.: 601038500

Akumulatorowa wiertarka wkrętarka PowerMaxx BS 12 BL

- ◆ napięcie 12 V
- ◆ max moment obrotowy 18/45 Nm
- ◆ 2 biegi 0-500/0-1650 obr/min
- ◆ silnik bezszczotkowy
- ◆ 2 Aku 2,0 Ah
- ◆ uchwyt do 10 mm
- ◆ waga 1 kg



CENY NETTO

660,- 537,-

metabo

Nr Kat.: 601077500

Akumulatorowa wkrętarka wiertarka udarowa PowerMaxx SB 12 BL

- ◆ napięcie 12 V
- ◆ max moment obrotowy 18/45 Nm
- ◆ 2 biegi 0-500/0-1650 obr/min
- ◆ silnik bezszczotkowy
- ◆ 2 Aku 2,0 Ah
- ◆ uchwyt do 10 mm
- ◆ waga 1,1 kg



CENY NETTO

660,- 537,-

metabo

Nr Kat.: 600136000

Szlifierka do gładzi „Zyrafa” LSV 5-225 Comfort

- ◆ moc 500 W ◆ średnica talerza 225 mm
- ◆ obroty 1 000 - 1 650 obr/min
- ◆ 1,1 / 1,6 m z dodatkowym przedłużeniem do 2,1 m
- ◆ waga 4,5 kg



CENY NETTO

3.000,- 2.640,-

metabo

Nr Kat.: 602024000

Odkurzacz przemysłowy ASR 25 L S.C.

- ◆ moc 1 400 W
- ◆ pojemność zbiornika 25 l
- ◆ max podciśnienie 248 mbar
- ◆ max przepływ powietrza 61 l/s
- ◆ powierzchnia filtra 8 600 cm²
- ◆ waga 11 kg



CENY NETTO

1.720,- 1.514,-

metabo

Nr Kat.: 602034000

Odkurzacz przemysłowy ASR 50 L S.C.

- ◆ moc 1 400 W
- ◆ pojemność zbiornika 50 l
- ◆ max podciśnienie 248 mbar
- ◆ max przepływ powietrza 61 l/s
- ◆ powierzchnia filtra 8 600 cm²
- ◆ waga 16 kg



CENY NETTO

2.100,- 1.848,-

metabo

Nr Kat.: 619216000

Ukośnica KS 216 M

- ◆ moc 1350 W
- ◆ tarcza 216 mm
- ◆ szerokość cięcia 120 mm
- ◆ głębokość cięcia 60 mm
- ◆ obroty 5000 /min
- ◆ waga 9 kg



CENY NETTO

615,- 522,-

metabo

Nr Kat.: 619260000

Ukośnica KGS 216 M

- ◆ moc 1500 W
- ◆ tarcza 216 mm
- ◆ szerokość cięcia 305 mm
- ◆ głębokość cięcia 65 mm
- ◆ obroty 5000 /min
- ◆ waga 14 kg



CENY NETTO

970,- 854,-

metabo

Nr Kat.: 602540000

Ukośnica KGS 254 M

- ◆ moc 1800 W
- ◆ tarcza 254 mm
- ◆ szerokość cięcia 305 mm
- ◆ głębokość cięcia 90 mm
- ◆ obroty 4500/min
- ◆ waga 17,5 kg



CENY NETTO

1.380,- 1.215,-

metabo

Nr Kat.: 600676000

Stołowa pilarka tarczowa TS 216 floor

- ◆ moc 1500 W ◆ tarcza 216 mm
- ◆ obroty 5000 obr/min
- ◆ ustawienie nachylenia 46,5°L / 1,5°P
- ◆ wysokość cięcia 63 mm
- ◆ waga 23,2



CENY NETTO

2.200,- 1.936,-

metabo

Nr Kat.: 103152000

Stołowa pilarka tarczowa TKHS 315 C

- ◆ moc 2000 W
- ◆ napięcie 230 V
- ◆ tarcza 315 mm
- ◆ głębokość cięcia 85 mm
- ◆ obroty 2980 obr/min
- ◆ prędkość cięcia 50 m/s
- ◆ stół 800x550 mm
- ◆ waga 62 kg



CENY NETTO

1.460,- 1.285,-

metabo

Nr Kat.: 104605000

Pilarka stołowa budowlana BKS 450 Plus 5.5 DNB

- ◆ moc 5500 W
- ◆ napięcie 400 V
- ◆ tarcza 450 mm
- ◆ głębokość cięcia 141 mm
- ◆ obroty 2735 /min
- ◆ prędkość cięcia 64 m/s
- ◆ stół 1030x660 mm
- ◆ waga 90 kg



CENY NETTO

6.500,- 5.720,-

metabo

Nr Kat.: 600133000



Wiertarka BE 10

- ♦ moc 450 W
- ♦ obroty 0-2400 obr/min
- ♦ max średnica wiercenia: stal 10 mm, drewno 20 mm
- ♦ zębaty uchwyt wiertarski 10 mm
- ♦ waga 1,3 kg

CENY NETTO
330,- 290,-

metabo

Nr Kat.: 600573000



Wiertarka BE 850-2

- ♦ moc 850 W
- ♦ obroty 0 - 1100/0 - 3100 obr/min
- ♦ max średnica wiercenia: stal 13 mm, drewno 40 mm
- ♦ zębaty uchwyt wiertarski 13 mm
- ♦ waga 2,6 kg

CENY NETTO
820,- 722,-

metabo

Nr Kat.: 600671000



Wiertarka udarowa SBE 650

- ♦ moc 650 W
- ♦ obroty 0 - 2 800 obr/min
- ♦ max średnica wiercenia: beton 16 mm, stal 15 mm, drewno 40 mm
- ♦ zębaty uchwyt wiertarski 13 mm
- ♦ waga 1,8 kg

CENY NETTO
296,- 260,-

metabo

Nr Kat.: 600388000



Szlifierka kąтова WEV 10-125 QUICK

- ♦ moc 1 000 W ♦ tarcza 125 mm
- ♦ obroty 2 800-10 500 obr/min
- ♦ płynny start
- ♦ nakrętka QUICK
- ♦ waga 2,1 kg

CENY NETTO
510,- 449,-

metabo

Nr Kat.: 600468000



Szlifierka kąтова WEV 15-125 QUICK

- ♦ moc 1 550 W ♦ tarcza 125 mm
- ♦ obroty 2 800-11 000 obr/min
- ♦ płynny start
- ♦ nakrętka QUICK
- ♦ waga 2,5 kg

CENY NETTO
725,- 638,-

metabo

Nr Kat.: 606475000



Szlifierka kąтова WE 26-230 MVT QUICK

- ♦ moc 2 600 W ♦ tarcza 230 mm
- ♦ obroty 6 600 obr/min
- ♦ płynny start
- ♦ rękojeść antywibracyjna
- ♦ nakrętka QUICK
- ♦ waga 6,4 kg

CENY NETTO
1.065,- 937,-

metabo

Nr Kat.: 600616000



Szlifierka prosta GE 710 PLUS

- ♦ moc 710 W
- ♦ obroty 10 000-30 500
- ♦ tuleja mocująca 6 mm
- ♦ waga 1,6 kg

CENY NETTO
1.040,- 915,-

metabo

Nr Kat.: 600635500



Wiertarka magnetyczna MAG 32

- ♦ moc 1000 W
- ♦ max śr wiercenia 32 mm
- ♦ max gł wiercenia 50 mm
- ♦ obroty 700 /min
- ♦ uchwyt weldon 19 mm
- ♦ automatyczne podawanie chłodziwa
- ♦ stopa magnetyczna 84x168 mm
- ♦ waga 11 kg

CENY NETTO
5.100,- 4.488,-

metabo

Nr Kat.: 600636500



Wiertarka magnetyczna MAG 50

- ♦ moc 1200 W
- ♦ max śr wiercenia 50 mm
- ♦ max gł wiercenia 50 mm
- ♦ 2 biegi: obroty 100-250/200-450 /min
- ♦ uchwyt weldon 19 mm
- ♦ stożek MK2
- ♦ automatyczne podawanie chłodziwa
- ♦ stopa magnetyczna 84x168 mm
- ♦ waga 13 kg

CENY NETTO
7.100,- 6.248,-

metabo

Nr Kat.: 602050000



Polerka PWE 11-110

- ♦ moc 1100 W
- ♦ obroty 1700 - 6100 obr/min
- ♦ max średnica talerza 125 mm
- ♦ waga 2,2 kg

CENY NETTO
1.660,- 1.461,-

metabo

Nr Kat.: 603825700



Szlifierka kąтова do renowacji RSEV 19-125 RT

- ♦ moc 1900 W ♦ tarcza 125 mm
- ♦ obroty 3800 - 8200 obr/min
- ♦ płynny start ♦ waga 3,5 kg

CENY NETTO
1.850,- 1.628,-

metabo

Nr Kat.: 603826700



Frezarka do renowacji RFEV 19-125 RT

- ♦ moc 1900 W ♦ tarcza 125 mm
- ♦ obroty 750 - 3100 obr/min
- ♦ płynny start ♦ waga 3,8 kg

CENY NETTO
2.040,- 1.795,-

DEWALT

Nr Kat.: DCD771C2

**Wiertarka wkrętarka akumulatorowa DCD771C2**

- ◆ napięcie 18 V
- ◆ max moment obrotowy 42 Nm
- ◆ 2 biegi, 0-450/0-1500 obr/min
- ◆ 2 akumulatory 1,3 Ah
- ◆ waga 1,7 kg

CENY NETTO
899,- 707,-**DEWALT**

Nr Kat.: DCD791P2

**Wiertarka wkrętarka akumulatorowa DCD 791 P2**

- ◆ napięcie 18 V
- ◆ max moment obrotowy 70 Nm
- ◆ obroty 0-550/0-2000 obr/min
- ◆ uchwyt 1,5- 13 mm
- ◆ 2 akumulatory 5,0 Ah
- ◆ kufer TSTAK
- ◆ silnik bezszczotkowy G2 XR
- ◆ waga 1,5 kg

CENY NETTO
1.503,- 1.183,-**DEWALT**

Nr Kat.: DCD796P2

**Udarowa wiertarka wkrętarka akumulatorowa DCD796P2**

- ◆ napięcie 18 V Max
- ◆ moment obrotowy 70 Nm
- ◆ obroty 0-550/2000 obr/min
- ◆ silnik bezszczotkowy
- ◆ uchwyt 1,5 - 13 mm
- ◆ 2 akumulatory 5,0 Ah
- ◆ waga 1,8 kg

CENY NETTO
1.573,- 1.239,-**DEWALT**

Nr Kat.: DCF899HP2

**Akumulatorowy klucz udarowy DCF899HP2**

- ◆ napięcie 18 V
- ◆ max moment obrotowy 135 / 400 / 950 Nm
- ◆ obroty 0 - 400 / 1200 / 1900 obr/min
- ◆ uchwyt 1/2" ◆ silnik bezszczotkowy
- ◆ 2 akumulatory 5,0 Ah
- ◆ waga 3,3 kg

CENY NETTO
2.146,- 1.690,-**DEWALT**

Nr Kat.: DCG405P2

**Akumulatorowa szlifierka kąтова DCG405P2**

- ◆ napięcie 18 V ◆ tarcza 125 mm
- ◆ obroty 9000 obr/min
- ◆ silnik bezszczotkowy
- ◆ hamulec elektroniczny
- ◆ 2 akumulatory 5,0 Ah
- ◆ waga 1,75 kg

CENY NETTO
1.857,- 1.463,-**DEWALT**

Nr Kat.: DCD780M2

**Akumulatorowa wiertarka wkrętarka DCD780M2**

- ◆ napięcie 18 V
- ◆ max moment obrotowy 60 Nm
- ◆ 0-600/0-2000 obr/min
- ◆ 2 akumulatory 4,0 Ah
- ◆ ładowarka wielonapięciowa
- ◆ waga 1,84 kg
- ◆ walizka,

CENY NETTO
1.199,- 945,-**DEWALT**

Nr Kat.: DCK271M2

**Zestaw narzędzi DCK 271 M2**

- ◆ w skład zestawu wchodzi: młotowiertarka akumulatorowa SDS+ DCH 253; akumulatorowa szlifierka kąтова DCG 412; 2 akumulatory 18 V Li-Ion 4,0 Ah; ładowarka; kufer Tough DS300

CENY NETTO
3.087,- 2.431,-**DEWALT**

Nr Kat.: DCN890P2

**Akumulatorowa gwoździarka do betonu DCN 890P2**

- ◆ napięcie 18 V
- ◆ silnik bezszczotkowy
- ◆ średnica gwoździ 2,6 - 3,7 mm
- ◆ długość gwoździ 13 - 57 mm
- ◆ pojemność magazynka max 30 gwoździ
- ◆ tryb pracy pojedynczo lub sekwencyjnie
- ◆ 2 akumulatory 5,0 Ah ◆ waga 4,2 kg

CENY NETTO
4.039,- 3.181,-**DEWALT**

Nr Kat.: DCN692P2

**Akumulatorowa Gwoździarka DCN 692P2**

- ◆ napięcie 18 V
- ◆ średnica gwoździ 2,8-3,3 mm
- ◆ dł. gwoździ 50-90 mm
- ◆ kąt pochylenia magazynka 33°
- ◆ pojemność magazynka max. 55 gwoździ
- ◆ sposób aktywacji - dotykowy lub sekwencyjny
- ◆ 2 akumulatory 5 Ah ◆ waga 4,1 kg

CENY NETTO
3.787,- 3.123,-**DEWALT**

Nr Kat.: DCH333X2

**Akumulatorowa młotowiertarka DCH333X2**

- ◆ napięcie 18/54 V
- ◆ energia uderu 3,5 J
- ◆ max średnica wiercenia 30 mm
- ◆ 2 akumulatory 9,0 Ah
- ◆ walizka, silnik bezszczotkowy
- ◆ waga 3,7 kg

CENY NETTO
4.098,- 3.228,-**DEWALT**

Nr Kat.: DCH481X2

**Akumulatorowy młot udarowo obrotowy SDS MAX DCH481X2**

- ◆ napięcie 18/54 V
- ◆ energia uderu 6,1 J
- ◆ max średnica wiercenia 40 mm
- ◆ 2 akumulatory 9,0 Ah
- ◆ walizka
- ◆ silnik bezszczotkowy
- ◆ waga 5,4 kg

CENY NETTO
4.820,- 3.796,-**DEWALT**

Nr Kat.: DCS397T2

**Akumulatorowa pilarka aligator DCS397T2**

- ◆ napięcie 54 V
- ◆ prędkość 2400 suwów/min
- ◆ długość prowadnicy 430 mm
- ◆ silnik bezszczotkowy
- ◆ zestaw brzeszczotów do cięcia porotenu i poroteru
- ◆ 2 akumulatory 6,0 Ah ◆ waga 6,5 kg

CENY NETTO
3.827,- 3.015,-

DEWALT

Nr Kat.: DWS520K

**Zagłębiarka DWS520K**

- ♦ moc 1300 W
- ♦ tarcza 165 mm
- ♦ max głębokość cięcia 59 mm
- ♦ obroty 1750 - 4200 obr/min
- ♦ waga 5,1 kg

CENY NETTO

2.354,- **1.854,-****DEWALT**

Nr Kat.: DW682K

**Frezarka do wpustów „lamelo” DW 682 K**

- ♦ moc 600W
- ♦ obroty 10 000 obr/min
- ♦ max średnica freza 100 mm
- ♦ max cięcie 20mm
- ♦ kufer ♦ waga 3 kg

CENY NETTO

1.269,- **999,-****DEWALT**

Nr Kat.: DWE4233

**Szlifierka kąтова DWE 4233**

- ♦ moc 1400 W
- ♦ tarcza 125 mm
- ♦ obroty 11500 obr/min
- ♦ waga 2,2 kg

CENY NETTO

529,- **417,-****DEWALT**

Nr Kat.: DWE4157

**Szlifierka kąтова DWE 4157**

- ♦ moc 900 W
- ♦ tarcza 125 mm
- ♦ obroty 11 800 obr/min
- ♦ zabezpieczenie zaniku napięcia
- ♦ płynny start
- ♦ waga 2,05 kg

CENY NETTO

377,- **298,-****DEWALT**

Nr Kat.: DWE4217

**Szlifierka kąтова DWE 4217**

- ♦ moc 1200 W
- ♦ tarcza 125 mm
- ♦ obroty 11000 obr/min
- ♦ włącznik z blokadą zaniku napięcia
- ♦ płynny start
- ♦ rękojeść antywibracyjna
- ♦ waga 2,2 kg

CENY NETTO

499,- **393,-****DEWALT**

Nr Kat.: DWE4257

**Szlifierka kąтова DWE 4257**

- ♦ moc 1500 W
- ♦ tarcza 125 mm
- ♦ obroty 2800 - 11000 obr/min
- ♦ waga 2,6 kg

CENY NETTO

654,- **515,-****DEWALT**

Nr Kat.: DWE492S

**Szlifierka kąтова DWE 492S**

- ♦ moc 2200 W
- ♦ tarcza 230 mm
- ♦ obroty 6600 obr/min
- ♦ waga 5,2 kg

CENY NETTO

755,- **594,-****DEWALT**

Nr Kat.: DWE397

**Pilarka Aligator DWE397**

- ♦ moc 1700 W
- ♦ prędkość 3000 suwów/min
- ♦ długość prowadnicy 430 mm
- ♦ cięcie porotonu, porotermu
- ♦ waga 5,5 kg

CENY NETTO

2.003,- **1.578,-****DEWALT**

Nr Kat.: DWE560

**Pilarka tarczowa DWE560**

- ♦ moc 1350 W
- ♦ tarcza 184 mm
- ♦ obroty 5500 obr/min
- ♦ max głębokość cięcia 65 mm
- ♦ waga 3,7 kg

CENY NETTO

727,- **575,-****DEWALT**

Nr Kat.: DWD112S

**Wiertarka DWD112S**

- ♦ moc 701 W
- ♦ regulowane obroty 0-2500 obr/min
- ♦ średnica wiercenia:
drewno - 25 mm, stal 10 mm
- ♦ waga 1,8 kg

CENY NETTO

380,- **299,-****DEWALT**

Nr Kat.: DWD024

**Wiertarka udarowa DWD024**

- ♦ moc 701 W
- ♦ regulowane obroty 0-2800 obr/min
- ♦ średnica wiercenia:
beton 16 mm, stal 13 mm,
drewno 25 mm
- ♦ waga 1,8 kg

CENY NETTO

344,- **270,-****DEWALT**

Nr Kat.: D25144K

**Młotowiertarka SDS+ D 25144 K**

- ♦ moc 900 W
- ♦ energia uderu 3,0 J
- ♦ średnica wiercenia w betonie 4-28 mm
- ♦ funkcja podkuwania
- ♦ wymienny uchwyt ♦ walizka
- ♦ waga 3,1 kg

CENY NETTO

1.035,- **815,-**



Nr Kat.: 71132264000



Akumulatorowa wiertarka wkrętarka ABS18QCSelect

- ◆ napięcie 18 V
- ◆ max moment obrotowy 60/32 Nm
- ◆ 2 biegi 0-450/0-2000 obr /min
- ◆ silnik bezszczotkowy
- ◆ waga 1,3 kg
- ◆ bez akumulatora i ładowarki

CENA NETTO

962,-



Nr Kat.: 71161164000



Akumulatorowa wiertarka wkrętarka 4 biegowa ASCM18QMSelec

- ◆ napięcie 18 V
- ◆ max moment obrotowy 90/45 Nm
- ◆ 4 biegi 400 / 800 / 1 950 / 3 850 obr /min
- ◆ silnik bezszczotkowy
- ◆ waga 1,5 kg
- ◆ bez akumulatora i ładowarki

CENA NETTO

1.156,-



Nr Kat.: 71090162000



Akumulatorowa gwiniarka AGWP10Select

- ◆ napięcie 18 V
- ◆ moment obrotowy 41 Nm
- ◆ obroty 0-760 obr /min
- ◆ gwint M 10, Ø tulei mocującej 43 mm
- ◆ silnik bezszczotkowy
- ◆ waga 1,9 kg
- ◆ bez akumulatora i ładowarki

CENA NETTO

1.838,-



Nr Kat.: 71320461000



Akumulatorowe nożyce do blach ABLK18 1,6ESelect

- ◆ napięcie 18 V
- ◆ max grubość cięcia blachy: alu - 2,5 mm, stal - 1,6 mm
- ◆ szerokość linii cięcia 5 mm
- ◆ waga 1,6 kg
- ◆ bez akumulatora i ładowarki

CENA NETTO

2.120,-



Nr Kat.: 71300361000



Akumulatorowe nożyce szczelinowe ABSS 18 1,6ESelect

- ◆ napięcie 18 V
- ◆ max grubość cięcia blachy: alu - 2,0 mm, stal - 1,6 mm
- ◆ szerokość linii cięcia 5 mm
- ◆ waga 1,2 kg
- ◆ bez akumulatora i ładowarki

CENA NETTO

2.352,-



Nr Kat.: 71292262000



Akumulatorowe narzędzie wielofunkcyjne MultiMaster AFMM18QSLSelect

- ◆ napięcie 18 V
- ◆ regulowana prędkość 11 000 - 18 500 obr/min
- ◆ uchwyt StarlockPlus
- ◆ waga 1,2 kg

CENA NETTO

800,-



Nr Kat.: 92604300030/92604300040



Zestaw zasilający 18V ładowarka ALG50 + 2 aku. 5,0 Ah/2 aku. 2,5 Ah

- ◆ 2 akumulatory litowo-jonowe 2,5 Ah lub 5,0 Ah z ładowarką ALG 50

ALG50 + 2 aku. 5,0Ah

CENA NETTO

1.099,-

ALG50 + 2 aku. 2,5 Ah

CENA NETTO

821,-



Nr Kat.: 72093860000



Gwiniarka GWP10

- ◆ moc 450 W
- ◆ moment obrotowy 53 Nm
- ◆ obroty 0-100 obr /min
- ◆ gwint M 10, Ø tulei mocującej 43 mm
- ◆ waga 1,6 kg

CENA NETTO

2.689,-



Nr Kat.: 72323860000



Nożyce do blach BLK1,6E

- ◆ moc 350 W
- ◆ max grubość cięcia blachy: alu - 2,5 mm, stal - 1,6 mm
- ◆ szerokość linii cięcia 5 mm
- ◆ waga 1,8 kg

CENA NETTO

2.411,-



Nr Kat.: 72303361000



Nożyce szczelinowe BSS2,0E

- ◆ moc 350 W
- ◆ max grubość cięcia blachy: alu - 2,0 mm, stal - 1,6 mm
- ◆ szerokość linii cięcia 5 mm
- ◆ waga 1,7 kg

CENA NETTO

3.408,-



Nr Kat.: 72214900230



Szliferko polerka WPO 14-25 E

- ◆ moc 1200 W
- ◆ obroty 900 - 2500 obr/min
- ◆ max średnica talerza 230 mm
- ◆ waga 2,5 kg

CENA NETTO

1.852,-



Nr Kat.: 72323860000



Narzędzie wielofunkcyjne MultiMaster FMM350QSLTop

- ◆ moc 350 W
- ◆ regulowana prędkość 10 000 - 19 000 obr/min
- ◆ uchwyt StarlockPlus
- ◆ bogaty osprzęt ◆ waga 1,4 kg

CENA NETTO

1.251,-



Nr Kat.: 72705661000

Magnetyczna wiertarka rdzeniowa KBU35MQW

- ♦ moc 1100 W
- ♦ max śr. wiercenia 31 mm
- ♦ max gł. wiercenia 50 mm
- ♦ obroty 260-520 obr/min
- ♦ uchwyt weldon 3/4
- ♦ stopa magnetyczna 80x175 mm
- ♦ waga 11,0 kg



CENA NETTO

5.196,-



Nr Kat.: 72703400230

Magnetyczna wiertarka rdzeniowa KBM80U

- ♦ moc 2000 W
- ♦ max śr. wiercenia 80 mm
- ♦ max gł. wiercenia 50 mm
- ♦ obroty:
110-180/160-260/350-580 obr/min
- ♦ uchwyt roboczy MK3
- ♦ stopa magnetyczna 90x270



CENA NETTO

14.396,-



Nr Kat.: 79010500403

Maszyna do gratowania GRIT GXE

- ♦ napięcie 400 V
- ♦ moc 2,2 kW
- ♦ obroty 1500 obr/min
- ♦ wymiary szczotki: \varnothing 250x60 mm
- ♦ średnica mocowania szczotki \varnothing 51 mm
- ♦ waga 32 kg



CENA NETTO

3.453,-



Nr Kat.: 79050300403

Kompaktowa szlifierka taśmowa GRIT GKS 75

- ♦ napięcie 400 V
- ♦ moc 3,0 kW
- ♦ obroty 3000 obr/min
- ♦ wymiary taśmy 75 x 2000 mm
- ♦ w zestawie taśma ścierna (36 R)
- ♦ waga 50 kg



CENA NETTO

3.368,-



Nr Kat.: 79013200403

Szlifierka taśmowa GRIT GX 75 2H

- ♦ napięcie 400 V
- ♦ moc 1,5/2,0 kW
- ♦ obroty 1500/3000 obr/min
- ♦ wymiary taśmy 75 x 2000 mm
- ♦ w zestawie taśma ścierna (36 R)
- ♦ waga 75 kg



CENA NETTO

5.145,-



Nr Kat.: 79012300443

Przystawka (do GX 75 2H) GRIT GXC - do szlifowania powierzchni rur

- ♦ Do szlifowania obwodniowego
- ♦ pobór mocy 0,18 kW
- ♦ dla rur maks. \varnothing 10 - 100 mm
- ♦ wymiary taśmy 75x2000w
- ♦ zestawie 2 prowadnice; nylonowa, mosiądz i wtyczka CEE (16A)
- ♦ waga 48 kg



CENA NETTO

4.933,-



Nr Kat.: 99001001001

Przystawka (do GX 75 2H) GRIT GXR - do siodełkowania rur

- ♦ Do szlifowania promieniowego
- ♦ dla rur maks. \varnothing 16-75 mm
- ♦ max wymiary profilu / materiału płaskiego 75 x 75 mm
- ♦ wymiary taśmy 75 x 2250 mm
- ♦ w zestawie 2 wałki dociskowe: \varnothing 42,4 mm, \varnothing 48,3 mm i taśma szlifierska (K 36 R)
- ♦ waga 54 kg



CENA NETTO

4.866,-



Nr Kat.: 79025100403

GRIT GILS

- ♦ moc 2,6 - 3,1 kW
- ♦ max wymiary profilu / materiału płaskiego 100 x 100 mm
- ♦ wymiary taśmy 150 x 2000 mm
- ♦ w zestawie taśma ścierna (120 R)
- ♦ waga 206 kg



CENA NETTO

28.101,-

Do perfekcyjnego i automatycznego szlifowania wzdłużnego rur kwadratowych, profili i materiałów płaskich

FLEX

Nr Kat.: 517026


Szlifierka do ścian i sufitów „ŻYRAFA WST 700 VV eco + Odkurzacz S44 LAC

- ♦ moc 710 W
- ♦ obroty głowicy okrągłej 1000-1500 obr/min
- ♦ oscylacje głowicy narożnej 3000-4500/min
- ♦ średnica tarczy szlifierskiej 225 mm
- ♦ długość 1330-1730 mm
- ♦ waga 4,8 kg

CENA NETTO

4.199,-**FLEX**

Nr Kat.: 405892


Szlifierka do ścian i sufitów „ŻYRAFA” GE 5 R

- ♦ moc 500 W
- ♦ obroty 1100-1650 obr/min
- ♦ max. średnica tarczy szlifierskiej 225 mm
- ♦ długość 1520 mm
- ♦ waga 3,9 kg
- ♦ wygodna praca na krawędziach - ścian - sufitów

CENA NETTO

3.089,-**FLEX**

Nr Kat.: 385166


Szlifierka do ścian i sufitów WSE 7 SET

- ♦ moc 710 W
- ♦ oscylacje głowicy narożnej 1800 - 5400 obr/min
- ♦ waga 2,8 kg,

CENA NETTO

2.243,-**FLEX**

Nr Kat.: 433179


Mieszarka MXE 1000

- ♦ moc 1010 W
- ♦ obroty 0 - 530 obr/min
- ♦ średnica mieszadła 120 mm
- ♦ waga 4,5 kg

CENA NETTO

772,-**FLEX**

Nr Kat.: 433268


Mieszarka MXE 1202

- ♦ moc 1200 W
- ♦ obroty 210 - 780 obr/min
- ♦ średnica mieszadła 120 mm
- ♦ waga 4,5 kg

CENA NETTO

1.186,-**FLEX**

Nr Kat.: 459232


Mieszarka MXE 1602

- ♦ Moc 1600W
- ♦ obroty 0 - 780 obr/min
- ♦ średnica mieszadła 160 mm
- ♦ waga 5,0 kg

CENA NETTO

1.674,-**FLEX**

Nr Kat.: 259229


Groszkownik LST 1503

- ♦ moc 1200 W
- ♦ obroty 800 - 2400 obr/min
- ♦ szerokość robocza 40 - 92 mm
- ♦ waga 5,9 kg

CENA NETTO

3.934,-**FLEX**

Nr Kat.: 369217


RETECFLEX Uniwersalne narzędzie do renowacji RE 14-5 115

- ♦ Moc 1400 W
- ♦ max średnica tarczy szlifierskiej
- ♦ obroty 1800 - 5200 obr/min
- ♦ mocowanie narzędzia M 14
- ♦ waga 3,1 kg

CENA NETTO

2.649,-**FLEX**

Nr Kat.: 408603


Szlifierka renowacyjna LD 18-7 125 R

- ♦ moc 1800 W
- ♦ tarcza 125 mm
- ♦ obroty 7000 obr/min
- ♦ mocowanie narzędzia M14
- ♦ długość kabla 4,0 m
- ♦ waga 4,2 kg

CENA NETTO

2.600,-**FLEX**

Nr Kat.: 315257


Szlifierka pachwinowa LLK 1503 VR

- ♦ moc 1200 W
- ♦ tarcza 152 mm
- ♦ obroty 1500 - 4700 obr/min
- ♦ waga 3,4 kg

CENA NETTO

3.349,-**FLEX**

Nr Kat.: 420565


Szlifierka SFE 8-2 115

- ♦ moc 800 W
- ♦ tarcza 115 mm
- ♦ obroty 700 - 2300 obr/min
- ♦ wysokość głowicy szlifierskiej 13 mm
- ♦ waga 2,3 kg

CENA NETTO

2.032,-**FLEX**

Nr Kat.: 419206


Szlifierka do powierzchni lakierowanych SE 14-2 150 SET

- ♦ moc 1400 W
- ♦ max średnica tarczy 150 mm
- ♦ obroty 600 - 2100 obr/min
- ♦ mocowanie narzędzia M 14
- ♦ waga 2,6 kg

CENA NETTO

2.275,-

STEINEL

Nr Kat.: ST345914

**Opalarka HL 1400 S**

- ♦ moc 1400 W
- ♦ 2 stopnie - temperatura 300/500 °C
- ♦ max przepływ powietrza 240/450 l/min
- ♦ waga 0,55 kg

CENA NETTO

137,-**STEINEL**

Nr Kat.: ST351106

**Opalarka HL 1620 S**

- ♦ moc 1600 W
- ♦ 2 stopnie temperatura 300/500 °C
- ♦ max przepływ powietrza 240/450 l/min
- ♦ waga 0,67 kg

CENA NETTO

175,-**STEINEL**

Nr Kat.: ST352103

**Opalarka HL 1920 E**

- ♦ moc 2000 W
- ♦ 3 stopnie - temperatura 80/80-600/80-600 °C
- ♦ max przepływ powietrza 150/150-300/300-500 l/min
- ♦ waga 0,84 kg

CENA NETTO

283,-**STEINEL**

Nr Kat.: ST008192

**Opalarka HL 2020 E**

- ♦ moc 2000 W
- ♦ 3 stopnie - temperatura 80/80-600/80-630 °C
- ♦ max przepływ powietrza 150/150-300/300-500 l/min,
- ♦ waga 0,88 kg

CENA NETTO

391,-**STEINEL**

Nr Kat.: ST351403

**Opalarka profesjonalna HG 2120 E**

- ♦ moc 2200 W
- ♦ 3 stopnie: temperatura 80/80-630/80-630 °C
- ♦ max przepływ powietrza 150/150-300/300-500 l/min
- ♦ waga 0,85 kg

CENA NETTO

313,-**STEINEL**

Nr Kat.: ST351700

**Opalarka profesjonalna HG 2220 E**

- ♦ moc 2200 W
- ♦ 2 stopnie - temperatura 80-630 °C
- ♦ max przepływ powietrza 150-300/300-500 l/min,
- ♦ waga 0,64 kg

CENA NETTO

548,-**STEINEL**

Nr Kat.: ST007386

**Opalarka profesjonalna HG 2320 LCD**

- ♦ moc 2300 W
- ♦ 2 stopnie - temperatura 80/80-650 °C
- ♦ max przepływ powietrza 150-250/150-500 l/min
- ♦ wyświetlacz LCD z temperaturą i przepływem powietrza
- ♦ waga 1,25 kg

CENA NETTO

526,-**STEINEL**

Nr Kat.: ST008284

**Opalarka profesjonalna HG 2420 E**

- ♦ moc 2200 W
- ♦ 2 stopnie temperatura 80-650 °C
- ♦ max przepływ powietrza 150-200/200-400 l/min,
- ♦ waga 1,25 kg

CENA NETTO

699,-**STEINEL**

Nr Kat.: ST351601

**Opalarka profesjonalna HG 2520 LCD**

- ♦ moc 2300 W
- ♦ temperatura: 50-700°C
- ♦ przepływ powietrza 150-600 l/min
- ♦ wyświetlacz LCD z temperaturą oraz przepływem powietrza
- ♦ waga 0,84 kg

CENA NETTO

1.674,-**STEINEL**

Nr Kat.: ST008338

**Opalarka profesjonalna HG 2620 LCD**

- ♦ moc 2200 W
- ♦ temperatura 50-700 °C
- ♦ przepływ powietrza 150-600 l/min
- ♦ wyświetlacz LCD z temperaturą i przepływem powietrza
- ♦ waga 0,84 kg

CENA NETTO

1.623,-**STEINEL**

Nr Kat.: ST333317

**Pistolet do klejenia GLUEMATIC G3002**

- ♦ moc 200 W
- ♦ temperatura pracy 206 °C
- ♦ max długość kleju 200 mm
- ♦ średnica kanału 11,2 mm
- ♦ czas rozgrzewania 7 minut
- ♦ waga 0,2 kg

CENA NETTO

88,-**STEINEL**

Nr Kat.: ST332716

**Pistolet do klejenia GLUEMATIC G5000**

- ♦ moc 500 W
- ♦ temperatura pracy 206 °C
- ♦ max długość kleju 250 mm
- ♦ średnica kanału 11,2 mm
- ♦ czas rozgrzewania 5 minut
- ♦ waga 0,33 kg

CENA NETTO

264,-



Nr Kat.: 14988



Ręczna przecinarka do glazury SPEED-62 MAGNET z walizką

- ◆ do intensywnych cięć glazury
- ◆ długość cięcia 620 mm
- ◆ grubość cięcia do 15 mm,
- ◆ cięcie po przekątnej 450x450 mm
- ◆ siła łamacza 800 kg
- ◆ waga 11,5 kg

CENY NETTO
880,- 790,-



Nr Kat.: 14989



Ręczna przecinarka do glazury SPEED-72 MAGNET z walizką

- ◆ do intensywnych cięć glazury
- ◆ długość cięcia 720 mm
- ◆ grubość cięcia do 15 mm
- ◆ cięcie po przekątnej 510x510 mm
- ◆ siła łamacza 800 kg
- ◆ waga 11,5 kg

CENY NETTO
1.173,- 1.050,-



Nr Kat.: 14990



Ręczna przecinarka do glazury SPEED-92 MAGNET z walizką

- ◆ do intensywnych cięć glazury
- ◆ długość cięcia 920 mm
- ◆ grubość cięcia do 15 mm
- ◆ cięcie po przekątnej 650x650 mm
- ◆ siła łamacza 800 kg
- ◆ waga 15 kg

CENY NETTO
1.437,- 1.290,-



Nr Kat.: 12954



Ręczna przecinarka do glazury TP 66 S

- ◆ do intensywnych cięć glazury
- ◆ długość cięcia 660 mm
- ◆ grubość cięcia do 20 mm
- ◆ cięcie po przekątnej 440x460 mm
- ◆ waga 11,5 kg

CENY NETTO
1.020,- 920,-



Nr Kat.: 12956



Ręczna przecinarka do glazury TP 75 S

- ◆ do intensywnych cięć glazury
- ◆ długość cięcia 750 mm
- ◆ grubość cięcia do 20 mm
- ◆ cięcie po przekątnej 530x530 mm
- ◆ waga 12 kg,

CENY NETTO
1.103,- 990,-



Nr Kat.: 12958



Ręczna przecinarka do glazury TP 93 S

- ◆ do intensywnych cięć glazury
- ◆ długość cięcia 930 mm
- ◆ grubość cięcia do 20 mm
- ◆ cięcie po przekątnej 650x650 mm,
- ◆ waga 15,9 kg

CENY NETTO
1.222,- 1.100,-



Nr Kat.: 17951



Ręczna przecinarka do glazury TZ 1020

- ◆ do profesjonalnego cięcia glazury
- ◆ długość cięcia 1020 mm
- ◆ grubość cięcia do 21 mm
- ◆ cięcie po przekątnej 700x900 mm
- ◆ waga 18,6 kg

CENY NETTO
2.870,- 2.580,-



Nr Kat.: 17953



Ręczna przecinarka do glazury TZ 1300

- ◆ do profesjonalnego cięcia glazury
- ◆ długość cięcia 1300 mm
- ◆ grubość cięcia do 21 mm
- ◆ cięcie po przekątnej 900x900 mm
- ◆ waga 20,3 kg

CENY NETTO
3.760,- 3.380,-



Nr Kat.: 55903



Elektryczna przecinarka do glazury DU 200 EVO

- ◆ do intensywnych cięć glazury
- ◆ długość cięcia 650 mm
- ◆ grubość cięcia do 20 mm
- ◆ cięcie po przekątnej 450x450 mm
- ◆ waga 22,5 kg

CENY NETTO
1.371,- 1.230,-



Nr Kat.: 54911



Elektryczna przecinarka do glazury DV 200-1000

- ◆ moc 1100 W
- ◆ długość cięcia 106 cm
- ◆ wysokość cięcia 35 mm
- ◆ średnica tarczy 200 mm
- ◆ przechył do 45°
- ◆ waga 65 kg

CENY NETTO
3.365,- 3.030,-



Nr Kat.: 55941



Elektryczna przecinarka do glazury DC 250-1200

- ◆ moc 1100 W
- ◆ długość cięcia 120,5 cm
- ◆ max grubość cięcia 61 mm
- ◆ średnica tarczy 250 mm
- ◆ przechył do 60°
- ◆ waga 75 kg

CENY NETTO
4.849,- 4.360,-



Nr Kat.: 56940



Przecinarka budowlana DR 350

- ◆ moc 2200 W
- ◆ długość cięcia 715 mm
- ◆ wysokość cięcia 150 mm (podwójne cięcie)
- ◆ średnica tarczy 350 mm
- ◆ waga 63,5 kg

CENY NETTO
3.846,- 3.460,-



Nr Kat.: 6102150

Spawarka inwertorowa MINARC 150

- ◆ spawarka MMA z opcją TIG
- ◆ elektrody 1,5-3,25 mm
- ◆ zasilanie 230 V
- ◆ prąd spawania 10-150 A
- ◆ cykl pracy 100 A (100% mmA), 110 A (100% TIG), 140 A (35% mmA), 150 A (35% TIG)
- ◆ wymiary 361x139x267 mm
- ◆ waga 5,4 kg
- ◆ niezwykle stabilny łuk, bardzo dobra współpraca z agregatem prądotwórczym



CENY NETTO

2.423,- 1.999,-



Nr Kat.: 61002180

Spawarka inwertorowa MINARC EVO 180

- ◆ spawarka MMA z opcją TIG
- ◆ elektrody 1,5 - 4 mm
- ◆ zasilanie 230 V
- ◆ prąd spawania 10-180 A
- ◆ cykl pracy 170 A (30% mmA) 180 A (35% TIG)
- ◆ wymiary 361x139x267 mm
- ◆ waga 5,85 kg



CENY NETTO

3.290,- 2.714,-



Nr Kat.: 6102220

Spawarka inwertorowa MINARC 220

- ◆ zasilanie 3 x 400 V
- ◆ spawarka MMA z opcją TIG
- ◆ elektrody 1,5-5 mm
- ◆ prąd spawania 10-220 A
- ◆ cykl pracy 150 A (100% mmA), 160 A (100% TIG), 220 A (35% mmA), 150 A (35% TIG)
- ◆ wymiary 400x180x340 mm
- ◆ waga 9,2 kg



CENY NETTO

7.688,- 6.345,-



Nr Kat.: KEMPPiP0640

Spawarka inwertorowa MINARCTIG EVO 200 + TTC220/4

- ◆ spawarka TIG z opcją MMA
- ◆ zasilanie 230 V
- ◆ prąd spawania 10-200 A
- ◆ cykl pracy 110 A (100% mmA), 140 A (100% TIG), 170 A (35% mmA), 150 A (35% TIG)
- ◆ wymiary 449x210x358 mm
- ◆ w zestawie uchwyt spawalniczy TIG TTC 220 (4 m)
- ◆ waga 11 kg



CENY NETTO

8.621,- 7.113,-



Nr Kat.: KEMPPiP0642

Spawarka inwertorowa MINARCTIG EVO 200 MLP + TTC220/4

- ◆ spawarka TIG z opcją MMA
- ◆ zasilanie 230 V
- ◆ prąd spawania 10-200 A
- ◆ MLP - funkcja spawania impulsowego oraz Minilog
- ◆ cykl pracy 110 A (100% mmA), 140 A (100% TIG) 170 A (35% mmA), 150 A (35% TIG)
- ◆ wymiary 449x210x358 mm
- ◆ w zestawie uchwyt spawalniczy TIG TTC 220 (4 m)
- ◆ waga 11 kg



CENY NETTO

9.432,- 7.781,-



Nr Kat.: 61008170

Spawarka inwertorowa MINARCMIG 170 EVO

- ◆ zasilanie 230 V
- ◆ prąd spawania max 170 A
- ◆ cykl pracy 170 A (35%), 100 A (100%)
- ◆ praca z drutami spawalniczymi Fe, Fe FCW, Ss, Al i CuSina szpulach 1 kg lub 5 kg
- ◆ duży, intuicyjny wyświetlacz graficzny
- ◆ bezproblemowa praca z długimi kablami zasilającymi (100 m i więcej)
- ◆ bardzo dobra współpraca z agregatem prądotwórczym
- ◆ waga 10 kg



CENY NETTO

4.597,- 3.793,-



Półautomat spawalniczy MAGSTER 190

- ◆ zasilanie 3x400 V
- ◆ spawanie drutem 0,6-0,8 mm
- ◆ zakres prądu 25-180 A cykl pracy 175 A (35%), 150 A (60%), 125 A (100%)
- ◆ 10 stopniowy przełącznik prądu spawania
- ◆ regulacja prędkości podawania drutu 1-17 m/min
- ◆ waga 70 kg
- ◆ w zestawie przewody i uchwyt



CENY NETTO

4.433,- 2.400,-



Półautomat spawalniczy MAGSTER 220

- ◆ zasilanie 3x400 V
- ◆ spawanie drutem 0,8-1,2 mm
- ◆ zakres prądu 30-215 A cykl pracy 200 A (60%) dla mieszanki argonowej
- ◆ 10 stopniowy przełącznik prądu spawania
- ◆ regulacja prędkości podawania drutu
- ◆ waga 72 kg
- ◆ w zestawie przewody i uchwyt



CENY NETTO

5.191,- 2.620,-



Półautomat spawalniczy MAGSTER 330

- ◆ zasilanie 3x400 V
- ◆ spawanie drutem 0,6-1,2 mm
- ◆ zakres prądu 35-320 A
- ◆ cykl pracy 300 A (35%), 225 A (60%), 175 A (100%)
- ◆ 10 stopniowy przełącznik prądu spawania
- ◆ regulacja prędkości podawania drutu
- ◆ waga 80 kg
- ◆ cyfrowy wyświetlacz parametrów spawania
- ◆ w zestawie przewody i uchwyt



CENY NETTO

6.462,- 3.500,-



Przyłbica spawalnicza EL-600S

- ◆ płynna regulacja zciemnienia
- ◆ płynna regulacja opóźnienia
- ◆ funkcja szlifowania
- ◆ wskaźnik baterii
- ◆ zasilanie 2 x CR2450 + ogniwo solarne




CENY NETTO

142,- 119,-



Drut na szpulach do spawania stali metodą MIG/MAG

0,8 (D200) 5 kg	45,-	40,-
0,8 (D300) 15 kg	114,-	100,-
1,0 (D300) 15 kg	106,-	90,-
1,2 (D300) 15 kg	102,-	88,-



Elektrody rutowe (różowe) 6012

2,5 mm (d-350) 4,5 kg	46,-	40,-
3,25 mm (d-350) 4,5 kg	43,-	38,-
4,0 mm (d-350) 4,5 kg	42,-	37,-



WELDMAN

Nr Kat.: 103013


Spawarka inwertorowa ARC 207 z walizką

- ◆ zasilanie 230 V
- ◆ prąd spawania 210A przy 60%
- ◆ elektrody 2-5 mm
- ◆ kabel spawalniczy i masy
- ◆ waga 6 kg

CENY NETTO

382,- 336,-
WELDMAN

Nr Kat.: 103016


Spawarka inwertorowa ARC 225

- ◆ zasilanie 230 V
- ◆ prąd spawania 200A przy 60%
- ◆ elektrody 2-4 mm
- ◆ kabel spawalniczy i masy
- ◆ waga 5 kg

CENY NETTO

427,- 376,-
WELDMAN

Nr Kat.: 103011


Spawarka inwertorowa MMA ARC 230

- ◆ zasilanie 230 V
- ◆ prąd spawania 230 A przy 60%
- ◆ elektrody 2 - 5 mm
- ◆ kabel spawalniczy i masy
- ◆ waga 6 kg

CENY NETTO

488,- 429,-
WELDMAN

Nr Kat.: 103301


Przecinarka plazmowa PLASMA 40

- ◆ zasilanie 230 V
- ◆ prąd cięcia 14-40 A
- ◆ pobór powietrza 120 l/min
- ◆ ciśnienie 3,5-4,5 bar
- ◆ sprawność przy 20°-80%
- ◆ uchwyt CB50
- ◆ przewody: masowy i gazowy
- ◆ filtr reduktor sprężonego powietrza
- ◆ waga 8 kg

CENY NETTO

927,- 816,-
WELDMAN

Nr Kat.: 103106


Półautomat spawalniczy MICRO MIG 205

- ◆ zasilanie 230 V
- ◆ prąd spawania 200 A przy 60%
- ◆ MMA elektrody 1,6 - 4 mm
- ◆ MIG - drut 0,6 - 1,0 mm²
- ◆ kabel spawalniczy i masy
- ◆ uchwyt spawalniczy MB 15 AK 3m
- ◆ waga 14 kg

CENY NETTO

902,- 794,-
WELDMAN

Nr Kat.: 103111


Półautomat spawalniczy MIG/MAG z opcją MMA MIDI MIG 220

- ◆ zasilanie 230 V
- ◆ prąd spawania MIG 10-180 A
- ◆ prąd spawania MMA 60-180 A
- ◆ sprawność przy 20° - 60%, przy 40° - 35%
- ◆ waga 19 kg

CENY NETTO

1.016,- 894,-
WELDMAN

Nr Kat.: 103112


Półautomat spawalniczy Magic MIG 200

- ◆ zasilanie 230 V
- ◆ prąd spawania 200 A
- ◆ przewód spawalniczy i masy
- ◆ waga 22 kg

CENY NETTO

1.016,- 894,-
WELDMAN

Nr Kat.: 103102


Półautomat spawalniczy z opcją MMA i TIG MISTRALMIG 200

- ◆ zasilanie 230 V
- ◆ prąd spawania MIG 50-200 A, TIG 10-200 A, MMA 10-200 A przy 60%
- ◆ MMA elektrody 1,6 - 4 mm, MIG - drut 0,8 - 1,2 mm²,
- ◆ kabel spawalniczy i masy
- ◆ uchwyt spawalniczy MB 15 AK 3m
- ◆ uchwyt spawalniczy TIG WP26 4m
- ◆ waga 16 kg

CENY NETTO

1.211,- 1.066,-
WELDMAN

Nr Kat.: 104722


Półautomat spawalniczy POWER MIG 210 LCD

- ◆ zasilanie 230 V
- ◆ prąd spawania MIG 15-200 A, TIG DC 10-180 A
- ◆ MMA 20-180 A przy 60%, MIG - drut 0,6 - 1,0 mm²
- ◆ kabel spawalniczy i masy
- ◆ uchwyt spawalniczy BINZEL MB 15 3m
- ◆ waga 21 kg

CENY NETTO

2.300,- 2.024,-
WELDMAN

Nr Kat.: 103116 | 103117


Półautomat spawalniczy MEGA MIG 270 | MEGA MIG 330

- ◆ zasilanie 400 V ◆ prąd spawania: MIG 50-270 / 50-330 A, MMA 50-250 / 50-330 A przy 60%,
- ◆ MIG - drut 0,8 - 1,2 mm²
- ◆ kabel spawalniczy i masy
- ◆ uchwyt spawalniczy MB 24 KD 4m
- ◆ waga 46/47 kg

MEGA MIG 270 CENY NETTO

2.285,- 2.011,-

MEGA MIG 330 CENY NETTO

2.569,- 2.261,-
WELDMAN

Nr Kat.: 103121 | 103123


Półautomat spawalniczy MASTER MIG 350 MASTER MIG 500

- ◆ zasilanie 400
- ◆ prąd spawania MIG 60-350 / 60-500 A, MMA 50-350 / 20-500 A przy 60%
- ◆ MIG - drut 0,8 - 1,6 mm²
- ◆ kabel spawalniczy i masy
- ◆ uchwyt spawalniczy chłodzony cieczą MB 501 3m
- ◆ waga 113/114 kg

MASTER MIG 350 CENY NETTO

7.724,- 6.797,-

MASTER MIG 500 CENY NETTO

8.943,- 7.870,-
WELDMAN

Nr Kat.: 103125 | 10312


Półautomat spawalniczy ALU MIG 350 | ALU MIG 500

- ◆ zasilanie 400 V
- ◆ prąd spawania MIG 60-350 / 60-500 A, MMA 20-350 / 20-500 A przy 60%
- ◆ MIG - drut 0,8 - 1,6 mm²
- ◆ kabel spawalniczy i masy
- ◆ uchwyt spawalniczy chłodzony cieczą MB 501 3m,
- ◆ waga 113/114 kg

ALU MIG 350 CENY NETTO

11.382,- 10.016,-

ALU MIG 500 CENY NETTO

13.008,- 11.447,-

WELDMAN

Nr Kat.: 103031

**Spawarka inwertorowa TIGER TIG 200 DC**

- zasilanie 230 V
- prąd spawania TIG DC 10-200 A, MMA 10-200 A przy 60%
- MIG - drut 0,8 - 1,6 mm²
- kabel spawalniczy i masy
- uchwyt spawalniczy TIG WP 26 4m
- waga 9 kg

CENY NETTO

902,- 794,-**WELDMAN**

Nr Kat.: 103036

**Spawarka inwertorowa TORNADO TIG 200 AC/DC**

- zasilanie 230 V
- prąd spawania TIG AC/DC 10-200 A, MMA 10-200 A przy 60%
- kabel spawalniczy i masy
- uchwyt spawalniczy TIG WP 26 4m
- waga 17 kg

CENY NETTO

1.780,- 1.566,-**WELDMAN**

Nr Kat.: 102213

**Spawarka inwertorowa HARDY TIG 200**

- zasilanie 230 V
- prąd spawania TIG AC/DC 10-200 A, MMA 20-160 A przy 60%
- HF/LIFT PULS
- kabel spawalniczy i masy
- uchwyt spawalniczy TIG WP 26 4m
- waga 20 kg

CENY NETTO

2.569,- 2.261,-**WELDMAN**

Nr Kat.: 102212

**Spawarka inwertorowa BRAVO TIG 250**

- zasilanie 230 V
- prąd spawania TIG AC/DC 5-250 A, MMA 5-200 A przy 60%, HF PULS
- kabel spawalniczy i masy
- uchwyt spawalniczy TIG WP 26 4m
- waga 24 kg

CENY NETTO

3.138,- 2.761,-**TELWIN**

Nr Kat.: 106131

**Zgrzewarka SPOTTER 5500**

- zasilanie 400 V
- prąd zgrzewania 4 200 A
- regulacja czasu zgrzewania 0,1- 9,9 s
- max grubość zgrzewanego materiału 1,2 mm
- waga z wózkiem 44 kg

CENY NETTO

1.854,- 1.632,-**TELWIN**

Nr Kat.: 106132

**Zgrzewarka SPOTTER 7500**

- zasilanie 400 V
- prąd zgrzewania 7 000 A
- regulacja czasu zgrzewania 0,1- 9,9 s
- max grubość zgrzewanego materiału 3 mm
- waga z wózkiem 47 kg

CENY NETTO

2.455,- 2.160,-**WELDMAN**

Nr Kat.: 106201

**Nagrzewnica indukcyjna INDUCTOR 2000**

- zasilanie 230V
- prąd wyjściowy 60 A
- częstotliwość 100 kHz
- na wyposażeniu 7 szt cewek indukcyjnych
- waga 4,4 kg

CENY NETTO

1.943,- 1.710,-**WELDMAN**

Nr Kat.: 104501

**Prostownik mikroprocesorowy CHARGE 50 LCD**

- zasilanie 230 V
- napięcie ładowania 6/12
- prąd ładowania 1A (6V), 1A/4A (12V)
- do akumulatorów o pojemności 1,2 - 40 Ah (6V), 1,2-120 Ah (12V)

CENY NETTO

134,- 118,-**WELDMAN**

Nr Kat.: 101103

**Prostownik SOLID 18**

- zasilanie 230 V
- napięcie ładowania 12/24 V
- prąd ładowania 9A (12V), 5A (24V)
- do akumulatorów o pojemności 14 - 185 Ah (12V), 6-90 Ah (24V)
- waga 3,5 kg

CENY NETTO

160,- 141,-**WELDMAN**

Nr Kat.: 101105

**Prostownik SOLID 30**

- zasilanie 230 V
- napięcie ładowania 12/24 V
- prąd ładowania 20A (12V), 20A (24V)
- do akumulatorów o pojemności 15 - 400 Ah (12V/24V)
- waga 5,5 kg

CENY NETTO

203,- 179,-**WELDMAN**

Nr Kat.: 103225

**Prostownik z urządzeniem rozruchowym STRONG 50**

- zasilanie 230 V
- napięcie ładowania 12/24 V
- prąd ładowania 30A (12V), 20A (24V)
- prąd rozruchu 130 A
- do akumulatorów o pojemności 20 - 500 Ah (12V), 30-300 Ah (24V)
- waga 9,5 kg

CENY NETTO

252,- 222,-**WELDMAN**

Nr Kat.: 103212 | 103214

**Prostownik z urządzeniem rozruchowym START 450 | START 650**

- zasilanie 230 V
- napięcie ładowania 12/24 V
- prąd ładowania 70A/120A (12V/24V)
- prąd rozruchu 300A/480A ♦ do akumulatorów o pojemności 20-1 000Ah/20-1 550Ah (12V/24V)
- waga 14/23 kg


START 450 CENY NETTO

431,- 380,-

START 650 CENY NETTO

602,- 530,-



WIERTARKI STOŁOWE			Dane	WIERTARKI KOLUMNOWE		
	-0102	-0300	23736	-0201	-0409	-0508
	16 DDB	20 DDB	Model	16 DDF	20 DDF	25 DDF
	550 W	550 W	moc	550 W	550 W	1100 W
	230 V	230 V	zasilanie	230 V	230 V	400 V
	16 mm	19 mm	średnica wiertel	16 mm	19 mm	25 mm
	MK 2	MK 2	stożek wrzeciona	MK 2	MK 2	MK 3
	80 mm	80 mm	skok wrzeciona	80 mm	80 mm	120 mm
	12	12	liczba prędkości	12	12	12
	210-2580	120-2580	zakres obrotów	210-2580	120-2580	150-2700
	57 kg	65 kg	waga	66 kg	76 kg	148 kg
	2.113,-	2.225,-	Cena katalogowa netto	2.223,-	2.447,-	4.458,-
	1.490,-	1.590,-		1.590,-	1.690,-	3.290,-

Luna

Nr Kat.: 206970105



**Wyrzynarka
BSS 460**

- zasilanie 230 V
- moc 120 W
- maks. wys. cięcia 65 mm
- liczba skoków 700/1400/min
- wysokość skoku 20 mm
- waga 28 kg

CENY NETTO

2.907,- **2.384,-**

Luna

Nr Kat.: 205190101



**Szlifierka
taśmowo-tarczowa
BBD 100**

- zasilanie 230 V
- moc 440 W
- wymiary taśmy 100x915 mm
- średnica tarczy 150 mm
- prędkość taśmy 8 m/s
- liczba obrotów 2850/min
- waga 20 kg

CENY NETTO

1.113,- **690,-**

Luna

Nr Kat.: 200090207



**Szlifierka
tarczowa
BDS 300**

- zasilanie 230 V
- moc 740 W
- średnica tarczy 305 mm
- liczba obrotów 1420/min
- wymiary stołu 435x165 mm
- waga 33 kg

CENY NETTO

1.554,- **999,-**

Luna

Nr Kat.: 205560402



Strugarka BPT-260B

- zasilanie 230 V
- moc 2 kW
- max szerokość pracy - strug. 260 mm
- max grub. 255 mm.
- grubość wióra 3 mm
- liczba noży 2
- waga 66 kg

CENY NETTO

5.519,- **3.990,-**

Luna

Nr Kat.: 204630305



Frezarka BSM-40T

- zasilanie 400 V
- moc: 2,8 kW
- obroty silnika 2800 obr/min
- 4 nastawy prędkości
- max średn. frezu 200 mm
- masa 170 kg

CENY NETTO

10.032,- **8.226,-**

Luna

Nr Kat.: 236740106



**Piła tarczowa
z podcinakiem
BTS 315**

- zasilanie 400 V
- moc 2,5 kW
- średnica tarczy 315 mm
- średnica podcinaka 120 mm
- max wysokość cięcia 102 mm
- wymiary stołu 1200x360 mm
- wymiary stołu ruchomego 1010x1065 mm
- zakres pochylecia piły 0-45°
- waga 300 kg

CENY NETTO

19.712,- **16.164,-**

Luna

Nr Kat.: 200100105



**Dłutarko-wiertarka
BMO 210**

- zasilanie 230 V
- moc 1,1 kW
- uchwyt wiertarski 3-16 mm
- uchwyt dłuta 6-24 mm
- skok pionowy 210 mm
- waga 124 kg

CENY NETTO

4.509,- **3.697,-**

Luna

Nr Kat.: 200050102



Piłarka taśmowa BBS 500

- zasilanie 400 V
- moc 1,5 kW
- max grubość cięcia 285 mm
- prędkość taśmy 460/980 m/min
- waga 175 kg

CENY NETTO

8.239,- **5.590,-**

Luna

Nr Kat.: 205500200



**Odciąg wiórów
BDC 240**

- zasilanie 230 V
- moc 1,5 kW
- max zdolność ssania 2100 m³/h
- pojemność worka na wióry 120 l
- waga 51 kg

CENY NETTO

1.934,- **1.190,-**

Luna

Nr Kat.: 206520207 / 206520108

Wiertarka stołowa MD20BV / kolumnowa MD20FV

- zasilanie 230 V
- moc 2,25 kW
- stożek wrzeczona MK3
- wiercenie w stali max 20 mm
- obroty 290-1900 obr/min
- wymiary stołu 350x250 mm
- max odległość stołu od wrzeczona 450 / 680 mm
- waga 96 / 105 kg



MD20BV	CENY NETTO	MD20FV	CENY NETTO
7.396,-	4.390,-	7.172,-	4.190,-

Luna

Nr Kat.: 208650101

Wiertarko frezarka MDM 250

- zasilanie 230 V
- moc 1000 W
- wiercenie w stali 25 mm
- frezowanie płaskie 50 mm
- frezowanie czołowe 25 mm
- gwintowanie do M12
- stożek MK3
- waga 165 kg



	CENY NETTO
14.289,-	9.390,-

Luna

Nr Kat.: 208920108

Frezarka MM 3000

- zasilanie 400 V
- moc 2,25 kW
- stożek wrzeczona ISO 30
- skok wrzeczona 127 mm
- wymiary stołu 254x1270 mm
- waga 1200 kg



	CENY NETTO
73.964,-	45.900,-

Luna

Nr Kat.: 206500308

Tokarka do metalu MLF1022

- zasilanie 230 V
- moc 550 W
- rozstaw kłków 550 mm
- wysokość kłków 125 mm
- średnica toczenia nad łożem 250 mm
- średnica otworu we wrzecionie 20 mm
- waga 145 kg



	CENY NETTO
13.454,-	8.900,-

Luna

Nr Kat.: 206500209

Tokarka do metalu ML 714

- zasilanie 230 V
- moc 350 W
- rozstaw kłków 350 mm
- wysokość kłków 90 mm
- średnica toczenia nad łożem 180 mm
- średnica otworu we wrzecionie 20 mm
- waga 44 kg



	CENY NETTO
5.737,-	3.790,-

Luna

Nr Kat.: 207580200

Tokarka do metalu ML 1440

- zasilanie 400 V
- moc 1,5 kW
- rozstaw kłków 1000 mm
- wysokość kłków 180 mm
- średnica toczenia nad łożem 360 mm
- stożek wrzeczona MK5
- stożek w tulei konika MK3
- waga 620 kg



	CENY NETTO
41.569,-	28.190,-

Luna

Nr Kat.: 200970309

Przecinarka taśmowa MBH 225

- zasilanie 400 V
- moc 1,1 kW
- max przekrój okrągły 225 mm
- max przekrój prostokątny 245x180 mm
- skos cięcia 0° - 45° - 60°
- rozmiar taśmy 2480x27x0,9 mm
- wykonanie półautomatyczne
- waga 200 kg



	CENY NETTO
12.346,-	7.790,-

Luna

Nr Kat.: 201440104

Przecinarka Taśmowa MBS 36V

- zasilanie 400 V
- moc 0,75 kW
- max odległość taśmy od obudowy 355 mm
- przechyłanie stołu w 4 kierunkach o 15°
- dostarczana z przyrządem do zgrzewania taśmy
- wykonanie ręczne
- waga 250 kg



	CENY NETTO
23.458,-	19.236,-

Luna

Nr Kat.: 206510208

Przecinarka tarczowa MCC 315

- zasilanie 400 V
- moc 1,9 kW
- średnica tarczy 315 mm
- max cięcie profil okrągły 100 mm
- kwadrat 90 mm
- prostokąt 115x70
- cięcie bezskrowe
- dostarczane bez piły tarczowej
- waga 175 kg



	CENY NETTO
11.763,-	6.990,-

Luna

Nr Kat.: 205330202

Szlifierka taśmowa do metalu MBG 75

- zasilanie 400 V
- moc 3 kW
- wymiary taśmy 75x2000 mm
- wymiary stołu szlifierskiego 75x530 mm
- prędkość taśmy 34 m/s
- waga 85 kg



	CENY NETTO
5.720,-	3.890,-

Luna

Nr Kat.: 203250105

Szlifierka taśmowa do metalu MBSS 100

- zasilanie 230 V
- moc 1,5 kW
- wymiary stołu szlifierskiego 100x1220 mm
- prędkość taśmy 19 m/s
- waga 44 kg



	CENY NETTO
3.088,-	1.890,-

Luna

Nr Kat.: 201810108/201810207

Szlifierka stołowa MSG150 / MSG200

- moc: 520 / 900 W
- tarcza: 150 / 200 mm
- obroty 2950/2950 obr/min
- waga: 16 / 28 kg



MSG150	CENY NETTO	MSG200	CENY NETTO
636,-	449,-	1.001,-	699,-



Nagrzewnica elektryczna B2 PTC

- ♦ moc grzewcza 1/2 KW
- ♦ prąd znamionowy 8,7 A
- ♦ przepływ powietrza 97 m³/h
- ♦ zasilanie 230V
- ♦ wbudowany termostat
- ♦ waga 1,9 kg

CENY NETTO
185,- 160,-



Nagrzewnica elektryczna B3.3 EPB

- ♦ moc grzewcza 1,65/3,3 KW
- ♦ prąd znamionowy 15A
- ♦ przepływ powietrza 510 m³/h
- ♦ zasilanie 230 V
- ♦ wbudowany termostat
- ♦ waga 5,1 kg

CENY NETTO
355,- 300,-



Nagrzewnica elektryczna B5 EPB

- ♦ moc grzewcza 2,5/5 KW
- ♦ prąd znamionowy 7,2 A
- ♦ przepływ powietrza 510 m³/h
- ♦ zasilanie 400V
- ♦ wbudowany termostat
- ♦ waga 6,4 kg

CENY NETTO
540,- 460,-



Nagrzewnica elektryczna B9 EPB

- ♦ moc grzewcza 4,5/9 KW
- ♦ prąd znamionowy 13,5 A
- ♦ przepływ powietrza 800 m³/h
- ♦ zasilanie 400 V
- ♦ wbudowany termostat
- ♦ waga 9,3 kg

CENY NETTO
730,- 620,-



Nagrzewnica elektryczna B15 EPB

- ♦ moc grzewcza 7,5/15 KW
- ♦ prąd znamionowy 22 A
- ♦ przepływ powietrza 1700 m³/h
- ♦ zasilanie 400 V
- ♦ wbudowany termostat
- ♦ waga 15 kg

CENY NETTO
1.170,- 999,-



Nagrzewnica elektryczna B22 EPB

- ♦ moc grzewcza 11/22 KW
- ♦ prąd znamionowy 32 A
- ♦ przepływ powietrza 2 400 m³/h
- ♦ zasilanie 400V
- ♦ wbudowany termostat
- ♦ waga 20 kg

CENY NETTO
1.770,- 1.500,-



Nagrzewnica elektryczna B18 EPR

- ♦ moc grzewcza 9/18 KW
- ♦ prąd znamionowy 26 A
- ♦ przepływ powietrza 1 700 m³/h
- ♦ zasilanie 400V
- ♦ waga 27 kg

CENY NETTO
2.440,- 2.080,-



Nagrzewnica elektryczna B30 EPR

- ♦ moc grzewcza 15/30 KW
- ♦ prąd znamionowy 43,5 A
- ♦ przepływ powietrza 3 500 m³/h
- ♦ zasilanie 400V
- ♦ waga 27 kg

CENY NETTO
4.640,- 3.950,-



Nagrzewnica elektryczna RS 30

- ♦ moc grzewcza 15/30 KW
- ♦ prąd znamionowy 43 A
- ♦ przepływ powietrza 3 100 m³/h
- ♦ zasilanie 400V
- ♦ termostat wbudowany
- ♦ waga 38 kg

CENY NETTO
3.800,- 3.230,-



Nagrzewnica elektryczna RS 40

- ♦ moc grzewcza 13/26/40 KW
- ♦ prąd znamionowy 58 A
- ♦ przepływ powietrza 3 100 m³/h
- ♦ zasilanie 400V
- ♦ termostat wbudowany
- ♦ waga 46 kg

CENY NETTO
5.010,- 4.260,-



Nagrzewnica elektryczna promiennikowa TS 3A

- ♦ moc grzewcza 0,8/1,6/2,4 KW
- ♦ prąd znamionowy 10,5 A
- ♦ zasilanie 230V
- ♦ fale długie
- ♦ powierzchnia ok 8 m²
- ♦ waga 7,6 kg

CENY NETTO
1.120,- 950,-



Nagrzewnica elektryczna promiennikowa COFFEE 18

- ♦ moc grzewcza 1,8 KW
- ♦ zasilanie 230V
- ♦ fale krótkie
- ♦ żywotność lampy ok 5 000 h
- ♦ powierzchnia ok 10 m²
- ♦ waga 1 kg

CENY NETTO
660,- 560,-

MASTER
CLIMATE SOLUTIONS**Nagrzewnica olejowa bez odprowadzania spalin B 70 CED**

- ♦ moc grzewcza 20 kW
- ♦ przepływ powietrza 400 m³/h
- ♦ zużycie paliwa 1,6 kg/h
- ♦ zasilanie 230 V
- ♦ można podpiąć termostat

CENY NETTO
1.490,- 1.267,-**MASTER**
CLIMATE SOLUTIONS**Nagrzewnica olejowa bez odprowadzania spalin B 100 CED**

- ♦ moc grzewcza 29 kW
- ♦ przepływ powietrza 800 m³/h
- ♦ zużycie paliwa 2,3 kg/h
- ♦ zasilanie 230 V
- ♦ można podpiąć termostat

CENY NETTO
2.230,- 1.896,-**MASTER**
CLIMATE SOLUTIONS**Nagrzewnica olejowa bez odprowadzania spalin B 150 CED**

- ♦ moc grzewcza 44 kW
- ♦ przepływ powietrza 900 m³/h
- ♦ zużycie paliwa 3,5 kg/h
- ♦ zasilanie 230 V
- ♦ można podpiąć termostat

CENY NETTO
2.560,- 2.176,-**MASTER**
CLIMATE SOLUTIONS**Nagrzewnica olejowa z odprowadzaniem spalin BV 77**

- ♦ moc grzewcza 20 kW
- ♦ przepływ powietrza 1550 m³/h
- ♦ zużycie paliwa 1,67 kg/h
- ♦ zasilanie 230 V
- ♦ można podpiąć termostat
- ♦ odprowadzenie spalin

CENY NETTO
3.670,- 3.120,-**MASTER**
CLIMATE SOLUTIONS**Nagrzewnica olejowa z odprowadzaniem spalin BV 110**

- ♦ moc grzewcza 33 kW
- ♦ przepływ powietrza 1800 m³/h
- ♦ zużycie paliwa 2,71 kg/h
- ♦ zasilanie 230 V
- ♦ można podpiąć termostat
- ♦ odprowadzenie spalin

CENY NETTO
5.760,- 4.896,-**MASTER**
CLIMATE SOLUTIONS**Nagrzewnica olejowa z odprowadzaniem spalin BV 170 E**

- ♦ moc grzewcza 47 kW
- ♦ przepływ powietrza 1 800 m³/h
- ♦ zużycie paliwa 3,9 kg/h
- ♦ zasilanie 230V
- ♦ można podpiąć termostat
- ♦ waga netto 65 kg

CENY NETTO
6.340,- 5.389,-**MASTER**
CLIMATE SOLUTIONS**Nagrzewnica olejowa z odprowadzaniem spalin BV 290 E**

- ♦ moc grzewcza 81 kW
- ♦ przepływ powietrza 3 000 m³/h
- ♦ zużycie paliwa 6,8 kg/h
- ♦ zasilanie 230V
- ♦ można podpiąć termostat
- ♦ waga netto 100 kg

CENY NETTO
7.460,- 6.341,-**MASTER**
CLIMATE SOLUTIONS**Nagrzewnica olejowa z odprowadzaniem spalin BV 500-13 C**

- ♦ moc grzewcza 117 kW
- ♦ przepływ powietrza 7 700 m³/h
- ♦ zużycie paliwa 13,3 l/h
- ♦ zasilanie 230V
- ♦ można podpiąć termostat
- ♦ wentylator osiowy
- ♦ waga netto 224 kg,

CENY NETTO
19.490,- 16.567,-**MASTER**
CLIMATE SOLUTIONS**Nagrzewnica olejowa z odprowadzaniem spalin BV 310 FS**

- ♦ moc grzewcza 75 kW
- ♦ przepływ powietrza 4 400 m³/h
- ♦ zużycie paliwa 6,4 kg/h
- ♦ zasilanie 230V
- ♦ można podpiąć termostat
- ♦ wentylator osiowy
- ♦ waga netto 162 kg

CENY NETTO
14.900,- 12.665,-**MASTER**
CLIMATE SOLUTIONS**Nagrzewnica olejowa z odprowadzaniem spalin BV 470 FS**

- ♦ moc grzewcza 134 kW
- ♦ przepływ powietrza 8 000 m³/h
- ♦ zużycie paliwa 11,3 kg/h
- ♦ zasilanie 230V
- ♦ można podpiąć termostat
- ♦ wentylator osiowy
- ♦ waga netto 225 kg

CENY NETTO
16.700,- 14.195,-**MASTER**
CLIMATE SOLUTIONS**Nagrzewnica olejowa z odprowadzaniem spalin BV 690 FS**

- ♦ moc grzewcza 220 kW
- ♦ przepływ powietrza 12 500 m³/h
- ♦ zużycie paliwa 18,5 kg/h
- ♦ zasilanie 400V
- ♦ można podpiąć termostat
- ♦ wentylator osiowy
- ♦ waga netto 326 kg

CENY NETTO
22.030,- 18.726,-**MASTER**
CLIMATE SOLUTIONS**NOWOŚĆ****Nagrzewnica olejowa z odprowadzaniem spalin BV 690 FTR**

- ♦ moc grzewcza 220 kW
- ♦ przepływ powietrza 12 500 m³/h
- ♦ zużycie paliwa 18,5 kg/h
- ♦ zasilanie 400V
- ♦ można podpiąć termostat
- ♦ wentylator promieniowy
- ♦ waga netto 326 kg

CENY NETTO
24.100,- 20.485,-

MASTER
CLIMATE SOLUTIONS**Nagrzewnica gazowa BLP 17**

- ♦ moc grzewcza 10-16 kW
- ♦ zapłon manualny
- ♦ przepływ powietrza 300 m³/h
- ♦ zużycie paliwa 1,16 kg/h
- ♦ zasilanie 230 V

CENY NETTO
520,- 442,-**MASTER**
CLIMATE SOLUTIONS**Nagrzewnica gazowa BLP 33**

- ♦ moc grzewcza 18-33 kW
- ♦ zapłon manualny
- ♦ przepływ powietrza 1000 m³/h
- ♦ zużycie paliwa 2,4 kg/h
- ♦ zasilanie 230 V

CENY NETTO
840,- 714,-**MASTER**
CLIMATE SOLUTIONS**Nagrzewnica gazowa BLP 53M**

- ♦ moc grzewcza 36-53 kW
- ♦ przepływ powietrza 1 450 m³/h
- ♦ zużycie paliwa 3,78 kg/h
- ♦ zasilanie 230V
- ♦ waga netto 13 kg,

CENY NETTO
1.260,- 1.071,-**MASTER**
CLIMATE SOLUTIONS

Nr Kat.: 4011.200

**Olejuowy promiennik podczerwieni DC 61**

- ♦ moc grzewcza 17 kW
- ♦ zużycie paliwa 1,35 kg/h
- ♦ zasilanie 230V lub 14V aku
- ♦ w zestawie bateria i ładowarka
- ♦ waga 19 kg

CENY NETTO
1.300,- 1.105,-**MASTER**
CLIMATE SOLUTIONS**Olejuowy promiennik podczerwieni XL 61**

- ♦ moc grzewcza 17 kW
- ♦ zużycie paliwa 1,35 kg/h
- ♦ zasilanie 230V
- ♦ waga netto 19 kg,

CENY NETTO
2.700,- 2.295,-**MASTER**
CLIMATE SOLUTIONS

Nr Kat.: 4011.030

**Olejuowy promiennik podczerwieni XL 91**

- ♦ moc grzewcza 43 kW
- ♦ zużycie paliwa 3,37 kg/h
- ♦ zasilanie 230V
- ♦ pojemność zbiornika 60 l
- ♦ waga 70 kg

CENY NETTO
6.800,- 5.780,-**MASTER**
CLIMATE SOLUTIONS**Profesjonalny wentylator DF 20 P**

- ♦ moc 107 W
- ♦ przepływ powietrza 6600 m³/h
- ♦ wentylator osiowy 3 prędkości
- ♦ wylot powietrza 500 mm
- ♦ zasilanie 230 V
- ♦ waga 9 kg

CENY NETTO
610,- 519,-**MASTER**
CLIMATE SOLUTIONS**Profesjonalny wentylator DF 30 P**

- ♦ moc 315 W
- ♦ przepływ powietrza 10200 m³/h
- ♦ wentylator osiowy 2 prędkości
- ♦ wylot powietrza 750 mm
- ♦ zasilanie 230 V
- ♦ waga 32 kg

CENY NETTO
1.530,- 1.301,-**MASTER**
CLIMATE SOLUTIONS**Profesjonalny wentylator DF 36**

- ♦ moc 392/412 W
- ♦ przepływ powietrza 13 200 m³/h
- ♦ wentylator osiowy
- ♦ 2 prędkości
- ♦ wylot powietrza 900 mm
- ♦ zasilanie 230 V
- ♦ waga 41 kg

CENY NETTO
2.030,- 1.726,-**MASTER**
CLIMATE SOLUTIONS**Profesjonalny wentylator BLM 4800**

- ♦ moc 230 W
- ♦ przepływ powietrza 1 500 m³/h
- ♦ wentylator osiowy
- ♦ wylot powietrza 227 mm
- ♦ zasilanie 230 V
- ♦ waga 6,5 kg

CENY NETTO
550,- 468,-**MASTER**
CLIMATE SOLUTIONS**Profesjonalna dmuchawa BLM 6800**

- ♦ moc 350 W
- ♦ zasilanie 230 V
- ♦ przepływ powietrza 3900 m³/h
- ♦ wentylator osiowy
- ♦ maksymalne ciśnienie powietrza 373 Pa
- ♦ wylot powietrza 340 mm
- ♦ możliwość podłączenia giętego przewodu powietrza

CENY NETTO
680,- 578,-**MASTER**
CLIMATE SOLUTIONS**Profesjonalna dmuchawa BL 8800**

- ♦ moc 750 W
- ♦ przepływ powietrza 7 800 m³/h
- ♦ wentylator osiowy
- ♦ max. ciśnienie powietrza 496 Pa
- ♦ wylot powietrza 400 mm
- ♦ zasilanie 230 V
- ♦ waga 19 kg

CENY NETTO
1.270,- 1.080,-

MASTER
CLIMATE SOLUTIONS**Osuszacz kondensacyjny WHITE DH 720**

- ♦ wydajność 20/6,7 l/h
- ♦ do pomieszczeń do 50 m³
- ♦ zużycie energii 390 W
- ♦ zasilanie 230 V
- ♦ waga 11 kg

CENY NETTO
1.190,- **1.012,-**

MASTER
CLIMATE SOLUTIONS**Osuszacz kondensacyjny WHITE DH 721**

- ♦ wydajność 26 l/24 h
- ♦ do pomieszczeń do 65 m³
- ♦ zużycie energii 490 W
- ♦ zasilanie 230 V
- ♦ waga 19 kg

CENY NETTO
1.660,- **1.411,-**

MASTER
CLIMATE SOLUTIONS**Osuszacz kondensacyjny WHITE DH 772**

- ♦ wydajność 72 l/24 h
- ♦ do pomieszczeń do 283 m³
- ♦ zużycie energii 1790 W
- ♦ zasilanie 230 V
- ♦ waga 59 kg

CENY NETTO
5.590,- **4.752,-**

MASTER
CLIMATE SOLUTIONS**Osuszacz kondensacyjny RENTAL DH 44**

- ♦ wydajność 41 l/24 h
- ♦ do pomieszczeń do 160 m³
- ♦ zużycie energii 780 W
- ♦ zasilanie 230 V
- ♦ waga 43 kg

CENY NETTO
4.770,- **4.055,-**

MASTER
CLIMATE SOLUTIONS**Osuszacz kondensacyjny RENTAL DH 62**

- ♦ wydajność 52 l/24 h
- ♦ do pomieszczeń do 160 m³
- ♦ zużycie energii 990 W
- ♦ zasilanie 230 V
- ♦ waga 47 kg

CENY NETTO
5.300,- **4.505,-**

MASTER
CLIMATE SOLUTIONS**Osuszacz kondensacyjny RENTAL DH 92**

- ♦ wydajność 80 l/24 h
- ♦ do pomieszczeń do 330 m³
- ♦ zużycie energii 1600 W
- ♦ zasilanie 230 V
- ♦ waga 66 kg

CENY NETTO
7.420,- **6.307,-**

MASTER
CLIMATE SOLUTIONS**Osuszacz kondensacyjny COMPACT DH 732**

- ♦ wydajność 30 l/24 h
- ♦ do pomieszczeń do 65 m³
- ♦ zużycie energii 680 W
- ♦ zasilanie 230 V
- ♦ waga 20 kg

CENY NETTO
2.450,- **2.083,-**

MASTER
CLIMATE SOLUTIONS**Osuszacz kondensacyjny COMPACT DH 752**

- ♦ Wydajność 46,7 l/24 h
- ♦ do pomieszczeń do 117 m³
- ♦ zużycie energii 900 W
- ♦ zasilanie 230 V
- ♦ waga 30 kg

CENY NETTO
3.350,- **2.848,-**

MASTER
CLIMATE SOLUTIONS**Osuszacz kondensacyjny BIG SIZE DH 7160**

- ♦ wydajność 166 l/24 h
- ♦ do pomieszczeń do 560 m³
- ♦ zużycie energii 2820 W
- ♦ zasilanie 400 V
- ♦ waga 102 kg

CENY NETTO
10.350,- **8.798,-**

MASTER
CLIMATE SOLUTIONS**Klimatyzer przenośny BC 60**

- ♦ moc 280 W
- ♦ przepływ powietrza 6 000 m³/h
- ♦ max powierzchnia 150 m²
- ♦ filtry chłodzące 60 dm³
- ♦ 3 prędkości wentylatora
- ♦ zużycie wody 7 l/h
- ♦ pojemność zbiornika 57 l
- ♦ poziom hałasu 62 dB
- ♦ zasilanie 230 V
- ♦ waga netto 35 kg

CENY NETTO
2.790,- **2.372,-**

MASTER
CLIMATE SOLUTIONS**Klimatyzer przenośny BC 180**

- ♦ moc 330 W
- ♦ przepływ powietrza 8 000 m³/h
- ♦ max powierzchnia 180 m²
- ♦ filtry chłodzące 70 dm³
- ♦ 3 prędkości wentylatora
- ♦ zużycie wody 8 l/h
- ♦ pojemność zbiornika 100 l
- ♦ poziom hałasu 62 dB
- ♦ zasilanie 230 V
- ♦ waga netto 32 kg

CENY NETTO
3.100,- **2.635,-**

MASTER
CLIMATE SOLUTIONS**Klimatyzer przenośny BC 180**

- ♦ moc 750 W
- ♦ przepływ powietrza 15 000 m³/h
- ♦ max powierzchnia 330 m²
- ♦ filtry chłodzące 180 dm³
- ♦ regulowana prędkości wentylatora
- ♦ zużycie wody 12-18 l/h
- ♦ pojemność zbiornika 100 l
- ♦ zasilanie 230 V
- ♦ waga netto 58 kg

CENY NETTO
3.900,- **3.315,-**

Fogo

Nr Kat.: FH3001

**Agregat prądowórczy FH 3001**

- ♦ jednofazowy
- ♦ silnik HONDA GX200 benzyna
- ♦ moc znamionowa 1-2,7 kW
- ♦ rozruch linka, gniazda 16 A - 2 szt.
- ♦ waga 38 kg

CENY NETTO

2.090,- 1.777,-**Fogo**

Nr Kat.: FH6001

**Agregat prądowórczy FH 6001**

- ♦ jednofazowy
- ♦ silnik HONDA GX390 benzyna
- ♦ moc znamionowa 1-5,5 kW
- ♦ rozruch - linka
- ♦ waga 77 kg

CENY NETTO

3.605,- 3.064,-**Fogo**

Nr Kat.: FV10001RTE

**Agregat prądowórczy FV 10001RTE**

- ♦ jednofazowy
- ♦ silnik B&S 21 HP benzyna
- ♦ moc znamionowa 1-8,6 kW
- ♦ rozruch elektryczny (akumulator w zestawie),
- ♦ elektroniczny regulator napięcia AVR
- ♦ waga 127 kg

CENY NETTO

9.126,- 7.757,-**Fogo**

Nr Kat.: FH3001R

**Agregat prądowórczy FH 3001R**

- ♦ jednofazowy
- ♦ silnik HONDA GX200 benzyna
- ♦ moc znamionowa 1-2,5 kW
- ♦ rozruch linka
- ♦ gniazda 16 A - 2 szt.
- ♦ waga 43 kg
- ♦ elektroniczny regulator napięcia AVR

CENY NETTO

2.389,- 2.031,-**Fogo**

Nr Kat.: FH6001R

**Agregat prądowórczy FH 6001R**

- ♦ jednofazowy
- ♦ silnik HONDA GX390 benzyna
- ♦ moc znamionowa 1-5,6 kW
- ♦ rozruch - linka
- ♦ elektroniczny regulator napięcia AVR
- ♦ waga 77 kg

CENY NETTO

4.041,- 3.435,-**Fogo**

Nr Kat.: FV17001RTE

**Agregat prądowórczy FV 17001RTE**

- ♦ jednofazowy
- ♦ silnik B&S 31 HP benzyna
- ♦ moc znamionowa 1-14,9 kW
- ♦ rozruch elektryczny (akumulator w zestawie),
- ♦ elektroniczny regulator napięcia AVR
- ♦ waga 180 kg

CENY NETTO

14.707,- 12.501,-**Fogo**

Nr Kat.: FH8000

**Agregat prądowórczy FH 8000**

- ♦ trójfazowy
- ♦ silnik HONDA GX390 benzyna
- ♦ moc znamionowa 1-5,0 kW, 3-4,0 kW
- ♦ rozruch linka, gniazda 1-16 A - 1 szt, 3-16 A 1 szt.
- ♦ waga 88 kg

CENY NETTO

4.387,- 3.729,-**Fogo**

Nr Kat.: FH8000R

**Agregat prądowórczy FH 8000R**

- ♦ trójfazowy
- ♦ silnik HONDA GX390 benzyna
- ♦ moc znamionowa 1-2,8 kW 3-5,6 kW
- ♦ rozruch - linka
- ♦ elektroniczny regulator napięcia AVR

CENY NETTO

4.911,- 4.174,-**Fogo**

Nr Kat.: FH9000

**Agregat prądowórczy FH 9000**

- ♦ trójfazowy
- ♦ silnik HONDA GX390 benzyna
- ♦ moc znamionowa 1-5,6kW, 3-6,2 kW
- ♦ rozruch linką,
- ♦ waga 89 kg

CENY NETTO

4.749,- 4.037,-**Fogo**

Nr Kat.: FV 13000RTE

**Agregat prądowórczy FV 13000RTE**

- ♦ trójfazowy
- ♦ silnik B&S 18 HP benzyna
- ♦ moc znamionowa 1-5,4 kW, 3- 9 kW
- ♦ rozruch elektryczny (akumulator w zestawie),
- ♦ elektroniczny regulator napięcia AVR
- ♦ waga 138 kg

CENY NETTO

9.541,- 8.110,-**Fogo**

Nr Kat.: FV 15000RTE

**Agregat prądowórczy FV 15000RTE**

- ♦ trójfazowy
- ♦ silnik B&S 21 HP benzyna
- ♦ moc znamionowa 1-5,4 kW, 3- 10,4kW
- ♦ rozruch elektryczny (akumulator w zestawie),
- ♦ elektroniczny regulator napięcia AVR
- ♦ waga 140 kg

CENY NETTO

10.276,- 8.735,-**Fogo**

Nr Kat.: FV 20000RTE

**Agregat prądowórczy FV 20000RTE**

- ♦ trójfazowy
- ♦ silnik B&S 31 HP benzyna
- ♦ moc znamionowa 1-7,2 kW, 3- 14 kW
- ♦ rozruch elektryczny (akumulator w zestawie),
- ♦ elektroniczny regulator napięcia AVR
- ♦ waga 171 kg

CENY NETTO

14.853,- 12.625,-

HONDA

Nr Kat.: EU10i

**Agregat prądowórczy EU 10i**

- ♦ jednofazowy
- ♦ silnik HONDA GXH50 benzyna
- ♦ moc znamionowa 1- 1,0 kVA
- ♦ rozruch - linka
- ♦ waga 13 kg
- ♦ elektroniczny regulator napięcia AVR

CENA NETTO

3.170,-**HONDA**

Nr Kat.: EU22i

**Agregat prądowórczy EU 22i**

- ♦ jednofazowy,
- ♦ silnik HONDA GXR 120
- ♦ moc nominalna 1,8 kW
- ♦ rozruch linka
- ♦ waga 2,1 kg
- ♦ elektroniczny regulator napięcia AVR

CENA NETTO

4.299,-**HONDA**

Nr Kat.: EG4500CL

**Agregat prądowórczy EG 4500 CL**

- ♦ jednofazowy
- ♦ silnik HONDA GX390 benzyna
- ♦ moc znamionowa 1-4,5 kVA
- ♦ rozruch linka,gniazda 16 A - 2 szt.
- ♦ waga 79,5 kg
- ♦ elektroniczny regulator napięcia AVR
- ♦ duży zbiornik - 9,5 godz pracy

CENA NETTO

5.849,-**HONDA**

Nr Kat.: EA3000N1

**Agregat prądowórczy EA 3000 N1**

- ♦ Jednofazowy
- ♦ silnik HONDA GX200 (benzyna)
- ♦ moc znamionowa 1- 2,5 kW
- ♦ rozruch linka
- ♦ gniazda 16A - 2 szt
- ♦ waga 41 kg

CENA NETTO

2.276,-**HONDA**

Nr Kat.: EA3000N2AVR

**Agregat prądowórczy EA 3000 N2 AVR**

- ♦ jednofazowy,
- ♦ silnik HONDA GX200 (benzyna)
- ♦ moc znamionowa 1- 2,8 kW
- ♦ rozruch linka
- ♦ gniazda 16A - 2 szt
- ♦ stabilizacja napięcia AVR
- ♦ waga 41 kg

CENA NETTO

2.748,-**HONDA**

Nr Kat.: ECT7000GV

**Agregat prądowórczy ECT 7000 P**

- ♦ trójfazowy
- ♦ silnik HONDA GX390 benzyna
- ♦ moc znamionowa 3- 7,0 kVA, 1- 4,0 kVA
- ♦ rozruch - linka
- ♦ waga 86 kg
- ♦ elektroniczny regulator napięcia AVR

CENA NETTO

8.121,-**HONDA**

Nr Kat.: WB20XT

**Motopompa do wody czystej WB 20XT**

- ♦ silnik HONDA (benzyna)
- ♦ wydajność: 600 l/min
- ♦ max wysokość podnoszenia: 28 m
- ♦ max głębokość ssania: 8 m
- ♦ przyłącze: 2"
- ♦ waga: 21 kg

CENA NETTO

1.525,-**HONDA**

Nr Kat.: WB 30XT

**Motopompa do wody czystej WB 30XT**

- ♦ Silnik Honda GX160 (benzyna)
- ♦ wydajność: 1 100 l/min
- ♦ max wysokość podnoszenia 23 m
- ♦ max głębokość ssania 7,5 m
- ♦ przyłącze 3"
- ♦ waga 26 kg

CENA NETTO

1.691,-**HONDA**

Nr Kat.:SST 50

**Motopompa półszlamowa SST 50**

- ♦ silnik Honda GX120 (benzyna)
- ♦ wydajność 700 l/min
- ♦ max wysokość podnoszenia 23 m
- ♦ max głębokość ssania 8 m
- ♦ max średnica zanieczyszczeń do 20 mm
- ♦ przyłącze 2"
- ♦ waga 24,5 kg

CENA NETTO

2.435,-**HONDA**

Nr Kat.: SST80

**Motopompa półszlamowa SST 80**

- ♦ silnik HONDA (benzyna)
- ♦ wydajność 1000 l/min
- ♦ max wysokość podnoszenia 23 m
- ♦ max głębokość ssania 8 m
- ♦ przyłącze 3"
- ♦ waga 27 kg

CENA NETTO

2.951,-**HONDA**

Nr Kat.: WT20X

**Motopompa szlamowa WT20X**

- ♦ silnik HONDA (benzyna)
- ♦ wydajność: 700 l/min
- ♦ max wysokość podnoszenia 26 m
- ♦ max głębokość ssania 8 m
- ♦ max średnica zanieczyszczeń do 20 mm
- ♦ przyłącze 2"
- ♦ waga: 47 kg

CENA NETTO

4.200,-**HONDA**

Nr Kat.: WT30X

**Motopompa szlamowa WT30X**

- ♦ Silnik HONDA GX270 (benzyna)
- ♦ wydajność 1200 l/min
- ♦ max wysokość podnoszenia 25 m
- ♦ max głębokość ssania 8 m
- ♦ max średnica zanieczyszczeń do 28 mm
- ♦ przyłącze 3"
- ♦ waga 61 kg

CENA NETTO

5.687,-

Mikasa

Nr Kat.: MTX60E

**Stopa zagęszczająca
MTX-60E**

- ♦ siła uderzenia 13,6 kN
- ♦ częstotliwość uderzeń 664-695/min
- ♦ rozmiar stopy 285x340 mm
- ♦ silnik HONDA GX100
- ♦ waga 64 kg

CENY NETTO

7.440,- 7.030,-**Mikasa****Stopa zagęszczająca
MT-65H**

- ♦ siła uderzenia 12,7 kN
- ♦ rozmiar stopy: 285x340 mm
- ♦ silnik HONDA GX100
- ♦ waga 66 kg

CENY NETTO

7.400,- 6.999,-**Mikasa****Stopa zagęszczająca
MTX-70E**

- ♦ siła uderzenia 14,9 kN
- ♦ częstotliwość uderzeń 664-695/min
- ♦ rozmiar stopy: 285x340 mm
- ♦ silnik HONDA GX100
- ♦ waga 75 kg

CENY NETTO

8.580,- 8.100,-**Mikasa**

Nr Kat.: MVC-F60H

**Zagęszczarka
jednokierunkowa
MVC-F60H**

- ♦ siła uderzenia 10,1 kN
- ♦ częstotliwość uderzeń 93 Hz
- ♦ rozmiar płyty 350x570 mm,
- ♦ silnik HONDA GX120
- ♦ waga 78 kg
- ♦ max prędkość 25 m/min
- ♦ max nachylenie 35%

CENY NETTO

5.350,- 5.050,-**Mikasa**

Nr Kat.: MVC-F80H

**Zagęszczarka
jednokierunkowa
MVC-F80H**

- ♦ siła uderzenia: 13,7 kN
- ♦ częstotliwość uderzeń: 93Hz
- ♦ rozmiar płyty: 450x570 mm
- ♦ silnik HONDA GX160
- ♦ waga 90 kg
- ♦ max prędkość 25 m/min
- ♦ max nachylenie 35%

CENY NETTO

5.680,- 5.370,-**Mikasa**

Nr Kat.: MVC T90H

**Zagęszczarka
jednokierunkowa
MVC T90H**

- ♦ jednokierunkowa
- ♦ silnik Honda GX160 (4,8 KM)
- ♦ prędkość posuwu 25 m/min
- ♦ siła uderzenia 15 kN
- ♦ rozmiar płyty 500x525 mm
- ♦ częstotliwość uderzeń 93 Hz
- ♦ waga 101 kg

CENY NETTO

5.500,- 5.199,-**Mikasa**

Nr Kat.: MVH-120GH

**Zagęszczarka
rewersyjna MVH-120GH**

- ♦ siła uderzenia 22,5 kN
- ♦ częstotliwość uderzeń 100 Hz
- ♦ rozmiar płyty 400x585 mm
- ♦ silnik HONDA GX160
- ♦ waga 118 kg
- ♦ max prędkość 23 m/min
- ♦ max nachylenie 35%

CENY NETTO

12.500,- 9.999,-**Mikasa**

Nr Kat.: MVH-158GH VAS

**Zagęszczarka
rewersyjna
MVH-158GH VAS**

- ♦ siła uderzenia 27 kN
- ♦ częstotliwość uderzeń 90 Hz
- ♦ rozmiar płyty 430x700mm
- ♦ silnik HONDA GX200
- ♦ waga 148 kg
- ♦ max prędkość 27 m/min
- ♦ max nachylenie 35%

CENY NETTO

14.470,- 13.670,-**Mikasa**

Nr Kat.: MVH208GH

**Zagęszczarka
rewersyjna MVH-208GH**

- ♦ siła uderzenia 37 kN
- ♦ częstotliwość uderzeń 87 Hz
- ♦ wymiary płyty: 500x720 mm
- ♦ silnik Honda GX240
- ♦ waga 210 kg
- ♦ max prędkość: 27 m/min
- ♦ max nachylenie 35%

CENY NETTO

19.820,- 18.730,-**Mikasa**

Nr Kat.: MVH-308GH

**Zagęszczarka
rewersyjna
MVH-308GH**

- ♦ siła uderzenia: 45 kN
- ♦ częstotliwość uderzeń: 73 Hz
- ♦ rozmiar płyty: 445x860 mm
- ♦ silnik HONDA GX270
- ♦ waga 310 kg
- ♦ max prędkość 24 m/min
- ♦ max nachylenie 35%

CENY NETTO

22.440,- 21.200,-**Mikasa**

Nr Kat.: MVH-408GH

**Zagęszczarka
rewersyjna
MVH-408GH**

- ♦ siła uderzenia: 55 kN
- ♦ częstotliwość uderzeń: 73 Hz
- ♦ rozmiar płyty: 500x900 mm
- ♦ silnik HONDA GX390
- ♦ waga 364 kg
- ♦ max prędkość 24 m/min
- ♦ max nachylenie 35%

CENY NETTO

26.520,- 25.050,-**Mikasa**

Nr Kat.: MVH-508DSZ

**Zagęszczarka
rewersyjna
MVH-508DSZ**

- ♦ siła uderzenia 65 kN
- ♦ częstotliwość uderzeń 69 Hz
- ♦ rozmiar płyty: 650x900 mm
- ♦ silnik HATZ 1D81 DIESEL
- ♦ waga 525 kg
- ♦ max prędkość 24 m/min
- ♦ max nachylenie 35%

CENY NETTO

53.630,- 50.700,-

HONDA**Szczeliniarka SHARKY 351**

- ♦ idealna do prac drogowych;
- ♦ silnik Honda GX200 (5,5 KM);
- ♦ max średnica tarczy 350 mm;
- ♦ max głębokość cięcia 115 mm;
- ♦ waga 55 kg



CENY NETTO

4.854,- 4.590,-**HONDA**

Nr Kat.: BULLY90

Zagęszczarka płytowa BULLY 90

- ♦ jednokierunkowa
- ♦ silnik Honda GX160 (4,8 KM)
- ♦ wydajność 650-750 m²/min
- ♦ prędkość posuwu 21 m/min
- ♦ siła wymuszająca 18 kN
- ♦ szerokość płyty 500 mm
- ♦ waga 90 kg



CENY NETTO

4.490,- 4.190,-**HONDA**

Nr Kat.: BULLY110

Zagęszczarka płytowa BULLY 110

- ♦ siła uderzenia 18 kN
- ♦ częstotliwość uderzeń 98 Hz
- ♦ rozmiar płyty 500x650 mm
- ♦ silnik HONDA GX160
- ♦ waga 116 kg



CENY NETTO

5.239,- 4.900,-**Buława wibracyjna, z napędem AVMU + TAX5 + AX48**

- ♦ napięcie 230 V
- ♦ moc 2300 W
- ♦ średnica 48 mm
- ♦ długość 5 m



CENY NETTO

2.230,- 1.940,-**Listwa wibracyjna QXH silnik HONDA GX25 4T benzyna**

- ♦ moc 1,1 KM
- ♦ częstotliwość wibracji do 9000/min
- ♦ dł. Listwy 1,5 m
- ♦ siła odśrodkowa 1500 N
- ♦ waga 14,5 kg



CENY NETTO

3.100,- 2.790,-**Zacieraczka TIFFON 900H Silnik HONDA GX160, benzyna**

- ♦ moc 4,8 KM
- ♦ średnica 90 cm
- ♦ obroty 130 obr/min
- ♦ waga 96 kg



CENY NETTO

6.900,- 6.200,-**DR. CHULZE**

Nr Kat.: BS350LST

Przecinarka stołowa BS 350 LST

- ♦ moc 2,2 kW
- ♦ zasilanie 230 V
- ♦ średnica tarczy tnącej 350 mm
- ♦ max długość cięcia 650 mm
- ♦ max wysokość cięcia 120 mm
- ♦ cięcie pod kątem 45°
- ♦ waga 70 kg



CENY NETTO

4.490,- 3.500,-**DR. CHULZE**

Nr Kat.: BS750

Piła stołowa BS 750

- ♦ zasilanie 400 V
- ♦ moc 4,0 KW
- ♦ średnica tarczy 700 mm
- ♦ max głębokość cięcia 260 mm
- ♦ max długość cięcia 650 mm
- ♦ waga 195 kg
- ♦ cena nie zawiera tarczy diamentowej



CENY NETTO

10.990,- 9.890,-**DR. CHULZE**

Nr Kat.: BS1000

Piła stołowa BS 1000

- ♦ moc 7,5 kW
- ♦ zasilanie 400 V
- ♦ średnica tarczy tnącej 1 000 mm
- ♦ max długość cięcia 700 mm
- ♦ max wysokość cięcia 405 mm
- ♦ waga 296 kg



CENY NETTO

15.990,- 14.390,-**STIHL**

Nr Kat.: 42 380 112 810

Przecinarka spalinowa TS 420

- ♦ moc 4,4 KM ♦ średnica tarczy 350 mm
- ♦ max głębokość cięcia 125 mm
- ♦ system antywibracyjny ♦ waga 9,6 kg



CENA NETTO

3.414,-**STIHL**

Nr Kat.: 43 130 112 120

Spalinowy świder glebowy BT 131

- ♦ moc 1,9 KM
- ♦ silnik 4-MIX
- ♦ obroty 200 obr/min
- ♦ max średnica wiertła 300 mm
- ♦ system antywibracyjny
- ♦ hamulec wiertła QuickStop
- ♦ waga 10 kg



CENA NETTO

2.845,-**STIHL**

Nr Kat.: 45 522 000 011

Piłarka spalinowa do betonu GS 461

- ♦ do szybkiego i równomiernego cięcia betonu na mokro ♦ moc 5,8 KM ♦ długość prowadnicy 40 cm
- ♦ waga: 7,6 kg ♦ łańcuch diamentowy 36 GBE



CENA NETTO

6.910,-

STIHL®

Nr Kat.: 11 302 000 300



- ◆ Spalinowa pilarka łańcuchowa MS 170
- ◆ moc 1,6 KM
- ◆ długość prowadnicy 35 cm
- ◆ waga 4,2 kg
- ◆ niska emisja spalin (katalizator)
- ◆ przeznaczona do prac wokół domu i w ogrodzie

CENA NETTO

568,-**STIHL®**

Nr Kat.: 11 302 000 368



- ◆ Spalinowa pilarka łańcuchowa MS 180
- ◆ moc 1,9 KM
- ◆ długość prowadnicy 35 cm
- ◆ waga 4,1 kg
- ◆ silnik 2-MIX
- ◆ przeznaczona do prac wokół domu i ogrodzie

CENA NETTO

731,-**STIHL®**

Nr Kat.: 11 392 000 145



- ◆ Spalinowa pilarka łańcuchowa MS 181
- ◆ moc 2,0 KM
- ◆ długość prowadnicy 35 cm
- ◆ waga 4,3 kg
- ◆ silnik 2-MIX (20% mniejsze spalanie i aż 70% mniejsza emisja spalin)
- ◆ przeznaczona do prac wokół domu i w ogrodzie

CENA NETTO

885,-**STIHL®**

Nr Kat.: 11 392 000 247



- ◆ Spalinowa pilarka łańcuchowa MS 211
- ◆ moc 2,3 KM
- ◆ długość prowadnicy 35 cm
- ◆ waga 4,3 kg
- ◆ silnik 2-MIX (20% mniejsze spalanie i aż 70% mniejsza emisja spalin)
- ◆ przeznaczona do prac wokół domu i w ogrodzie

CENA NETTO

1.056,-**STIHL®**

Nr Kat.: 11 432 000 520



- ◆ Spalinowa pilarka łańcuchowa MS 231
- ◆ moc 2,7 KM
- ◆ długość prowadnicy 35 cm
- ◆ waga 4,9 kg
- ◆ silnik 2-MIX (20% mniejsze spalanie i aż 50% mniejsza emisja spalin)
- ◆ przeznaczona dla rolnictwa, ogrodnictwa i budownictwa

CENA NETTO

1.287,-**STIHL®**

Nr Kat.: 11 432 000 535



- ◆ Spalinowa pilarka łańcuchowa MS 251
- ◆ moc 3,0 KM ◆ długość prowadnicy 35 cm
- ◆ waga 4,9 kg ◆ wyśmienita amortyzacja
- ◆ silnik 2-MIX (20% mniejsze spalanie i aż 50% mniejsza emisja spalin)
- ◆ przeznaczona dla rolnictwa, ogrodnictwa, budownictwa

CENA NETTO

1.394,-**STIHL®**

Nr Kat.: 11 462 000 003



- ◆ Spalinowa pilarka łańcuchowa MS 150 TC-E
- ◆ moc 1,3 KM
- ◆ dł prowadnicy 30 cm
- ◆ waga 2,6 kg
- ◆ system ErgoStart
- ◆ najlżejsza pilarka do pielęgnacji drzew

CENA NETTO

1.569,-**STIHL®**

Nr Kat.: 11 372 000 279



- ◆ Spalinowa pilarka łańcuchowa MS 193 T
- ◆ moc 1,8 KM
- ◆ długość prowadnicy 35 cm
- ◆ waga 3,3 kg
- ◆ silnik 2-MIX
- ◆ optymalne wyważenie do przycinania gałęzi i koron drzew

CENA NETTO

1.316,-**STIHL®**

Nr Kat.: 11 452 000 122



- ◆ Spalinowa pilarka łańcuchowa MS 201 TC-M
- ◆ moc 2,4 KM
- ◆ dł prowadnicy 35 cm
- ◆ waga 3,7 kg
- ◆ silnik 2-MIX
- ◆ najmocniejsza pilarka do pielęgnacji drzew

CENA NETTO

2.357,-**STIHL®**

Nr Kat.: 11 412 000 265

**Spalinowa pilarka łańcuchowa MS 271**

- ◆ moc 3,5 KM
- ◆ długość prowadnicy 37 cm
- ◆ waga 5,6 kg
- ◆ silnik 2-MIX
- ◆ przeznaczona dla rolnictwa i ogrodnictwa

CENA NETTO

1.682,-**STIHL®**

Nr Kat.: 11 412 000 266

**Spalinowa pilarka łańcuchowa MS 291**

- ◆ moc 3,8 KM
- ◆ dł prowadnicy 37 cm
- ◆ waga 5,6 kg
- ◆ silnik 2-MIX
- ◆ przeznaczona dla rolnictwa, ogrodnictwa i budownictwa

CENA NETTO

1.730,-**STIHL®**

Nr Kat.: 11 402 000 237

**Spalinowa pilarka łańcuchowa MS 311**

- ◆ moc 4,2 KM
- ◆ dł prowadnicy 37 cm
- ◆ waga 6,2 kg
- ◆ silnik 2-MIX
- ◆ przeznaczona dla rolnictwa, ogrodnictwa i budownictwa

CENA NETTO

2.105,-

STIHL®

Nr Kat.: 11 412 000 526

**Spalinowa pilarka łańcuchowa MS 261**

- ◆ moc 4,1 KM
- ◆ długość prowadnicy 37 cm
- ◆ waga 4,9 kg
- ◆ silnik 2-MIX
- ◆ przeznaczona do rolnictwa i ogrodnictwa

CENA NETTO

2.357,-**STIHL®**

Nr Kat.: 11 402 000 514

**Spalinowa pilarka łańcuchowa MS 362**

- ◆ moc 4,8 KM
- ◆ długość prowadnicy 37 cm
- ◆ silnik 2-MIX
- ◆ waga 5,6 kg
- ◆ przeznaczona dla leśnictwa

CENA NETTO

2.739,-**STIHL®**

Nr Kat.: 11 382 000 013

**Spalinowa pilarka łańcuchowa MS 441**

- ◆ moc 5,7 KM
- ◆ długość prowadnicy 40 cm
- ◆ waga 6,6 kg
- ◆ system M-Tronic
- ◆ do pozyskiwania średnio i wielkowymiarowego drewna

CENA NETTO

3.414,-**STIHL®**

Nr Kat.: 11 422 000 028

**Spalinowa pilarka łańcuchowa MS 462 C-M**

- ◆ moc 6,0 KM
- ◆ dł prowadnicy 50 cm
- ◆ waga 6 kg
- ◆ silnik 2-MIX
- ◆ przeznaczona dla leśnictwa do średnio i twardego drewna

CENA NETTO

3.739,-**STIHL®**

Nr Kat.: 11 4420 000 11

**Spalinowa pilarka łańcuchowa MS 661 C-M**

- ◆ moc 7,3 KM
- ◆ długość prowadnicy 63 cm
- ◆ waga 7,4 kg
- ◆ silnik 2-MIX M-Tronic
- ◆ przeznaczona do najcięższych zastosowań w leśnictwie

CENA NETTO

4.227,-**STIHL®**

Nr Kat.: 11 242 000 022

**Spalinowa pilarka łańcuchowa MS 880**

- ◆ moc 8,7 KM
- ◆ dł prowadnicy 90 cm
- ◆ waga 10 kg
- ◆ system ElastoStart
- ◆ przeznaczona dla leśnictwa, najmocniejsza seryjna pilarka łańcuchowa na świecie

CENA NETTO

5.446,-**STIHL®**

Nr Kat.: 12 092 000 004

**Elektryczna pilarka łańcuchowa MSE 170 C-Q**

- ◆ zasilanie 230 V ◆ moc 1,7 kW
- ◆ prowadnica 35 cm
- ◆ waga 4,2 kg
- ◆ hamulec QuickStop Super
- ◆ zabezpieczenie przeciążeniowe

CENA NETTO

707,-**STIHL®**

Nr Kat.: 12 092 000 005

**Elektryczna pilarka łańcuchowa MSE 190 C-Q**

- ◆ zasilanie 230 V
- ◆ moc 1,9 kW
- ◆ prowadnica 35 cm
- ◆ waga 4,4 kg
- ◆ hamulec QuickStop Super
- ◆ zabezpieczenie przeciążeniowe

CENA NETTO

812,-**STIHL®**

Nr Kat.: 12 102 000 017

**Elektryczna pilarka łańcuchowa MSE 250 C-Q**

- ◆ zasilanie 230 V
- ◆ moc 2,2 kW
- ◆ prowadnica 40 cm
- ◆ waga 6,2 kg
- ◆ hamulec QuickStop Super
- ◆ elektroniczny system sterowania silnikiem

CENA NETTO

1.682,-**STIHL®**

Nr Kat.: 48 102 000 007

**Podkrzesywarka elektryczna HTE 60**

- ◆ moc 1,4 kW
- ◆ waga 4,5 kg
- ◆ długość całkowita 210 cm
- ◆ zasilanie 230 V

CENA NETTO

1.056,-**STIHL®**

Nr Kat.: 41 822 000 141

**Podkrzesywarka spalinowa HT 103**

- ◆ moc 1,4 KM
- ◆ waga 7,6 kg
- ◆ długość 270-390 cm
- ◆ silnik 4-MIX

CENA NETTO

2.276,-**STIHL®**

Nr Kat.: 41 822 000 149

**Podkrzesywarka spalinowa HT 133**

- ◆ moc 1,9 KM
- ◆ waga 7,8 kg
- ◆ długość 270-390 cm
- ◆ silnik 4-MIX

CENA NETTO

2.438,-

STIHL®

Nr Kat.: 41 442 000 016

**Kombimotor KM 56 RCE**

- ♦ moc 1,1 KM
- ♦ silnik 2 MIX
- ♦ waga 4,3 kg

CENA NETTO

812,-**STIHL®**

Nr Kat.: 41 492 000 090

**Kombimotor KM 94 RCE**

- ♦ moc 1,2 KM
- ♦ silnik 2 MIX
- ♦ waga 4,0 kg

CENA NETTO

1.219,-**STIHL®**

Nr Kat.: 41 802 000 588

**Kombimotor KM 131 R**

- ♦ moc 1,9 KM
- ♦ silnik 4 MIX
- ♦ waga 4,6 kg

CENA NETTO

1.341,-**STIHL®**

Nr Kat.: 41 802 000 632

**Kosa FS-KM**

- ♦ głowica AutoCut 25-2
- ♦ waga 1,2 kg

CENA NETTO

406,-**STIHL®**

Nr Kat.: 46017405000

**Glebogryzarka BF-KM**

- ♦ do aeracji i kultywacji
- ♦ szerokość robocza 22 cm
- ♦ waga 4,1 kg

CENA NETTO

788,-**STIHL®**

Nr Kat.: 42 437 405 006

Nożyce do zarośli FH-KM 145°

- ♦ do cięcia przy ziemi
- ♦ stopniowa regulacja
- ♦ długość cięcia 25 cm
- ♦ waga 2,1 kg

CENA NETTO

975,-**STIHL®**

Nr Kat.: 46 017 404 904

Walec zamiatający KW-KM

- ♦ do zamiatania ścieżek i dróg
- ♦ gumowe listwy
- ♦ szer. robocza 60 cm
- ♦ waga 7,4 kg

CENA NETTO

1.625,-**STIHL®**

Nr Kat.: 41 807 405 002

Krawędziarka FCB-KM

- ♦ do przycinania krawędzi trawnika
- ♦ regulowana głębokość
- ♦ waga 2,2 kg

CENA NETTO

324,-**STIHL®**

Nr Kat.: 46 017 404 905

Szczotka KB-KM

- ♦ usuwa brud z rowków i szczelin
- ♦ szer. robocza 60 cm
- ♦ waga 6,4 kg

CENA NETTO

1.056,-**STIHL®**

Nr Kat.: 42 437 405 000

Nożyce do żywopłotu HL-KM 0°

- ♦ do wysokich i szerokich żywopłotów
- ♦ długość cięcia 50 cm
- ♦ waga 1,8 kg

CENA NETTO

650,-**STIHL®**

Nr Kat.: 42 437 405 003

Nożyce do żywopłotu HL-KM 145°

- ♦ do wysokich żywopłotów
- ♦ długość cięcia 50 cm
- ♦ waga 2,6 kg

CENA NETTO

975,-**STIHL®**

Nr Kat.: 41 822 000 160

Podkrzesywarka HT-KM°

- ♦ do pielęgnacji drzew
- ♦ długość prowadnicy 30 cm
- ♦ waga 1,8 kg

CENA NETTO

650,-**STIHL®**

Nr Kat.: 46 067 405 000

Dmuchawa BG-KM

- ♦ oczyszcza ścieżki i inne powierzchnie
- ♦ waga 1,8 kg

CENA NETTO

406,-**STIHL®**

Nr Kat.: 48 150 114 100

Podkaszarka elektryczna FSE 31

- ♦ zasilanie 230 V
- ♦ moc 245 W
- ♦ waga 2,2 kg
- ♦ wychylna głowica tnąca
- ♦ uchwyt pałkowy
- ♦ regulacja uchwytu



CENA NETTO

162,-**STIHL®**

Nr Kat.: 48 090 114 122

Podkaszarka elektryczna FSE 60

- ♦ zasilanie 230 V
- ♦ moc 540 W
- ♦ automatyczna regulacja długości żyłki
- ♦ uchwyt pałkowy
- ♦ waga 3,9 kg



CENA NETTO

365,-**STIHL®**

Nr Kat.: 48 090 114 123

Kosa elektryczna FSE 71

- ♦ zasilanie 230 V
- ♦ moc 540 W
- ♦ zabezpieczenie przeciążeniowe
- ♦ automatyczna regulacja długości żyłki
- ♦ uchwyt pałkowy
- ♦ waga 4,0 kg



CENA NETTO

446,-**STIHL®**

Nr Kat.: 48 090 114 124

Kosa elektryczna FSE81

- ♦ zasilanie 230 V
- ♦ moc 1 000 W
- ♦ elektroniczne zabezpieczenie przeciążeniowe
- ♦ zderzak dystansowy
- ♦ automatyczna regulacja długości żyłki
- ♦ uchwyt pałkowy
- ♦ waga 4,7 kg



CENA NETTO

528,-**STIHL®**

Nr Kat.: 41 400 112 398

Kosa spalinowa FS 38

- ♦ moc 0,9 KM
- ♦ głowica z automatycznym wysuwem żyłki
- ♦ waga 4,1 kg
- ♦ idealna do lekkich prac przy domu i w ogrodzie.



CENA NETTO

487,-**STIHL®**

Nr Kat.: 41 402 000 421

Kosa spalinowa FS 55

- ♦ moc 1,0 KM
- ♦ głowica z automatycznym wysuwem żyłki
- ♦ waga 5,1 kg
- ♦ silnik 2-MIX
- ♦ przeznaczona do prac przy domu i ogrodzie



CENA NETTO

650,-

STIHL®

Nr Kat.: 41 802 000 626

Kosa spalinowa FS 89

- ♦ moc 1,3 KM
- ♦ głowica z automatycznym wysuwem żyłki
- ♦ waga 5,6 kg
- ♦ rewolucyjny silnik 4-suwowy 4-MIX
- ♦ przeznaczona do prac przy domu i w ogrodzie




CENA NETTO

1.178,-**STIHL®**

Nr Kat.: 41 802 000 543

Kosa spalinowa FS 91

- ♦ moc 1,3 KM
- ♦ silnik 4-MIX
- ♦ głowica z automatycznym wysuwem żyłki
- ♦ waga 5,8 kg
- ♦ przeznaczona do dużych terenów zielonych.



CENA NETTO

1.300,-**STIHL®**

Nr Kat.: 41 802 000 554

Kosa spalinowa FS 111

- ♦ moc 1,4 KM
- ♦ głowica z automatycznym wysuwem żyłki
- ♦ waga 5,8 kg
- ♦ silnik 4-MIX
- ♦ automatyczna dekompresja
- ♦ przeznaczona do dużych terenów zielonych



CENA NETTO

1.341,-**STIHL®**

Nr Kat.: 41 802 000 568

Kosa spalinowa FS 131

- ♦ moc 1,9 KM
- ♦ głowica z automatycznym wysuwem żyłki
- ♦ waga 5,9 kg
- ♦ rewolucyjny silnik 4-suwowy 4-MIX
- ♦ system antywibracyjny
- ♦ automatyczna dekompresja
- ♦ przeznaczona do dużych terenów zielonych



CENA NETTO

1.503,-**STIHL®**

Nr Kat.: 41 472 000 165

Kosa spalinowa FS 240 C-E

- ♦ moc 2,3 KM
- ♦ głowica z automatycznym wysuwem żyłki
- ♦ waga 7,4 kg
- ♦ silnik 2-MIX
- ♦ system antywibracyjny
- ♦ ErgoStart - łatwe uruchamianie
- ♦ przeznaczona do dużych terenów zielonych



CENA NETTO

1.845,-**STIHL®**

Nr Kat.: 41 472 000 260

Kosa spalinowa FS 260

- ♦ moc 2,7 KM,
- ♦ silnik 2-MIX
- ♦ głowica z automatycznym wysuwem żyłki
- ♦ waga 7,5 kg
- ♦ system antywibracyjny
- ♦ przeznaczona do dużych terenów zielonych




CENA NETTO

2.137,-**STIHL®**

Nr Kat.: 41 802 000 593

Kosa spalinowa FS 311

- ♦ moc 1,9 KM
- ♦ silnik 4-MIX
- ♦ głowica z automatycznym wysuwem żyłki
- ♦ waga 7,2 kg
- ♦ Lekka i wydajna kosa do wykaszania splątanej trawy i krzewów.



CENA NETTO

1.950,-**STIHL®**

Nr Kat.: 41 472 000 267

Kosa spalinowa FS360C-E

- ♦ moc 2,3 K ♦ silnik 2-Mix
- ♦ głowica z automatycznym wysuwem żyłki
- ♦ waga 8,5 kg
- ♦ rozbudowany system antywibracyjny
- ♦ ergonomiczny uchwyt wielofunkcyjny
- ♦ ErgoStart uruchamianie bez szarpnięć
- ♦ możliwość zastosowania tarczy lub trójzębu
- ♦ przeznaczona do ciężkich prac dla profesjonalistów



CENA NETTO

2.520,-**STIHL®**

Nr Kat.: 41 472 000 270

Kosa spalinowa FS 410 CE

- ♦ moc 2,7 KM
- ♦ silnik 2-MIX
- ♦ głowica z automatycznym wysuwem żyłki
- ♦ waga: 8,5 kg
- ♦ ErgoStart - łatwe uruchamianie
- ♦ do dużych powierzchni i twardej trawy



CENA NETTO

2.763,-**STIHL®**

Nr Kat.: 41 472 000 255

Kosa spalinowa FS 460 C-EM

- ♦ moc 3,0 KM
- ♦ silnik 2-MIX M-Tronic
- ♦ głowica z automatycznym wysuwem żyłki
- ♦ waga 8,5 kg
- ♦ ErgoStart - łatwe uruchamianie
- ♦ do ciężkich prac na dużych powierzchniach



CENA NETTO

2.975,-**STIHL®**

Nr Kat.: 41 482 000 004

Kosa spalinowa FS 490 C-EM

- ♦ moc 3,3 KM
- ♦ silnik 2-MIX M-Tronic
- ♦ waga 9,1 kg
- ♦ rozbudowany system antywibracyjny
- ♦ ErgoStart - uruchamianie bez szarpnięć
- ♦ do ciężkich prac na dużych powierzchniach



CENA NETTO

3.129,-**STIHL®**

Nr Kat.: 41 482 000 013

Kosa spalinowa FS 560 C-EM

- ♦ moc 3,8 KM
- ♦ silnik 2-MIX M-Tronic
- ♦ waga 10,2 kg
- ♦ rozbudowany system antywibracyjny
- ♦ ErgoStart - uruchamianie bez szarpnięć
- ♦ do ciężkich prac na dużych powierzchniach



CENA NETTO

3.902,-

STIHL®

Nr Kat.: 48 180 113 500

**Sekator elektryczny HSE 42**

- ♦ moc 420 W
- ♦ długość listwy tnącej 45 cm
- ♦ ilość skoków 3400/min
- ♦ odstęp między zębami 21 mm
- ♦ waga 3,0 kg

CENA NETTO

324,-**STIHL®**

Nr Kat.: 48 180 113 501

**Sekator elektryczny HSE 52**

- ♦ moc 460 W
- ♦ długość listwy tnącej 50 cm
- ♦ ilość skoków 3 400/min
- ♦ odstęp między zębami 29 mm
- ♦ waga 3,1 kg

CENA NETTO

365,-**STIHL®**

Nr Kat.: 48 120 113 527

**Sekator elektryczny HSE 71**

- ♦ moc 600 W
- ♦ długość listwy tnącej 60 cm
- ♦ ilość skoków 2800/min
- ♦ odstęp między zębami 36 mm
- ♦ waga 4,1 kg

CENA NETTO

609,-**STIHL®**

Nr Kat.: 42 280 112 925

**Sekator spalinowy HS 45**

- ♦ moc 1,0 KM ♦ długość listwy tnącej 60 cm
- ♦ ElastoStart – łatwy rozruch
- ♦ odstęp między zębami 30 mm
- ♦ system antywibracyjny
- ♦ specjalna geometria noża – super czyste i precyzyjne cięcie
- ♦ waga 5 kg

CENA NETTO

975,-**STIHL®**

Nr Kat.: 42 420 112 925

**Sekator spalinowy HS 46 CE**

- ♦ moc 0,9 KM
- ♦ długość listwy tnącej 55 cm
- ♦ odstęp pomiędzy zębami 30 mm
- ♦ system antywibracyjny
- ♦ waga 4,3 kg

CENA NETTO

1.463,-**STIHL®**

Nr Kat.: 42 370 112 952

**Sekator spalinowy HS 82 T**

- ♦ moc 1,0 KM
- ♦ długość listwy tnącej 75 cm
- ♦ system antywibracyjny
- ♦ odstęp między zębami 30 mm
- ♦ przestawny uchwyt
- ♦ waga 5,3 kg

CENA NETTO

2.007,-**STIHL®**

Nr Kat.: 42 550 194 910

**Opryskiwacz ręczny SG 11**

- ♦ pojemność zbiornika 1,5 l
- ♦ waga 0,46 kg
- ♦ łatwa w obsłudze i wydajna pompa
- ♦ seryjnie wyposażony w dyszę stożkową

CENA NETTO

40,-**STIHL®**

Nr Kat.: 42 550 194 950

**Opryskiwacz plecakowy ręczny SG 51**

- ♦ pojemność zbiornika 12 l
- ♦ waga 4,8 kg
- ♦ możliwość montażu dźwigni po prawej lub lewej stronie

CENA NETTO

284,-**STIHL®**

Nr Kat.: 42 550 194 970

**Opryskiwacz plecakowy ręczny SG 71**

- ♦ pojemność zbiornika 18 l
- ♦ waga 4,8 kg
- ♦ możliwość montażu dźwigni po prawej lub lewej stronie
- ♦ zawór wyłączający z manometrem
- ♦ od zastosowań profesjonalnych

CENA NETTO

324,-**STIHL®**Nr Kat.:
42 410 112 603**Opryskiwacz spalinowy SR 200**

- ♦ zasięg w poziomie 9 m
- ♦ pojemność zbiornika 10 l
- ♦ ElastoStart – łatwy rozruch
- ♦ system antywibracyjny
- ♦ jednoręczny uchwyt wielofunkcyjny
- ♦ waga 7,9 kg

CENA NETTO

1.503,-**STIHL®**Nr Kat.:
42 440 112 600**Opryskiwacz spalinowy SR 430**

- ♦ zasięg w poziomie 14 m
- ♦ pojemność zbiornika 14 L
- ♦ ElastoStart – łatwy rozruch
- ♦ system antywibracyjny
- ♦ jednoręczny uchwyt wielofunkcyjny
- ♦ waga 12,2 kg

CENA NETTO

1.788,-**STIHL®**Nr Kat.:
42 440 112 641**Opryskiwacz spalinowy SR 450**

- ♦ 2w1 – opryskiwanie i rozpylanie granulatu
- ♦ zasięg w poziomie 14 m
- ♦ pojemność zbiornika 14 L
- ♦ ElastoStart – łatwy rozruch
- ♦ system antywibracyjny
- ♦ jednoręczny uchwyt wielofunkcyjny
- ♦ waga 12,8 kg

CENA NETTO

1.910,-

STIHL®

Nr Kat.: 48 110 110 819

**Elektryczny odkurzacz ogrodowy SHE 71**

- ♦ moc 1,1 KW (230 V)
- ♦ max. wydajność turbiny 580 m³/h
- ♦ funkcja dmuchawy
- ♦ waga: 4,1 kg

CENA NETTO

381,-**STIHL®**

Nr Kat.: 42 410 110 920

**Spalinowy odkurzacz ręczny SH 56**

- ♦ poj. skokowa 27,2 cm³
- ♦ max wydajność turbiny 710 m³/h
- ♦ funkcja dmuchawy
- ♦ silnik 2 MIX
- ♦ waga 5,2 kg

CENA NETTO

1.015,-**STIHL®**

Nr Kat.: 42 410 110 922

**Spalinowy odkurzacz ręczny SH 86**

- ♦ poj. skokowa 27,2 cm³
- ♦ max wydajność turbiny 770 m³/h
- ♦ funkcja dmuchawy
- ♦ silnik 2-MIX
- ♦ waga: 5,6 kg

CENA NETTO

1.219,-**STIHL®**

Nr Kat.: 42 410 111 603

**Spalinowa dmuchawa plecakowa BR 200**

- ♦ prędkość powietrza 59 m/s;
- ♦ max wydajność turbiny 800 m³/h;
- ♦ system antywibracyjny;
- ♦ komfortowy system nośny;
- ♦ katalizator;
- ♦ waga 5,8 kg

CENA NETTO

1.503,-**STIHL®**

Nr Kat.: 42 440 111 600

**Spalinowa dmuchawa plecakowa BR 350**

- ♦ prędkość powietrza 90 m/s
- ♦ max wydajność turbiny 1150 m³/h
- ♦ system antywibracyjny
- ♦ komfortowy system nośny
- ♦ automatyczna dekompresja
- ♦ waga 10,1 kg

CENA NETTO

1.674,-**STIHL®**

Nr Kat.: 42 440 111 635

**Spalinowa dmuchawa plecakowa BR 450**

- ♦ prędkość powietrza 99 m/s
- ♦ max wydajność turbiny 1430 m³/h
- ♦ system antywibracyjny
- ♦ komfortowy system nośny
- ♦ automatyczna dekompresja
- ♦ waga 10,6 kg

CENA NETTO

1.788,-**STIHL®**

Nr Kat.: 42 820 111 610

**Spalinowa dmuchawa plecakowa BR 500**

- ♦ prędkość powietrza 81 m/s;
- ♦ max wydajność turbiny 1380 m³/h;
- ♦ system antywibracyjny;
- ♦ komfortowy system nośny;
- ♦ silnik 4-MIX;
- ♦ automatyczna dekompresja;
- ♦ waga 10,1 kg

CENA NETTO

2.194,-**STIHL®**

Nr Kat.: 42 820 111 621

**Spalinowa dmuchawa plecakowa BR 700**

- ♦ prędkość powietrza 88 m/s
- ♦ max wydajność turbiny 1860 m³/h
- ♦ system antywibracyjny
- ♦ komfortowy system nośny
- ♦ automatyczna dekompresja
- ♦ waga 10,8 kg

CENA NETTO

2.357,-**STIHL®**

Nr Kat.: 42 410 111 738

**Spalinowa dmuchawa ręczna BG 56**

- ♦ prędkość powietrza 71 m/s
- ♦ max wydajność turbiny 730 m³/h
- ♦ waga 4,1 kg

CENA NETTO

934,-**STIHL®**

Nr Kat.: 42 410 111 740

**Spalinowa dmuchawa ręczna BG 86**

- ♦ prędkość powietrza 89 m/s
- ♦ max wydajność turbiny 810 m³/h
- ♦ waga 4,1 kg

CENA NETTO

1.097,-**STIHL®**

Nr Kat.: 48 600 194 705

**Zamiatarka KG 550**

- ♦ pojemność zbiornika 25 l
- ♦ szerokość robocza 55 cm
- ♦ 8-stopniowa centralna regulacja wysokości
- ♦ waga 6,0 kg

CENA NETTO

650,-**STIHL®**

Nr Kat.: 48 600 194 706

**Zamiatarka KG 770**

- ♦ pojemność zbiornika 50 l
- ♦ szerokość robocza 77 cm
- ♦ 8-stopniowa centralna regulacja wysokości
- ♦ waga 13,0 kg

CENA NETTO

1.463,-

STIHL

Nr Kat.: 47 870 124 501

Myjka wysokociśnieniowa RE 88

- ♦ moc 1,7 kW
- ♦ ciśnienie robocze 10-100 bar
- ♦ max ciśnienie 120 bar
- ♦ max wydajność pompy 350 l/h
- ♦ max temp. wody zasilającej 40°C
- ♦ długość przewodu wysokociśnieniowego 6 m
- ♦ waga 8,9 kg



CENA NETTO

487,-**STIHL**

Nr Kat.: 47 750 124 500

Myjka wysokociśnieniowa RE 98

- ♦ moc 1,7 kW
- ♦ ciśnienie robocze 10-110 bar
- ♦ max ciśnienie 120 bar
- ♦ max wydajność pompy 440 l/h
- ♦ max temp. wody zasilającej 40°C
- ♦ długość przewodu wysokociśnieniowego 6 m
- ♦ waga 16,2 kg



CENA NETTO

568,-**STIHL**

Nr Kat.: 47 760 124 501

Myjka wysokociśnieniowa RE 109

- ♦ moc 1,7 kW
- ♦ ciśnienie robocze 10-110 bar
- ♦ max ciśnienie 120 bar
- ♦ max wydajność pompy 440 l/h
- ♦ max temp wody zasilającej 40°C
- ♦ długość przewodu wysokociśnieniowego 8 m
- ♦ waga 18,3 kg



CENA NETTO

690,-**STIHL**

Nr Kat.: 49 500 124 540

Myjka wysokociśnieniowa RE 120

- ♦ moc 2,1 kW
- ♦ ciśnienie robocze 125 bar
- ♦ max ciśnienie 140 bar
- ♦ max wydajność pompy 500 l/h
- ♦ max temperatura wody zasilającej 40°C
- ♦ dł. przewodu ciśnieniowego 8 m
- ♦ waga 20 kg



CENA NETTO

950,-**STIHL**

Nr Kat.: 49 500 124 560

Myjka wysokociśnieniowa RE 130 PLUS

- ♦ moc 2,3 kW
- ♦ ciśnienie robocze 135 bar
- ♦ max ciśnienie 150 bar
- ♦ max wydajność pompy 500 l/h
- ♦ max temperatura wody zasilającej 40°C
- ♦ dł. przewodu ciśnieniowego 9 m
- ♦ waga 21,2 kg



CENA NETTO

1.056,-**STIHL**

Nr Kat.: 47 680 124 509

Myjka wysokociśnieniowa RE 143 PLUS

- ♦ moc 2,9 kW
- ♦ ciśnienie robocze 10-140 bar
- ♦ max ciśnienie 150 bar
- ♦ max wydajność pompy 610 l/h
- ♦ max temp wody zasilającej 60°C
- ♦ długość przewodu wysokociśnieniowego 12 m
- ♦ waga 27,2 kg



CENA NETTO

2.089,-**STIHL**

Nr Kat.: 47 690 124 503

Myjka wysokociśnieniowa RE 163 PLUS

- ♦ moc 3,3 kW
- ♦ ciśnienie robocze 10-150 bar
- ♦ max ciśnienie 160 bar
- ♦ max wydajność pompy 650 l/h
- ♦ max temp wody zasilającej 60°C
- ♦ długość przewodu wysokociśnieniowego 9 m
- ♦ waga 27 kg



CENA NETTO

2.170,-**STIHL**

Nr Kat.: 47 880 124 521

Myjka wysokociśnieniowa RE 282 PLUS

- ♦ moc 3,5 kW
- ♦ ciśnienie robocze 60-160 bar
- ♦ max ciśnienie 200 bar
- ♦ max wydajność pompy 700 l/h
- ♦ max temp wody zasilającej 60°C
- ♦ długość przewodu wysokociśnieniowego 15 m
- ♦ waga 42 kg



CENA NETTO

3.902,-**STIHL**

Nr Kat.: 47 800 124 518

Myjka wysokociśnieniowa RE 362 PLUS

- ♦ moc 6,5 kW (400 V)
- ♦ ciśnienie robocze 35-180 bar
- ♦ max wydajność pompy 1 080 l/h
- ♦ max temp wody zasilającej 60°C
- ♦ długość przewodu wysokociśnieniowego 15 m
- ♦ waga 79 kg



CENA NETTO

5.446,-**STIHL**

Nr Kat.: 47 840 124 403

Odkurzacz przemysłowy SE 62 E

- ♦ moc 1 400W
- ♦ pojemność zbiornika 20 l
- ♦ max podciśnienie 210 mbar
- ♦ max przepływ powietrza 60 l/s
- ♦ gniazdo do podłączenia elektronarzędzia
- ♦ waga 8 kg



CENA NETTO

560,-**STIHL**

Nr Kat.: 47 740 124 405

Odkurzacz przemysłowy SE 122

- ♦ moc 1 500W
- ♦ pojemność zbiornika 30 l
- ♦ max podciśnienie 250 mbar
- ♦ max przepływ powietrza 62 l/s
- ♦ gniazdo do podłączenia elektronarzędzia
- ♦ waga 12,3 kg



CENA NETTO

1.300,-**STIHL**

Nr Kat.: 47 860 124 430

Odkurzacz przemysłowy SE 133 ME

- ♦ moc 1 400W
- ♦ pojemność zbiornika 42 l
- ♦ max podciśnienie 250 mbar
- ♦ max przepływ powietrza 75 l/s
- ♦ gniazdo do podłączenia elektronarzędzia
- ♦ automatyczne czyszczenie filtra
- ♦ waga 16 kg



CENA NETTO

2.031,-

STIHL®

Nr Kat.: 00 008 813 604

**Sekator ogrodowy PG 10**

- ◆ max średnica gałęzi 20 mm
- ◆ długość 22 cm
- ◆ waga 230 g
- ◆ przecinak do drutu
- ◆ blokada obsługiwana 1 ręką

CENA NETTO

32,-**STIHL®**

Nr Kat.: 00 008 813 637

**Sekator ogrodowy PG 20**

- ◆ max średnica gałęzi 25 mm
- ◆ długość 22 cm
- ◆ waga 240 g
- ◆ przecinak do drutu
- ◆ blokada obsługiwana 1 ręką
- ◆ rowek do odprowadzania soków

CENA NETTO

86,-**STIHL®**

Nr Kat.: 00 008 813 638

**Sekator ogrodowy PG 30**

- ◆ max średnica gałęzi 25 mm
- ◆ długość 22 cm
- ◆ waga 255 g
- ◆ przecinak do drutu
- ◆ blokada obsługiwana 1 ręką
- ◆ rowek do odprowadzania soków
- ◆ uchwyt ruchomy

CENA NETTO

138,-**STIHL®**

Nr Kat.: 00 008 813 669

**Sekator do gałęzi PB 10**

- ◆ max średnica gałęzi 35 mm
- ◆ długość 60 cm
- ◆ waga 1 000 g
- ◆ głowica nożycowa
- ◆ amortyzator absorbujący wstrząsy
- ◆ rowki zapobiegające wysunięciu się gałęzi na przeciwstrznie

CENA NETTO

141,-**STIHL®**

Nr Kat.: 00 008 813 664

**Sekator do gałęzi PB 20**

- ◆ max średnica gałęzi 42 mm
- ◆ długość 80 cm
- ◆ waga 1 125 g
- ◆ głowica nożycowa
- ◆ amortyzator absorbujący wstrząsy
- ◆ szlifowane precyzyjnie i wymienne ostrze

CENA NETTO

257,-**STIHL®**

Nr Kat.: 00 008 816 500

**Sekator do gałęzi PB 30**

- ◆ max średnica gałęzi 50 mm
- ◆ długość 83 cm
- ◆ waga 1 695 g
- ◆ głowica nożycowa
- ◆ amortyzator absorbujący wstrząsy
- ◆ szlifowane precyzyjnie i wymienne kute ostrze

CENA NETTO

346,-**STIHL®**

Nr Kat.: 49 005 005 900

**Szczotka do myjek ciśnieniowych**

- ◆ średnica szczotki 160 mm
- ◆ obrotowy wieniec szczotki
- ◆ regulacja kąta
- ◆ pasuje do wszystkich modeli w przedziale: RE 88 do RE 163 PLUS

CENA NETTO

185,-**STIHL®**

Nr Kat.: 49 005 003 902

**Szczotka do myjek ciśnieniowych**

- ◆ do szybkiego bezbryzgowego czyszczenia dużych powierzchni poziomych i pionowych. zawiera przedłużkę lancy
- ◆ pasuje do wszystkich modeli w zakresie: RE 88 do RE 163

CENA NETTO

162,-**STIHL®**

Nr Kat.: 00 008 810 111

**Podwójny kanister**

- ◆ podwójny pojemnik na 5 l paliwa i 3 l oleju do smarowania łańcuchów w pilarkach

CENA NETTO

83,-**STIHL®**

Nr Kat.: 00 009 004 008

**Futurał na pilarkę łańcuchową**

- ◆ do wygodnego przechowywania i transportu pilarek łańcuchowych z prowadnicą o długości do 45 cm

CENA NETTO

129,-**STIHL®**

Nr Kat.: 00 008 810 508

**Futurał na pilarkę łańcuchową**

- ◆ do przechowywania i transportu pilarek łańcuchowych z prowadnicą o długości do 45 cm (Nie pasuje do: MS441, MS 461, MS 661, MS 880)

CENA NETTO

113,-**STIHL®**

Nr Kat.: 00 008 810 507

**Futurał do kos spaliniowych**

- ◆ Idealna do transportu i przechowywania urządzenia wraz z KombiNarzędziami, odpowiednia do modeli: KMA 130R, HSA 66, HSA 86, HLA 65, BGA 85, GBA 100, oraz do wszystkich jednostek napędowych z uchwytem obwiedniowym

CENA NETTO

117,-

STIHL®

Nr Kat.: 60 080 111 130

Rozdrabniacz elektryczny GHE 150

- ♦ moc 2500 W
- ♦ max. średnica gałęzi 35 mm
- ♦ wysokość urządzenia 114 cm
- ♦ Multi-Cut opatentowany mechanizm tnący
- ♦ waga 26 kg



CENA NETTO

1.137,-**STIHL®**

Nr Kat.: 60 080 111 150

Rozdrabniacz elektryczny GHE 260 S

- ♦ moc 2900 W | 400 V
- ♦ max średnica gałęzi 35 mm
- ♦ wysokość urządzenia 143 cm
- ♦ Multi-Cut 150 opatentowany system tnący
- ♦ waga: 27 kg



CENA NETTO

1.438,-**STIHL®**

Nr Kat.: 60 122 000 012

Rozdrabniacz spalinowy GH 460 C

- ♦ silnik B&S Seria 3115
- ♦ moc 7,9 KM
- ♦ obroty 2800 /min
- ♦ max średnica gałęzi: 75
- ♦ wysokość urządzenia: 137 cm
- ♦ waga: 78 kg



CENA NETTO

5.690,-**STIHL®**

Nr Kat.: 62 900 115 610

Wertykulator elektryczny RLE 540

- ♦ moc 1600 W
- ♦ szerokość robocza 38 cm
- ♦ głębokość robocza 25 mm
- ♦ 6-stopniowa regulacja głębokości
- ♦ waga 27 kg



CENA NETTO

1.422,-**STIHL®**

Nr Kat.: 62 900 113 105

Wertykulator spalinowy RL 540

- ♦ silnik B&S seria 675
- ♦ szerokość robocza 38 cm
- ♦ max głębokość robocza 25 mm
- ♦ 6 stopniowa regulacja głębokości
- ♦ 7 podwójnych noży
- ♦ podwójnie łożyskowane koła
- ♦ waga 33 kg



CENA NETTO

1.910,-**STIHL®**

Nr Kat.: 62 410 113 913

Glebogryzarka spalinowa MH 445 R

- ♦ silnik B&S seria 450 E OHV
- ♦ moc: 2,3 KM
- ♦ szerokość robocza 45 cm
- ♦ średnica zespołu roboczego 30 cm
- ♦ ilość noży (1+1) x 2
- ♦ napęd przód, tył
- ♦ waga: 41 kg



CENA NETTO

2.089,-**STIHL®**

Nr Kat.: 62 410 113 940

Glebogryzarka spalinowa MH 560

- ♦ silnik Kohler Seria XT675 OHV
- ♦ moc 3,2 KM
- ♦ szerokość robocza 60 cm
- ♦ średnica zespołu roboczego 32 cm
- ♦ ilość noży (2+1) x 2
- ♦ napęd przód, tył
- ♦ waga 44 kg



CENA NETTO

2.251,-**STIHL®**

Nr Kat.: 62 410 113 922

Glebogryzarka spalinowa MH 585

- ♦ silnik Kohler Courage XT-6 OHV
- ♦ moc 3,3 KM
- ♦ szerokość robocza 85 cm
- ♦ średnica zespołu roboczego 320 mm
- ♦ ilość noży (2+1) x 2
- ♦ waga 49 kg



CENA NETTO

2.398,-**STIHL®**

Nr Kat.: 62 410 113 932

Glebogryzarka spalinowa MH 685

- ♦ silnik B&S XT-8 OHV
- ♦ moc 3,9 KM
- ♦ szerokość robocza 85 cm
- ♦ średnica zespołu roboczego 32 cm
- ♦ ilość noży: (2+1) x 2
- ♦ napęd przód, tył
- ♦ waga: 48 kg



CENA NETTO

2.560,-**STIHL®**

Nr Kat.: 61 652 000 011

Kosiarka samojezdna RT 4112 SZ

- ♦ moc 14,5 KM
- ♦ powierzchnia trawnika do 8 000 m²
- ♦ szerokość koszenia 110 cm
- ♦ wysokość koszenia 35-90 mm
- ♦ pojemność kosza na trawę - brak
- ♦ przekładnia hydrostatyczna
- ♦ napęd bezstopniowy
- ♦ waga 224 kg



CENA NETTO

11.130,-**STIHL®**

Nr Kat.: 61 602 000 020

Kosiarka samojezdna RT 5097 Z

- ♦ moc 15,7 KM
- ♦ powierzchnia trawnika do 6 000 m²
- ♦ szerokość koszenia 95 cm
- ♦ wysokość koszenia 30-100 mm
- ♦ pojemność kosza na trawę 250 l
- ♦ przekładnia hydrostatyczna
- ♦ napęd bezstopniowy
- ♦ waga 236 kg



CENA NETTO

11.780,-**STIHL®**

Nr Kat.: 62 702 000 025

Kosiarka samojezdna RT 6127 ZL

- ♦ moc 19,3 KM
- ♦ powierzchnia trawnika do 10 000 m²
- ♦ szerokość koszenia 125 cm
- ♦ wysokość koszenia 30-110 mm
- ♦ pojemność kosza na trawę 350 l
- ♦ przekładnia hydrostatyczna
- ♦ napęd bezstopniowy
- ♦ waga 268 kg



CENA NETTO

15.439,-

STIHL®

Nr Kat.: 63 110 112 410

**Kosiarka elektryczna
RME 235**

- ♦ moc 1200 W
- ♦ powierzchnia trawnika do 300 m²
- ♦ szerokość koszenia 33 cm
- ♦ wysokość koszenia: 25-65 mm
- ♦ pojemność kosza na trawę 30 l
- ♦ waga 13 kg



CENA NETTO

463,-**STIHL®**

Nr Kat.: 63 380 112 405 / 63 680 112 415

RME 443

RME 443 C

Kosiarka elektryczna RME 443 | RME 443 C

- ♦ moc 1500 W ♦ powierzchnia trawnika do 600 m²
- ♦ szerokość koszenia 41 cm ♦ wysokość koszenia 25-75 mm
- ♦ pojemność kosza na trawę 55 l
- ♦ waga 20 kg / 22 kg



CENY NETTO

950,-

CENY NETTO

1.113,-**STIHL®**

Nr Kat.: 63 400 112 410 / 63 400 112 425

RME 545

RME 545 V

Kosiarka elektryczna RME 545 | RME 545 V

- ♦ moc 1600 W ♦ powierzchnia trawnika do 800 m²
- ♦ szerokość koszenia 43 cm ♦ wysokość koszenia 25-80 mm
- ♦ pojemność kosza na trawę 60 l ♦ napęd kół regulowany VARIO (model ME 645.1 V) ♦ waga 26 / 31 kg



CENY NETTO

1.137,-

CENY NETTO

1.625,-**STIHL®**

Nr Kat.: 63 500 113 424 / 63 500 113 433

RM 248

RM 248T

**Kosiarka spalinowa
RM 248 bez napędu | RM 248T z napędem kół**

- ♦ moc 2,2 KM ♦ powierzchnia trawnika do 1200 m²
- ♦ szerokość koszenia 46 cm ♦ wysokość koszenia 25-75 mm
- ♦ pojemność kosza na trawę 55 l ♦ waga 25/27 kg



CENY NETTO

869,-

CENY NETTO

1.137,-**STIHL®**

Nr Kat.: 63 710 113 408 / 63 710 113 418

RM 253

RM 253 T

**Kosiarka spalinowa
RM 253 bez napędu | RM 253 T z napędem kół,**

- ♦ silnik B&S seria 625 ♦ powierzchnia trawnika do 1 800 m² ♦ szerokość koszenia 51 cm ♦ wysokość koszenia 25-75 mm
- ♦ pojemność kosza na trawę 55 l ♦ napęd kół - brak/1 bieg 3,5 km/h ♦ waga 26/28 kg



CENY NETTO

1.194,-

CENY NETTO

1.463,-**STIHL®**

Nr Kat.: 63 580 113 431 / 63 580 113 471

RM 448 TX

RM 448 PC

**Kosiarka spalinowa RM 448 TX z napędem kół
| RM 448 PC z napędem kół**

- ♦ RM 448 TX silnik B&S seria 550 EX ♦ RM 448 PC silnik B&S seria 625 E ♦ powierzchnia trawnika do 1 200 m² ♦ szerokość koszenia 46 cm ♦ wysokość koszenia 25-75 mm
- ♦ pojemność kosza na trawę 55 l ♦ napęd kół - 1 bieg 3,5 km/h



CENY NETTO

1.463,-

CENY NETTO

1.625,-**STIHL®**

Nr Kat.: 63 400 113 432

**Kosiarka spalinowa
RM 545 VM**

- ♦ moc 3,2 KM
- ♦ powierzchnia trawnika do 1 200 m²
- ♦ szerokość koszenia 43 cm
- ♦ wysokość koszenia 25-80 mm
- ♦ pojemność kosza na trawę 60 l
- ♦ napęd kół regulowany VARIO
- ♦ zestaw do mulczowania
- ♦ waga 32 kg



CENA NETTO

2.170,-**STIHL®**

Nr Kat.: 63 640 113 441

**Kosiarka spalinowa
RM 650.3 T**

- ♦ moc 3,4 KM
- ♦ powierzchnia trawnika do 2000 m²
- ♦ szerokość koszenia 48 cm
- ♦ wysokość koszenia 30-85 mm
- ♦ pojemność kosza na trawę 70 l
- ♦ napęd waga 42 kg



CENA NETTO

2.438,-**STIHL®**

Nr Kat.: 63 640 113 401

**Kosiarka spalinowa
RM 650.3 V**

- ♦ moc 3,4 KM
- ♦ powierzchnia trawnika do 2000 m²
- ♦ szerokość koszenia 48 cm
- ♦ wysokość koszenia 30-85 mm
- ♦ pojemność kosza na trawę 70 l
- ♦ napęd regulowany płynnie VARIO
- ♦ waga 43 kg



CENA NETTO

2.641,-**STIHL®**

Nr Kat.: 63 740 113 401

**Kosiarka
spalinowa RM 655.3 V**

- ♦ moc 3,4 KM
- ♦ powierzchnia trawnika do 2500 m²
- ♦ szerokość koszenia 53 cm
- ♦ wysokość koszenia 30-85 mm
- ♦ pojemność kosza na trawę 70 l
- ♦ napęd regulowany płynnie VARIO
- ♦ waga 44 kg



CENA NETTO

3.007,-**STIHL®**

Nr Kat.: 63 740 113 441

**Kosiarka
spalinowa
RM 655.3 YS**

- ♦ moc 3,4 KM
- ♦ powierzchnia trawnika do 2500 m²
- ♦ szerokość koszenia 53 cm
- ♦ wysokość koszenia 30-85 mm
- ♦ pojemność kosza na trawę 70 l
- ♦ napęd hydrostatyczny
- ♦ waga 44 kg



CENA NETTO

5.040,-**STIHL®**

Nr Kat.: 63 780 113 421

**Kosiarka
spalinowa RM 756 YC**

- ♦ moc 3,9 KM
- ♦ powierzchnia trawnika do 3000 m²
- ♦ szerokość koszenia 54 cm
- ♦ wysokość koszenia 25-90 mm
- ♦ pojemność kosza na trawę 80 l
- ♦ napęd hydrostatyczny
- ♦ komfortowy pojedynczy uchwyt kierujący
- ♦ waga 44 kg



CENA NETTO

6.341,-

STIHL®Nr Kat.:
63 380 111 401 | 63 382 000 044
**Akumulatorowa kosiarka
RMA 443 | RMA 443, AP 200, AL 300**

 Linia PRO ♦ moc 1 000 W ♦ szerokość koszenia 41 cm
 ♦ wysokość koszenia 25-75 mm ♦ pojemność kosza
 na trawę 55 l ♦ waga (bez aku) 20 kg

CENY NETTO

1.463,-

CENY NETTO

2.113,-**STIHL®**Nr Kat.:
63 380 111 411 | 63 382 000 048
**Akumulatorowa kosiarka
RMA 443 C | RMA 443 C, AP 200, AL 300**

 Linia PRO ♦ moc 1 000 W ♦ szerokość koszenia 41
 cm ♦ wysokość koszenia 25-75 mm ♦ pojemność
 kosza na trawę 55 l ♦ waga (bez aku) 21 kg

CENY NETTO

1.625,-

CENY NETTO

2.276,-**STIHL®**Nr Kat.:
63 380 111 420 | 63 382 000 033
**Akumulatorowa kosiarka
RMA 443 TC | RMA 443 TC, AP 200, AL 101**

 Linia PRO ♦ moc 1 300 W ♦ szerokość koszenia
 41 cm ♦ wysokość koszenia 25-75 mm ♦ pojemność
 kosza na trawę 55 l ♦ napęd kół ♦ waga (bez aku) 23 kg

CENY NETTO

1.788,-

CENY NETTO

2.357,-**STIHL®**Nr Kat.:
63 580 111 420 | 63 582 000 013
**Akumulatorowa kosiarka
RMA 448 TC | RMA 448 TC, AP 300, AL 300**

 Linia PRO ♦ moc 1 300 W ♦ szerokość koszenia 46 cm
 ♦ wysokość koszenia 25-75 mm ♦ pojemność kosza
 na trawę 55 l ♦ napęd kół ♦ waga (bez aku) 24 kg

CENY NETTO

1.869,-

CENY NETTO

2.682,-**STIHL®**

Nr Kat.: 48 670 116 820

**Kombimotor
akumulatorowy KMA 130**

- ♦ Linia PRO
- ♦ napięcie 36V
- ♦ waga (bez aku) 3,2 kg
- ♦ bez akumulatora i ładowarki



CENA NETTO

1.219,-**STIHL®**

Nr Kat.: 48 520 115 700

**Kosa
akumulatorowa FSA 65**

- ♦ Linia PRO
- ♦ zalecany akumulator AP 100
- ♦ waga (bez aku) 2,7 kg
- ♦ średnica robocza 300 mm
- ♦ bezstopniowa regulacja uchwytu
- ♦ automatyczna regulacja
długości żyłki
- ♦ bez akumulatora
i ładowarki



CENA NETTO

772,-**STIHL®**

Nr Kat.: 48 520 115 701

**Kosa
akumulatorowa FSA 85**

- ♦ Linia PRO
- ♦ zalecany akumulator AP 200
- ♦ waga (bez aku) 2,8 kg
- ♦ średnica robocza 350 mm
- ♦ bezstopniowa regulacja uchwytu
- ♦ automatyczna regulacja
długości żyłki
- ♦ bez akumulatora i ładowarki



CENA NETTO

853,-**STIHL®**

Nr Kat.: 48 632 000 002

**Kosa
akumulatorowa FSA 90**

- ♦ Linia PRO
- ♦ zalecany akumulator AP 300
- ♦ waga (bez aku) 3,2 kg
- ♦ średnica robocza 380 mm
- ♦ regulacja obrotów ECOSPEED
- ♦ automatyczna regulacja
długości żyłki
- ♦ bez akumulatora i ładowarki




CENA NETTO

1.259,-**STIHL®**

Nr Kat.: 48 672 000 000

**Kosa
akumulatorowa FSA 130**

- ♦ Linia PRO
- ♦ zalecany akumulator AP 300
- ♦ waga (bez aku) 4,5 kg
- ♦ średnica robocza 380 mm
- ♦ 3 stopniowa regulacja obrotów
- ♦ automatyczna regulacja
długości żyłki
- ♦ bez akumulatora i ładowarki



CENA NETTO

1.544,-**STIHL®**

Nr Kat.: 12 502 000 049


**Akumulatorowa pilarka łańcuchowa
MSA 160 C-B**

- ♦ Linia PRO
- ♦ zalecany akumulator AP 200
- ♦ waga (bez aku) 3,2 kg
- ♦ prowadnica 30 cm
- ♦ bez akumulatora i ładowarki

CENA NETTO

1.056,-**STIHL®**

Nr Kat.: 12 522 000 044

**Akumulatorowa pilarka łańcuchowa
MSA 161 T**

- ♦ Linia PRO
- ♦ zalecany akumulator AP 200
- ♦ waga (bez aku) 2,1 kg
- ♦ prowadnica 30 cm
- ♦ bez akumulatora i ładowarki

CENA NETTO

1.300,-**STIHL®**

Nr Kat.: 12 512 000 018


**Akumulatorowa pilarka łańcuchowa
MSA 200 C-B**

- ♦ Linia PRO
- ♦ zalecany akumulator AP 300
- ♦ waga (bez aku) 3,3 kg
- ♦ prowadnica 30 cm
- ♦ hamulec QuickStop Super
- ♦ bez akumulatora i ładowarki

CENA NETTO

1.219,-

STIHL®

Nr Kat.: 48 510 113 520

**Akumulatorowy sekator HSA 66**

- ◆ Linia PRO
- ◆ zasilanie 36V
- ◆ zalecany akumulator AP 100
- ◆ długość listwy tnącej 50 cm
- ◆ odstęp między zębami 30 mm
- ◆ waga (bez aku) 3,1 kg
- ◆ bez akumulatora i ładowarki

CENA NETTO

812,-**STIHL®**

Nr Kat.: 48 510 113 521

**Akumulatorowy sekator HSA 86**

- ◆ Linia PRO
- ◆ zasilanie 36V
- ◆ zalecany akumulator AP 200
- ◆ długość listwy tnącej 62 cm
- ◆ odstęp między zębami 33 mm
- ◆ waga (bez aku) 3,0 kg
- ◆ bez akumulatora i ładowarki

CENA NETTO

975,-**STIHL®**

Nr Kat.: 48 690 113 502

**Akumulatorowy sekator HSA 94 R**

- ◆ Linia PRO
- ◆ zasilanie 36V
- ◆ zalecany akumulator AP 300
- ◆ długość listwy tnącej 60 cm
- ◆ odstęp między zębami 33 mm
- ◆ waga (bez aku) 4,1 kg
- ◆ bez akumulatora i ładowarki

CENA NETTO

1.707,-**STIHL®**

Nr Kat.: 48 690 113 512

**Akumulatorowy sekator 94 T**

- ◆ Linia PRO
- ◆ zasilanie 36V
- ◆ zalecany akumulator AP 300
- ◆ długość listwy tnącej 75 cm
- ◆ odstęp między zębami 33 mm
- ◆ waga (bez aku) 4,1 kg
- ◆ bez akumulatora i ładowarki

CENA NETTO

1.869,-**STIHL®**

Nr Kat.: 48 590 112 902

**Akumulatorowe nożyce do żywopłotów HLA 65**

- ◆ Linia PRO
- ◆ zasilanie 36V
- ◆ zalecany akumulator AP 100
- ◆ długość listwy tnącej 50 cm
- ◆ odstęp między zębami 33 mm
- ◆ regulacja kąta cięcia 115°
- ◆ dł całkowita 205 cm
- ◆ waga (bez aku) 3,5 kg
- ◆ bez akumulatora i ładowarki

CENA NETTO

1.219,-**STIHL®**

Nr Kat.: 48 590 112 922

**Akumulatorowe nożyce do żywopłotów HLA 85**

- ◆ Linia PRO
- ◆ zasilanie 36V
- ◆ zalecany akumulator AP 200
- ◆ długość listwy tnącej 50 cm
- ◆ odstęp między zębami 33 mm
- ◆ regulacja kąta cięcia 115°
- ◆ dł całkowita 260-330 cm
- ◆ waga (bez aku) 4,4 kg
- ◆ bez akumulatora i ładowarki

CENA NETTO

1.544,-**STIHL®**

Nr Kat.: 48 572 000 007

**Akumulatorowa podkrzesywarka HTA 85**

- ◆ Linia PRO
- ◆ zasilanie 36V
- ◆ zalecany akumulator AP 300
- ◆ długość prowadnicy 30 cm
- ◆ długość całkowita 270-390 cm
- ◆ waga (bez aku) 4,9 kg
- ◆ bez akumulatora i ładowarki

CENA NETTO

1.869,-**STIHL®**

Nr Kat.: 48 530 115 900

**Akumulatorowa dmuchawa BGA 85**

- ◆ Linia PRO
- ◆ zasilanie 36V
- ◆ zalecany akumulator AP 300
- ◆ prędkość powietrza 47 m/s
- ◆ wydajność turbiny 665 m³/h
- ◆ waga (bez aku) 3,2 kg
- ◆ bez akumulatora i ładowarki

CENA NETTO

893,-**STIHL®**

Nr Kat.: 48 660 115 900

**Akumulatorowa dmuchawa BGA 100**

- ◆ Linia PRO
- ◆ zasilanie 36V
- ◆ zalecany akumulator AP 300
- ◆ prędkość powietrza 63 m/s
- ◆ wydajność turbiny 840 m³/h
- ◆ waga (bez aku) 2,5 kg
- ◆ bez akumulatora i ładowarki

CENA NETTO

1.463,-**STIHL®**

Nr Kat.: 48 600 114 703

**Akumulatorowa zamiatarka KGA 770**

- ◆ Linia PRO
- ◆ zasilanie 36V
- ◆ zalecanu akumulator AP 100
- ◆ 8 stopniowa regulacja wysokości
- ◆ szerokość robocza 77 cm
- ◆ pojemność kosza 50 l
- ◆ waga (bez aku) 16 kg
- ◆ bez akumulatora i ładowarki

CENA NETTO

2.438,-**STIHL®**

Akumulator			Akumulator plecakowy			Ładowarka	
AP 100	AP 200	AP 300	AR 1000	AR 2000	AR 3000	AL 300	AL 500
76 Wh	151 Wh	227 Wh	626 Wh	916 Wh	1148 Wh	Linia PRO	Linia PRO
48504006520	48504006560	48504006570	48654006505	48654006510	48654006520	48504305500	48504305700
381,-	544,-	772,-	2.438,-	3.739,-	4.471,-	324,-	487,-

STIHL

Nr Kat.: 45 150 113 500

Akumulatorowe nożyce do krzewów i trawy HSA 25

- ◆ Linia D
- ◆ napięcie zasilania 10,8 V
- ◆ dł. listwy do krzewów 17 cm
- ◆ odstęp między zębami 8 mm
- ◆ szer. listwy do trawy 11 cm
- ◆ w zestawie 1 akumulator, ładowarka,
- ◆ torba transportowa



CENA NETTO

406,-**STIHL**

Nr Kat.: 45 120 115 701

Kompaktowy trymer ze zintegrowanym akumulatorem FSA 45

- ◆ Linia D
- ◆ wbudowany akumulator 36 Wh
- ◆ wskaźnik naładowania
- ◆ czas ładowania 210 min
- ◆ regulacja kąta głowicy roboczej
- ◆ waga 2,3 kg



CENA NETTO

406,-**STIHL**

Nr Kat.: 45 110 113 501

Akumulatorowy sekator HSA 45

- ◆ Linia D
- ◆ wbudowany akumulator 36 Wh
- ◆ wskaźnik naładowania
- ◆ czas ładowania 210 min
- ◆ długość listwy roboczej 50 cm
- ◆ odstępy między zębami 24 mm
- ◆ waga 2,3 kg



CENA NETTO

406,-**STIHL**

Nr Kat.: 63 110 111 410 | 63 112 000 007

**Akumulatorowa kosiarka RMA 235 | RMA 235, AK 30, AL 101**

Linia COMPACT ◆ zalecany akumulator AK 20 ◆ moc 450 W ◆ szerokość koszenia 33 cm ◆ wysokość koszenia 25-65 mm ◆ pojemność kosza 30 l ◆ waga (bez aku) 14 kg

CENA NETTO

650,-

CENA NETTO

1.097,-**STIHL**

Nr Kat.: 63 200 111 415 | 63 200 111 441

**Akumulatorowa kosiarka RMA 339 | RMA 339, AK 30, AL 101**

Linia COMPACT ◆ zalecany akumulator AK 20 ◆ moc 900 W ◆ szerokość koszenia 37 cm ◆ wysokość koszenia 30-70 mm ◆ pojemność kosza 40 l ◆ waga (bez aku) 14 kg

CENA NETTO

975,-

CENA NETTO

1.463,-**STIHL**

Nr Kat.: 63 200 111 420 | 63 200 111 443

**Akumulatorowa kosiarka RMA 339 C | RMA 339 C, AK 30, AL 101**

Linia COMPACT ◆ zalecany akumulator AK 20 ◆ moc 900 W ◆ szerokość koszenia 37 cm ◆ wysokość koszenia 30-70 mm ◆ pojemność kosza 40 l ◆ waga (bez aku) 16 kg

CENA NETTO

1.219,-

CENA NETTO

1.625,-**STIHL**

Nr Kat.: 12 540 115 874 | 12 540 115 888

**Akumulatorowa pilarka łańcuchowa MSA 120 C-B | MSA 120 C-B, AK 20, AL 101**

Linia COMPACT ◆ zalecany akumulator AK 20 ◆ prowadnica 30 cm ◆ hamulec QuickStop Super ◆ waga (bez aku) 2,7 kg,

CENA NETTO

780,-

CENA NETTO

1.056,-**STIHL**

Nr Kat.: 12 540 115 844 | 12 540 115 858

**Akumulatorowa pilarka łańcuchowa MSA 140 C-B | MSA 140 C-B, AK 30, AL 101**

Linia COMPACT ◆ zalecany akumulator AK 30 ◆ prowadnica 30 cm ◆ hamulec QuickStop Super ◆ waga (bez aku) 2,6 kg,

CENA NETTO

852,-

CENA NETTO

1.219,-**STIHL**

Nr Kat.: 45 220 115 704 | 45 220 115 718

**Akumulatorowa kosa FSA 56 | FSA 56, AK 10, AL 101**

Linia COMPACT ◆ zalecany akumulator AK 10 ◆ średnica robocza 280 mm ◆ długość wysięgnika regulowana przyciskiem ◆ automatyczna regulacja długości żyłki ◆ waga (bez aku) 2,5 kg

CENA NETTO

609,-

CENA NETTO

813,-**STIHL**

Nr Kat.: 45 210 113 504 | 45 210 113 518

**Akumulatorowy sekator HSA 56 | HSA 56, AK 10, AL 101**

Linia COMPACT ◆ zalecany akumulator AK 10 ◆ długość listwy tnącej 45 cm ◆ odstępy między zębami 30 mm ◆ waga (bez aku) 2,9 kg

CENA NETTO

609,-

CENA NETTO

813,-**STIHL**

Nr Kat.: 45 230 115 904 | 45 230 115 918

**Akumulatorowa dmuchawa BGA 56 | BGA 56, AK 20, AL 101**

Linia COMPACT ◆ zalecany akumulator AK 20 ◆ prędkość powietrza 45 m/s ◆ wydajność turbiny 420 m³/h ◆ waga (bez aku) 2,1 kg

CENA NETTO

487,-

CENA NETTO

813,-**STIHL**

Akumulatory			Ładowarka
AK 10	AK 20	AK 30	AL 101
59 Wh	118 Wh	180 Wh	Linia Compact
45204006500	45204006503	45204006512	48504302520
268,-	406,-	528,-	168,-

Makita

Nr Kat.: 197624-2

**Zestaw zasilający 18V 197624-2**

- ◆ W skład zestawu zasilającego 18 V wchodzi:
 - ładowarka DC18RC
 - 2 akumulatory BL1850B 18 5,0 Ah

CENY NETTO

934,- 841,-**Makita**

Nr Kat.: DUC353Z

**Akumulatorowa pilarka łańcuchowa DUC353Z**

- ◆ napięcie 2x18 V
- ◆ prowadnica 35 cm
- ◆ podziałka łańcucha 3/8"
- ◆ prędkość łańcucha 0-20 m/s
- ◆ waga 5,2 kg
- ◆ bez akumulatora i ładowarki

CENY NETTO

1.284,- 1.156,-**Makita**

Nr Kat.: DLM431Z

**Akumulatorowa kosiarka DLM431Z**

- ◆ napięcie 2x18 V
- ◆ szerokość koszenia 43 cm
- ◆ wysokość koszenia 25-75 cm
- ◆ pojemność kosza na trawę 50 l
- ◆ waga 18,3 kg
- ◆ bez akumulatora i ładowarki

CENY NETTO

1.230,- 1.107,-**Makita**

Nr Kat.: DUR181Z

**Akumulatorowa podkaszarka DUR181Z**

- ◆ napięcie 18 V
- ◆ szerokość cięcia 26 cm
- ◆ obroty 7800 obr/min
- ◆ gwint wrzeciona M8 x 1,5LH
- ◆ waga 3,1 kg
- ◆ bez akumulatora i ładowarki

CENY NETTO

367,- 330,-**Makita**

Nr Kat.: DUR187UZ

**Akumulatorowa podkaszarka DUR187UZ**

- ◆ napięcie 18 V
- ◆ szerokość cięcia 30 cm
- ◆ obroty 4000/5000/6000 obr/min
- ◆ gwint wrzeciona M8 x 1,25LH
- ◆ waga 3,6 kg
- ◆ bez akumulatora i ładowarki

CENY NETTO

740,- 666,-**Makita**

Nr Kat.: DUR365UZ

**Akumulatorowa podkaszarka DUR365UZ**

- ◆ napięcie 2x18 V
- ◆ szerokość cięcia 35 cm
- ◆ obroty 3500/5300/6500 obr/min
- ◆ gwint wrzeciona M8 x 1,25LH
- ◆ waga 5,2 kg
- ◆ bez akumulatora i ładowarki

CENY NETTO

1.249,- 1.124,-**Makita**

Nr Kat.: DUM604ZX

**Akumulatorowe nożyce do trawy i żywopłotu DUM604ZX**

- ◆ napięcie 18 V
- ◆ szerokość cięcia 13 cm
- ◆ skok 2500/min
- ◆ 3 pozycje cięcia: 15/20/25 mm
- ◆ waga 1,8 kg
- ◆ bez akumulatora i ładowarki

CENY NETTO

310,- 279,-**Makita**

Nr Kat.: DUH483Z

**Akumulatorowe nożyce do żywopłotu DUH483Z**

- ◆ napięcie 18 V
- ◆ długość ostrza 48 cm
- ◆ skok 1350/min
- ◆ konstrukcja antywibracyjna
- ◆ waga 3,2 kg
- ◆ bez akumulatora i ładowarki

CENY NETTO

429,- 386,-**Makita**

Nr Kat.: DUH651Z

**Akumulatorowe nożyce do żywopłotu DUH651Z**

- ◆ napięcie 2x18 V
- ◆ długość ostrza 65 cm
- ◆ skok 1000-1800/min
- ◆ 5 różnych ustawień rękojeści
- ◆ waga 5,2 kg
- ◆ bez akumulatora i ładowarki

CENY NETTO

1.043,- 939,-**Makita**

Nr Kat.: DUB361Z

**Akumulatorowa dmuchawa DUB361Z**

- ◆ napięcie 2x18 V
- ◆ wydajność turbiny 2,6/4,4 m³/min
- ◆ szybkość przepływu 57/93 m/s
- ◆ waga 3,1 kg
- ◆ bez akumulatora i ładowarki

CENY NETTO

601,- 541,-**Makita**

Nr Kat.: DUP361Z

**Akumulatorowy sekator ogrodniczy DUP361Z**

- ◆ napięcie 2 x 18 V
- ◆ max średnica cięcia 33 mm
- ◆ max rozwarcia ostrza 54 mm
- ◆ regulacja rozwarcia ostrza 2-stopniowa
- ◆ waga 3,8 kg
- ◆ bez akumulatora i ładowarki

CENY NETTO

3.850,- 3.465,-**Makita**

Nr Kat.: DCU180

**Akumulatorowe taczki DCU180**

- ◆ Napięcie 18 V, prędkość jazdy: przodu 1,5/3,5 km/h, tyłu 1,0 km/h, max ładowność 130 kg, max nachylenie 12 °, czas pracy na jednym naładowaniu 30 min, możliwość przebrojenia na skrzynię lub płytformę ładunkową, waga (samo urządzenie) 32,5 kg

CENY NETTO

2.800,- 2.520,-



Nr Kat.: 1129100029

Kompresor bezolejowy START 015

- ♦ moc 1,1 kW
- ♦ zasilanie 230V
- ♦ zbiornik 6 l
- ♦ wydajność na ssaniu 180 l/min
- ♦ wydajność efektywna 120 l/min
- ♦ ciśnienie max 8 bar
- ♦ ilość cylindrów 1
- ♦ waga 10 kg



CENY NETTO
525,- 475,-



Nr Kat.: 1121210969

Kompresor POLE POSITION 020P

- ♦ moc 1,1 kW
- ♦ zasilanie 230V
- ♦ zbiornik 24 l
- ♦ wydajność na ssaniu 230 l/min
- ♦ wydajność efektywna 160 l/min
- ♦ ciśnienie max 8 bar
- ♦ ilość cylindrów 1
- ♦ waga 22 kg



CENY NETTO
743,- 669,-



Nr Kat.: 1129100023

Kompresor MONTECARLO L20

- ♦ moc 1,5 kW
- ♦ zasilanie 230V
- ♦ zbiornik 50 l
- ♦ wydajność na ssaniu 222 l/min
- ♦ wydajność efektywna 155 l/min
- ♦ ciśnienie max 8 bar
- ♦ ilość cylindrów 1
- ♦ waga 33 kg



CENY NETTO
825,- 745,-



Nr Kat.: 4116024566

Sprężarka tłokowa ABAC Line A39 100 CM3

- ♦ moc 3,0 KM/2,2 kW
- ♦ zasilanie 230 V
- ♦ zbiornik 100 l
- ♦ wydajność na ssaniu 393 l/min
- ♦ wydajność teoretyczna 275 l/min
- ♦ ciśnienie max 10 bar
- ♦ ilość cylindrów 2
- ♦ ilość stopni sprężania 1
- ♦ waga 72 kg



CENY NETTO
2.325,- 2.099,-



Nr Kat.: 4116024150

Sprężarka tłokowa ABAC Line A39 150 CT3

- ♦ moc 3,0 KM/2,2 kW
- ♦ zasilanie 400 V
- ♦ zbiornik 150 l
- ♦ wydajność na ssaniu 393 l/min
- ♦ wydajność teoretyczna 275 l/min
- ♦ ciśnienie max 10 bar
- ♦ ilość cylindrów 2
- ♦ ilość stopni sprężania 1
- ♦ waga 87 kg



CENY NETTO
2.535,- 2.289,-



Nr Kat.: 4116024287

Sprężarka tłokowa PRO A39B 270 CT4

- ♦ moc 4,0 KM/3,0 kW
- ♦ zasilanie 400 V
- ♦ zbiornik 270 l
- ♦ wydajność na ssaniu 486 l/min
- ♦ wydajność teoretyczna 340 l/min
- ♦ ciśnienie max 10 bar
- ♦ ilość cylindrów 2
- ♦ ilość stopni sprężania 1
- ♦ waga 138 kg



CENY NETTO
3.360,- 3.025,-



Nr Kat.: 4116019571

Sprężarka tłokowa ABAC PRO B4900/200 CT4

- ♦ moc 4,0 KM/3,0 kW
- ♦ zasilanie 400 V
- ♦ zbiornik 200 l
- ♦ wydajność na ssaniu 514 l/min
- ♦ wydajność teoretyczna 380 l/min
- ♦ ciśnienie max 11 bar
- ♦ ilość cylindrów 2
- ♦ ilość stopni sprężania 2
- ♦ waga 140 kg



CENY NETTO
3.840,- 3.459,-



Nr Kat.: 4116019770

Sprężarka tłokowa ABAC PRO B5900B/270 CT5,5

- ♦ moc 5,5 KM/4,0 kW
- ♦ zasilanie 400 V
- ♦ zbiornik 270 l
- ♦ wydajność na ssaniu 653 l/min
- ♦ wydajność teoretyczna 522 l/min
- ♦ ciśnienie max 11 bar
- ♦ ilość cylindrów 2
- ♦ ilość stopni sprężania 2
- ♦ waga 170 kg



CENY NETTO
4.365,- 3.999,-



Nr Kat.: 4116020855

Sprężarka tłokowa ABAC PRO B7000/500 FT10

- ♦ moc 10 KM/7,5 kW
- ♦ zasilanie 400 V
- ♦ zbiornik 500 l
- ♦ ciśnienie max 11 bar
- ♦ wydajność na ssaniu 1210 l/min
- ♦ wydajność teoretyczna 970 l/min
- ♦ ilość cylindrów 2
- ♦ ilość stopni sprężania 2
- ♦ waga 279 kg



CENY NETTO
7.575,- 6.820,-

KOMPRESORY ŚRUBOWE MICRON



- ♦ moc 2,2 - 15 kW
 - ♦ zbiornik 200/270/500 l
 - ♦ z osuszaczem ziębniczym lub bez
- Nowa seria sprężarek ABAC MICRON łączy prostotę i konkurencyjność kosztów sprężarek tłokowych z technologią i efektywnością energetyczną sprężarek śrubowych.

KOMPRESORY ŚRUBOWE SPINN



- ♦ moc 2,2 - 15 kW
 - ♦ zbiornik 200/270/500 l
 - ♦ z osuszaczem ziębniczym lub bez
- Niski poziom hałasu, 30% wydajniejsze niż sprężarki tłokowe.

KOMPRESORY ŚRUBOWE GENESIS



- ♦ moc 5,5 - 22 kW
- ♦ zbiornik 270/500 l
- ♦ z wbudowanym filtrem wstępnym oraz osuszaczem ziębniczym
- ♦ dostępne ze stałymi lub zmiennymi obrotami

KOMPRESORY ŚRUBOWE FORMULA



- ♦ Moc 5,5 - 75 kW
- ♦ z osuszaczem ziębniczym lub bez
- ♦ ze stałymi lub zmiennymi obrotami
- ♦ do wyboru 45 różnych produktów do wyboru



Nr Kat.: 36744-E

Kompresor HL150/24

- ♦ moc 1,5 KM/1,1 KW
- ♦ zasilanie 230 V
- ♦ zbiornik 24 l
- ♦ wydajność na ssaniu 150 l/min
- ♦ wydajność teoretyczna 108 l/min
- ♦ ilość cylindrów 1
- ♦ ilość stopni sprężania 1
- ♦ waga 25 kg



CENY NETTO

380,- 340,-



Nr Kat.: 36839-1

Kompresor HL 310/25

- ♦ moc 2,0 KM/1,5 KW
- ♦ zasilanie 230 V
- ♦ zbiornik 24 l
- ♦ wydajność na ssaniu 310 l/min
- ♦ wydajność teoretyczna 210 l/min
- ♦ max ciśnienie 8 bar
- ♦ ilość cylindrów 1
- ♦ ilość stopni sprężania 1
- ♦ waga 27 kg



CENY NETTO

435,- 399,-



Nr Kat.: 36856

Kompresor HL 275/50

- ♦ moc 2,0 KM / 1,5 KW
- ♦ zasilanie 230 V
- ♦ zbiornik 50 l
- ♦ wydajność na ssaniu 225 l/min
- ♦ wydajność teoretyczna 157 l/min
- ♦ ciśnienie rob./max 6 bar/8 bar
- ♦ ilość cylindrów 1
- ♦ ilość stopni sprężania 1
- ♦ waga 34 kg



CENY NETTO

525,- 475,-



Nr Kat.: 36832

Kompresor HL 325/50

- ♦ moc 2,5 KM / 1,8 KW
- ♦ zasilanie 230 V
- ♦ zbiornik 50 l
- ♦ wydajność na ssaniu 325 l/min
- ♦ wydajność teoretyczna 227 l/min
- ♦ ciśnienie rob./max 6 bar/8 bar
- ♦ ilość cylindrów 1
- ♦ ilość stopni sprężania 1
- ♦ waga 36,5 kg



CENY NETTO

595,- 540,-



Nr Kat.: 36843

Kompresor HL 425/50V

- ♦ moc 3 KM / 2,2 KW
- ♦ zasilanie 230 V
- ♦ zbiornik 50 l
- ♦ wydajność na ssaniu 425 l/min
- ♦ wydajność teoretyczna 290 l/min
- ♦ ciśnienie rob./max 6 bar/8 bar
- ♦ ilość cylindrów 2 (v)
- ♦ ilość stopni sprężania 1
- ♦ waga 45 kg



CENY NETTO

835,- 750,-



Nr Kat.: 36844-E

Kompresor HL 340/90

- ♦ moc 3 KM / 2,2 kW
- ♦ zasilanie 230 V
- ♦ zbiornik 90 l
- ♦ wydajność na ssaniu 340 l/min
- ♦ wydajność teoretyczna 240 l/min
- ♦ ciśnienie rob./max 6 bar/8 bar
- ♦ ilość cylindrów 2
- ♦ ilość stopni sprężania 1
- ♦ waga 63 kg



CENY NETTO

1.335,- 1.200,-



Nr Kat.: 36834

Kompresor HL 425/100V

- ♦ moc 3 KM / 2,2 KW
- ♦ zasilanie 230 V
- ♦ zbiornik 100 l
- ♦ wydajność na ssaniu 425 l/min
- ♦ wydajność teoretyczna 290 l/min
- ♦ ciśnienie rob./max 6 bar/8 bar
- ♦ ilość cylindrów 2 (v)
- ♦ ilość stopni sprężania 1
- ♦ waga 57 kg



CENY NETTO

1.090,- 980,-



Nr Kat.: 36949

Kompresor 12V30 bezolejowy

- ♦ zasilanie 12 Volt-DC
- ♦ wydajność na ssaniu 30 l/min
- ♦ wydajność teoretyczna 21 l/min
- ♦ ciśnienie maksymalne 10 Bar
- ♦ wymiary 195x65x190 mm
- ♦ waga 0,85 kg



CENY NETTO

85,- 77,-



Nr Kat.: 36943

Kompresor H 215/6 bezolejowy

- ♦ moc 1,5 KM / 1,1 KW
- ♦ zasilanie 230 V
- ♦ zbiornik 6 l
- ♦ wydajność na ssaniu 215 l/min
- ♦ wydajność teoretyczna 150 l/min
- ♦ ciśnienie rob./max 6 Bar/8 Bar
- ♦ ilość cylindrów 1
- ♦ ilość stopni sprężania 1
- ♦ waga 10 kg



CENY NETTO

400,- 360,-



Nr Kat.: FOBB304FNM003

Kompresor bezolejowy CIAO OL1850/6

- ♦ moc 1,1 KW
- ♦ zasilanie 230V
- ♦ zbiornik 6 l
- ♦ wydajność na ssaniu 179 l/min
- ♦ wydajność efektywna 105 l/min
- ♦ ciśnienie max 8 bar
- ♦ ilość cylindrów 1
- ♦ waga 11,5 kg



CENA NETTO

488,-



Nr Kat.: RCCC304XCE548

Kompresor RC 1/24-1,5M

- ♦ moc 1,1 KW
- ♦ zasilanie 230V
- ♦ zbiornik 24 l
- ♦ wydajność na ssaniu 190 l/min
- ♦ wydajność efektywna 115 l/min
- ♦ ciśnienie max 8 bar
- ♦ ilość cylindrów 1
- ♦ waga 22,5 kg



CENA NETTO

366,-



Nr Kat.: FVFC504FNM359

Kompresor BRAVO 4020-3M

- ♦ moc 2,2 KW
- ♦ zasilanie 230V
- ♦ zbiornik 100 l
- ♦ wydajność na ssaniu 356 l/min
- ♦ wydajność efektywna 242 l/min
- ♦ ciśnienie max 10 bar
- ♦ ilość cylindrów 2
- ♦ waga 50,7 kg



CENA NETTO

1.269,-

metabo

Nr Kat.: 602 233 000

Pistolet do pompowania kół RF 60

- ♦ ciśnienie robocze 0-12 bar
- ♦ długość węża 35 cm
- ♦ waga 0,45 kg



CENA NETTO

93,-**metabo**

Nr Kat.: 604 119 500

Kątowy klucz pneumatyczny DRS 68 SET

- ♦ moment obrotowy 68 Nm
- ♦ pobór powietrza 220 l/min
- ♦ kwadrat 1/2"
- ♦ waga 1,2 kg



CENA NETTO

340,-**metabo**

Nr Kat.: 604 118 500

Klucz udarowy pneumatyczny DSSW 360 SET

- ♦ ciśnienie robocze 6,2 bar
- ♦ zużycie powietrza 360 l/min
- ♦ max moment obrotowy 360 Nm
- ♦ waga 2 kg



CENA NETTO

325,-**metabo**

Nr Kat.: 601 585 000

Zestaw narzędzi pneumatycznych LPZ 4 SET

- ♦ w zestawie:
 - pistolet wydmuchowy
 - pistolet do pompowania kół
 - pistolet do malowania
 - wąż spiralny



CENA NETTO

165,-**metabo**

Nr Kat.: 601 575 000

Pistolet do malowania FSP 600

- ♦ ciśnienie robocze 4,5 bar
- ♦ zużycie powietrza 240 l/min
- ♦ waga 0,6 kg



CENA NETTO

134,-**metabo**

Nr Kat.: 601 576 000

Pistolet do malowania FSP 1000S

- ♦ ciśnienie robocze 4,5 bar
- ♦ zużycie powietrza 240 l/min
- ♦ waga 0,7 kg



CENA NETTO

180,-**metabo**

Nr Kat.: 601 579 000

Pistolet wydmuchowy BP 10

- ♦ ciśnienie robocze 2-6 bar
- ♦ zużycie powietrza 100-200 l/min
- ♦ waga 0,1 kg



CENA NETTO

29,-**metabo**

Nr Kat.: 601 580 000

Pistolet wydmuchowy BP 210

- ♦ ciśnienie robocze 2-6 bar
- ♦ zużycie powietrza 100-200 l/min
- ♦ waga 0,1 kg



CENA NETTO

36,-**metabo**

Nr Kat.: 601 558 000

Pneumatyczna szlifierka mimośrodowa DSX 150

- ♦ obroty 12 000 obr/min,
- ♦ pobór powietrza 550 l/min,
- ♦ talerz szlifierski 150 mm,
- ♦ waga 1 kg



CENA NETTO

740,-**metabo**

Nr Kat.: 601 572 000

Smarownica pneumatyczna DFP 400

- ♦ ciśnienie robocze 2-10 bar
- ♦ zużycie powietrza na skok 0,4 l
- ♦ waga 1,55 kg

**240,-****metabo**

Nr Kat.: 604 116 500

Szlifierka prosta pneumatyczna DG 25 Set

- ♦ ciśnienie robocze 6 bar
- ♦ pobór sprężonego powietrza 300 l/min
- ♦ obroty 25000/min
- ♦ waga 0,43 kg
- ♦ w zestawie komplet osprzętu

**240,-****metabo**

Nr Kat.: 604 115 000

Dłutownica pneumatyczna DMH 30 set

- ♦ ciśnienie robocze 6,2 bar
- ♦ pobór powietrza 280 l/min
- ♦ liczba uderzeń 3000/min
- ♦ waga 2 kg

**335,-**

ASTA

Nr Kat.: S-TA12

**Klucz udarowy S-TA12**

- ◆ moment obrotowy 660 Nm
- ◆ pobór powietrza 130 l/min
- ◆ kwadrat 1/2"
- ◆ max śruby M16
- ◆ waga 2,6 kg

CENY NETTO
260,- **235,-****ASTA**

Nr Kat.: S-C01500

**Klucz udarowy pneumatyczny S-C01500**

- ◆ moment obrotowy 1486 Nm
- ◆ pobór powietrza 145 l/min
- ◆ kwadrat 1/2"
- ◆ max śruby M16
- ◆ waga 1,96 kg

CENY NETTO
341,- **310,-****ASTA**

Nr Kat.: A-0734B

**Kątowy klucz pneumatyczny A-0734B**

- ◆ moment obrotowy 108 Nm
- ◆ pobór powietrza 71 l/min
- ◆ kwadrat 1/2"
- ◆ max śruby M12
- ◆ waga 1,2 kg

CENY NETTO
297,- **270,-****ASTA**

Nr Kat.: A-7238N-KL

**Wiertarka pneumatyczna A-7238N-KL**

- ◆ wiercenie w stali max 10 mm
- ◆ uchwyt samozaciskowy
- ◆ obroty 1800/min
- ◆ zużycie powietrza 113 l/min
- ◆ waga 0,97 kg

CENY NETTO
375,- **340,-****ASTA**

Nr Kat.: SP1525K

**Wiertarka SP-1525K**

- ◆ uchwyt do 10 mm
- ◆ obroty 2000 obr/min, PL
- ◆ zużycie powietrza 135 l/min
- ◆ waga 1,23 kg

CENY NETTO
767,- **690,-****ASTA**

Nr Kat.: A-350

**Wiertarka prosta A-350**

- ◆ uchwyt do 10 mm
- ◆ obroty 1600 obr/min, PL
- ◆ zużycie powietrza 300 l/min
- ◆ waga 0,68 kg

CENY NETTO
360,- **320,-****ASTA**

Nr Kat.: A-5236C

**Szlifierka mimośrodowa A-5236C**

- ◆ obroty 10 000 obr/min
- ◆ pobór powietrza 300 l/min
- ◆ talerz szlifierski 150 mm
- ◆ mimośrodowość 2,5 mm
- ◆ waga 0,95

CENY NETTO
620,- **560,-****ASTA**

Nr Kat.: A-U7254P

**Wkrętarka pneumatyczna A-U7254P**

- ◆ moment obrotowy 3.39-7.91 Nm
- ◆ pobór powietrza 113 l/min
- ◆ obroty 2100/min
- ◆ kwadrat 1/4"
- ◆ max śruby M6
- ◆ waga 1,3 kg

CENY NETTO
460,- **410,-****ASTA**

Nr Kat.: SI-1166A

**Wkrętarka SI-1166A**

- ◆ max moment obrotowy 5,0 Nm
- ◆ obroty 2000 obr/min
- ◆ zużycie powietrza 180 l/min
- ◆ HEX 1/4", max śruby M6
- ◆ waga 1,18 kg

CENY NETTO
1.371,- **1.240,-****BOSCH**

Nr Kat.: 0.607.560.501

**Dłutownica BOSCH**

- ◆ zużycie powietrza 510 l/min
- ◆ liczba uderzeń 3600/min
- ◆ energia uderza 2 J
- ◆ waga 1 kg

CENY NETTO
787,- **699,-****BOSCH**

Nr Kat.: 0.607.160.501

**Wiertarka pneumatyczna**

- ◆ wiercenie w stali max 6 mm
- ◆ kluczykowy uchwyt wiertarski
- ◆ obroty 2800/min
- ◆ wydajny silnik i przekładnia
- ◆ włącznik z delikatnym rozruchem
- ◆ waga 0,7 kg

CENY NETTO
939,- **590,-****BOSCH**

Nr Kat.: 0.607.560.502

**Igłownica**

- ◆ liczba uderzeń 3600/min
- ◆ zużycie powietrza 8,5 l/s
- ◆ gwint 1/4"-NPT
- ◆ Ø węża 10 mm
- ◆ energia uderza 0.001 kJ
- ◆ waga 2,0 kg

CENY NETTO
1.057,- **890,-**

ASTA

Nr Kat.: A-619UP

**Szlifierka kątowa 125 A-619UP**

- ♦ obroty 11 000 obr/min
- ♦ pobór powietrza 113 l/min
- ♦ średnica tarczy 125 mm
- ♦ waga 1,9 kg

CENY NETTO
610,- 550,-**ASTA**

Nr Kat.: SI-AG5-E3P

**Szlifierka kątowa SI-AG5-E3P**

- ♦ moc 800 W
- ♦ obroty 12 000 obr/min
- ♦ średnica tarczy 125 mm
- ♦ zużycie powietrza 720 l/min
- ♦ waga 2,05 kg

CENY NETTO
1.960,- 1.765,-**ASTA**

Nr Kat.: SI-SG40E-6

**Szlifierka trzpieniowa SI-SG40E-6**

- ♦ moc 450 W
- ♦ obroty 25 000 obr/min
- ♦ zużycie powietrza 720 l/min
- ♦ mocowanie 6 mm

CENY NETTO
775,- 699,-**ASTA**

Nr Kat.: AHR-101

**Nitownica pneumatyczna AHR 101**

- ♦ siła zacisku 850 kg,
- ♦ pobór powietrza 85 l/min,
- ♦ zakres nitów 2,4 - 4,8 mm,
- ♦ waga 1,5 kg

CENY NETTO
287,- 259,-**ASTA**

Nr Kat.: AHR-103

**Nitownica AHR-103**

- ♦ siła zacisku 1413 kg
- ♦ zużycie powietrza 1,8 l/cykl
- ♦ średnica nitów 2,4 - 6,4 mm
- ♦ waga 1,41 kg

CENY NETTO
555,- 499,-**ASTA**

Nr Kat.: A-0895MK

**Nitownica do nitonakrętek A-0895MK**

- ♦ siła zacisku 2720 kg
- ♦ zużycie powietrza 2,1 l/cykl
- ♦ zakres nitonakrętek M4 - M12
- ♦ waga 2,3 kg

CENY NETTO
7.906,- 7.115,-**ASTA**

Nr Kat.: A-853

**Wyciskarka silikonu A-853**

- ♦ długość 305 mm
- ♦ waga 1,1 kg

CENY NETTO
128,- 115,-**ASTA**

Nr Kat.: A-LS10

**Szlifierka liniowa A-LS10**

- ♦ długość posuwu 4 mm
- ♦ częstotliwość posuwu 4000 /min
- ♦ zużycie powietrza 300 l/min
- ♦ stopa robocza 93x176 mm
- ♦ waga 0,7 kg

CENY NETTO
529,- 479,-**Makita**

Nr Kat.: AF 505

**Gwoździarka AF 505**

- ♦ długość gwoździ 15-50 mm
- ♦ pojemność magazynka 100 szt
- ♦ ciśnienie robocze 3,9 - 7,8 bar
- ♦ waga 1,4 kg

CENY NETTO
333,- 299,-**BOSCH**

Nr Kat.: A-PREEL53

**Zwijacz 3/8" 15 mb**

- ♦ przyłącze 3/8"
- ♦ Ø węża 10/14 mm
- ♦ ciśnienie 20 Bar
- ♦ długość 15 m
- ♦ waga 7,3 kg

CENY NETTO
380,- 340,-**BOSCH**

Nr Kat.: S-SP501/S-SP502

**Balanser S-SP501**

- ♦ udźwig 0,5 - 1,5 kg
- ♦ dł linki 1,7 m
- ♦ waga 0,45 kg

CENY NETTO
43,- 40,-**S-SP502**

- ♦ udźwig 1,5 - 3,0 kg
- ♦ dł linki 1,7 m
- ♦ waga 0,45 kg

CENY NETTO
43,- 40,-**BOSCH**

Nr Kat.: A-EREEL

**Zwijacz przewodu elektrycznego A-EREEL**

- ♦ długość przewodu 15 m
- ♦ liczba żył 3
- ♦ blokada długości kabla
- ♦ waga 8 kg

CENY NETTO
368,- 330,-

Scell-it®

Nr Kat.: E-500 RH-R



Nitownica ręczna do nitów E-500 RH-R

- ♦ nity 2,4-5,0 mm
- ♦ aluminium, stal, stal nierdzewna

CENY NETTO
78,- 65,-

Scell-it®

Nr Kat.: EO



Nitownica ręczna EO

- ♦ zakres nitowania 2,4 - 5 mm
- ♦ specjalnie wzmocniona do intensywnej pracy
- ♦ ergonomiczny uchwyt

CENY NETTO
105,- 85,-

Scell-it®

Nr Kat.: NTX



Nitownica ręczna NTX

- ♦ nity aluminiowe do 5 mm
- ♦ nity stalowe nierdzewne do 4 mm
- ♦ skok 8 mm
- ♦ waga 575 g

CENY NETTO
290,- 250,-

Scell-it®

Nr Kat.: ER200



Nitownica dwuręczna E-R200

- ♦ zakres nitowania 3 - 5 mm
- ♦ trzykrotnie zwiększona siła zaciągania
- ♦ zbiornik na trzpienie

CENY NETTO
187,- 160,-

Scell-it®

Nr Kat.: E640RV



Nitownica ręczna do nitów E-640RV

- ♦ długoramienna nitownica do ciężkiego montażu nitów o dużej średnicy
- ♦ czołowa tuleja nastawna, umożliwia idealne ustawienie punktu zerwania nita
- ♦ nity 3,0-6,4 mm aluminium, stal, stal nierdzewna

CENY NETTO
340,- 290,-

Scell-it®

Nr Kat.: E-640RX



Nitownica ręczna do nitów E-640RX

- ♦ idealne narzędzie nie wymagające dużego wysiłku nawet przy intensywnym użyciu
- ♦ możliwa praca przy użyciu jednej ręki
- ♦ nity 3,0-6,4 mm aluminium, stal, stal nierdzewna

CENY NETTO
290,- 250,-

ASTA

Nr Kat.: AHR-103



Nitownica AHR-103

- ♦ siła zacisku 1413 kg
- ♦ zużycie powietrza 1,8 l/cykl
- ♦ średnica nitów 2,4 - 6,4 mm
- ♦ waga 1,41 kg

CENY NETTO
555,- 499,-

metabo

Nr Kat.: 619002890



Nitownica akumulatorowa NP 18 LTX BL 5,0

- ♦ napięcie 18V
- ♦ średnica nitowania 2,4 - 5,0 mm, ALU - 6,0 mm
- ♦ siła nitowania 10 000 N
- ♦ waga 2,2 kg
- ♦ wersja bez akumulatora i ładowarki

CENY NETTO
2.330,- 1.999,-

GESIPA

Nr Kat.: 7250037



Nitownica akumulatorowa ACCUBIRD

- ♦ napięcie 14,4 V
- ♦ zakres nitowania do 5 mm
- ♦ we wszystkich materiałach
- ♦ siła osadzania 8500 N
- ♦ waga 2,2 kg

CENY NETTO
3.100,- 2.550,-

Scell-it®

Nr Kat.: E360NH



Nitownica ręczna do nitonakrętek E-360-NH

- ♦ system szybkiej wymiany trzpieni
- ♦ M3-M6 - aluminium - stal - stal nierdzewna
- ♦ na wyposażeniu końcówki M3-M6
- ♦ waga 0,8 kg

CENY NETTO
201,- 169,-

Scell-it®

Nr Kat.: EN200



Nitownica dwuręczna do nitonakrętek E-N200

- ♦ zakres średnic M3 - M8
- ♦ trzykrotnie zwiększona siła zaciągania
- ♦ system szybkiej wymiany trzpieni
- ♦ specjalna regulacja skoku
- ♦ zredukowana waga

CENY NETTO
225,- 195,-

Scell-it®

Nr Kat.: E410NVT



Nitownica ręczna do nitonakrętek E-410-NVT

- ♦ dwuręczna (automatyczne rozwarście)
- ♦ system szybkiej wymiany trzpieni
- ♦ M4-M10 - aluminium, stal - stal nierdzewna
- ♦ na wyposażeniu końcówki M4-M10
- ♦ waga 2 kg

CENY NETTO
295,- 255,-

RAIS

Nr Kat.: RAIS903

**Docisk poziomy 903**

- ♦ siła docisku 2 100 N
- ♦ pozioma dźwignia w ustawieniu zamkniętym
- ♦ gumowa nakładka ochronna

CENA NETTO

86,-**RAIS**

Nr Kat.: RAIS904B

**Docisk poziomy z zabezpieczeniem 904B**

- ♦ siła docisku 3 200 N
- ♦ pozioma dźwignia w ustawieniu zamkniętym
- ♦ dodatkowa dźwignia zabezpieczająca przed otwarciem

CENA NETTO

155,-**RAIS**

Nr Kat.: RAIS922

**Docisk poziomy boczny 922**

- ♦ siła docisku 1 300 N
- ♦ pozioma dźwignia w ustawieniu zamkniętym
- ♦ gumowa nakładka ochronna

CENA NETTO

85,-**RAIS**

Nr Kat.: RAIS802

**Docisk pionowy 802**

- ♦ siła docisku 1 300 N
- ♦ pionowa dźwignia w ustawieniu zamkniętym
- ♦ gumowa nakładka ochronna,

CENA NETTO

72,-**RAIS**

Nr Kat.: RAIS803B

**Docisk pionowy z zabezpieczeniem 803B**

- ♦ siła docisku 2 100 N
- ♦ pionowa dźwignia w ustawieniu zamkniętym
- ♦ dodatkowa dźwignia zabezpieczająca przed otwarciem,

CENA NETTO

140,-**RAIS**

Nr Kat.: RAIS853

**Docisk pionowy z podstawą prostą 853**

- ♦ siła docisku 2 100 N
- ♦ pionowa dźwignia w ustawieniu zamkniętym
- ♦ gumowa nakładka ochronna,

CENA NETTO

88,-**RAIS**

Nr Kat.: RAIS823

**Docisk pionowy boczny 823**

- ♦ siła docisku 2 100 N
- ♦ pionowa dźwignia w ustawieniu zamkniętym
- ♦ gumowa nakładka ochronna

CENA NETTO

98,-**RAIS**

Nr Kat.: RAIS723B

**Docisk zaczepowy poziomy z zabezpieczeniem 723B**

- ♦ siła docisku 4 000 N
- ♦ dodatkowa dźwignia zabezpieczająca przed otwarciem
- ♦ w komplecie docisk i zaczep

CENA NETTO

152,-**RAIS**

Nr Kat.: RAIS733

**Docisk zaczepowy pionowy 733**

- ♦ siła docisku 4 000 N
- ♦ w komplecie docisk i zaczep

CENA NETTO

114,-**RAIS**

Nr Kat.: RAIS044

**Docisk pchająco ciągnący niski 044**

- ♦ siła docisku 2 500 N
- ♦ blokada w skrajnych położeniach - pchania i ciągnięcia
- ♦ gumowa nakładka ochronna,

CENA NETTO

139,-**RAIS**

Nr Kat.: RAIS033

**Docisk pchająco ciągnący 033**

- ♦ siła docisku 2 500 N
- ♦ blokada w skrajnych położeniach - pchania i ciągnięcia
- ♦ gumowa nakładka ochronna
- ♦ docisk bez podstawy,

CENA NETTO

117,-**RAIS**

Nr Kat.: RAIS048.2

**Docisk pchająco ciągnący wzmocniony 048.2**

- ♦ siła docisku 11 000 N
- ♦ blokada w skrajnych położeniach - pchania i ciągnięcia,

CENA NETTO

244,-

BESSEY**Ściski śrubowe stolarskie żeliwne TPN**

- ♦ siła mocowania do 5 500 N
- ♦ dwukomponentowa rękojeść
- ♦ powierzchnie mocujące zabezpieczone nakładkami ochronnymi,

Nr katalogowy	Rozmiar	Cena Kat.	Cena Promo.
TPN16BE-2K	160x80	79,-	63,-
TPN20BE-2K	200x100	109,-	88,-
TPN25BE-2K	250x120	133,-	106,-
TPN40S12BE-2K	400x120	154,-	123,-
TPN60S12BE-2K	600x120	176,-	141,-

BESSEY**Ściski dźwigniowe szybkomocujące lekkie KlikLamp**

- ♦ siła mocowania do 1 200 N
- ♦ wielostopniowy mechanizm zatraskowy
- ♦ szybkie i odporne na wibracje mocowanie, wykonane z lekkiego magnezu

Nr kat.	Rozmiar	Cena Katalog.	Cena Promo.
KLI20	200x80	103,-	83,-
KLI25	250x80	108,-	86,-
KLI30	300x80	112,-	89,-

BESSEY**Ściski uniwersalne jednoręczne szybkomocujące**

- ♦ siła mocowania EZ do 700 N, EZS do 2 000 N
- ♦ przestawianie na funkcję rozpięcia bez dodatkowych narzędzi
- ♦ obsługa jedną ręką bez użycia siły
- ♦ nakładki ochronne

Nr kat.	Rozmiar	Cena Katalog.	Cena Promo.
EZ15-6	150x60	77,-	62,-
EZ30-6	300x60	85,-	68,-
EZS15-8	150x80	105,-	84,-
EZS30-8	300x80	116,-	93,-
EZS45-8	450x80	125,-	100,-
EZS60-8	600x80	141,-	113,-
EZS90-8	900x80	159,-	127,-

BESSEY**Narzędzie mocujące do stołów warsztatowych TW 2K i TWV 2K**

- ♦ maks. wysokość mocowania 200 mm
- ♦ średnica trzpienia 16 mm
- ♦ możliwość zastosowania adaptera z 16 mm na 3/4"
- ♦ bezstopniowa regulacja wysięgu (TWW)

Nr katalogowy	Zasięg	Cena Kat.	Cena Promo.
TW16-20-10-2K	100mm	163,-	131,-
TWW16-20-15-2K	30-150mm	267,-	214,-

BESSEY**Narzędzie mocujące do stołów warsztatowych TW -H i TWV -H**

- ♦ maks. wysokość mocowania 200 mm
- ♦ średnica trzpienia 16 mm
- ♦ możliwość zastosowania adaptera z 16 mm na 3/4"
- ♦ bezstopniowa regulacja wysięgu (TWW)

Nr katalogowy	Zasięg	Cena Kat.	Cena Promo.
TW16-20-10H	100mm	292,-	233,-
TWW16-20-15H	60-150mm	368,-	295,-

BESSEY**Ściski stolarskie pełnowierzchniowe REVO**

- ♦ siła mocowania do 7 000 N
- ♦ bardzo duże równoległe powierzchnie mocowania
- ♦ nakładki ochronne zabezpieczające delikatne powierzchnie
- ♦ funkcja rozpięcia bez użycia dodatkowych narzędzi
- ♦ dwukomponentowa rękojeść
- ♦ możliwe wyposażenie dodatkowe: Klocki do montażu ram, KR-AS - Adapter z obrotowymi szczękami do mocowania na ukośnych i równoległych powierzchniach.

Nr kat.	Rozmiar	Cena Kat.	Cena Promo.
KRE30-2K	300x95	232,-	186,-
KRE60-2K	600x95	286,-	228,-
KRE100-2K	1000x95	362,-	289,-

BESSEY**Ściski dźwigniowe ślusarskie stalowe**

- ♦ siła mocowania do 8 500 N
- ♦ równomierne rozłożenie siły mocowania
- ♦ wysoka odporność na zużycie
- ♦ 5x szybsze mocowanie niż ściskiem śrubowym
- ♦ mocowanie odporne na wibracje

Nr kat.	Rozmiar	Cena Kat.	Cena Promo.
GH25	250x120	315,-	252,-
GH30	300x140	374,-	299,-

BESSEY

Nr Kat.: TMS

Rozpora regulowana do montażu ościeżnic drzwi

- ♦ regulacja w przedziale: 560 - 1010 mm umożliwia precyzyjne ustawienie i unieruchomienie ościeżnicy podczas osadzania teleskopowa rura ze śrubą zaciskową.

CENY NETTO
155,- 124,-**BESSEY**

Nr Kat.: GRZRO

Szczypce zaciskowe spawalnicze do łączenia rur


- ♦ do rur o średnicach: 0-110 mm
- ♦ idealne do przytrzymywania w osi dwóch rur o tej samej średnicy
- ♦ nakładki ochronne do zabezpieczenia powierzchni delikatnych
- ♦ odporne na temperatury do 200 °C
- ♦ odpowiednie do spawania punktowego

CENY NETTO
433,- 346,-**BESSEY**

Nr Kat.: BAS-C10-6

Docisk maszynowy kompaktowy BAS-C10-6

- ♦ siła docisku do 16 000 N
- ♦ kompaktowa obudowa
- ♦ otwarty otwór mocujący do śrub M10/M12

CENY NETTO
1.182,- 946,-**BESSEY**

Nr Kat.: STC-IHH25SB

Docisk poziomy z podstawą poziomą

- ♦ siła docisku regulowana do: 2 500 N
- ♦ pozioma dźwignia w ustawieniu zamkniętym
- ♦ automatyczna bezstopniowa regulacja zakresu mocowania do: 13 mm
- ♦ mocna i sztywna konstrukcja z blachy wysokogatunkowej
- ♦ ruch dźwigni zamieniany jest na ruch osiowego elementu dociskanego

CENY NETTO
128,- 102,-**BESSEY****Dociski pionowe z otwartym ramieniem**

- ♦ siła docisku regulowana do: HH20 - 1 100N, HH50 i HH70 - 2 500 N
- ♦ pozioma dźwignia w ustawieniu zamkniętym, automatyczna bezstopniowa regulacja wysokości mocowania do: HH20 - 20mm, HH50 i HH70 - 35 mm
- ♦ mocna i sztywna konstrukcja z blachy wysokogatunkowej

Nr kat.	Cena Kat.	Cena Promo.
STC-HH20SB	112,-	89,-
STC-HH50SB	121,-	97,-
STC-HH70SB	125,-	100,-

KRAUSE**Drabina wolnostojąca
MONTO Solidy**

- ◆ drabina domowa aluminiowa



Ilość stopni	Wys. robocza	Nr Kat.	Cena Promo.
5	3,05 m	126238	170,-
7	3,50 m	126252	243,-

KRAUSE**Drabina 2 elementowa
CORDA**

- ◆ drabina domowa aluminiowa



Ilość stopni	Wys. robocza	Nr Kat.	Cena Promo.
2x8	4,85 m	030283	309,-
2x11	6,20 m	030221	380,-

KRAUSE**Drabina 2 elementowa
MONTO Dubilo**

- ◆ drabina profesjonalna
- ◆ rozstawno-przystawna



Ilość stopni	Wys. robocza	Nr Kat.	Cena Promo.
2x9	5,25 m	129475	534,-
2x12	6,85 m	129505	696,-

KRAUSE**Domowa drabina
aluminiowa
CORDA**

Ilość stopni	Wys. robocza	Nr Kat.	Cena Promo.
3x6	4,8 m	030368	270,-
3x7	5,1 m	030375	288,-
3x8	5,4 m	030382	369,-
3x9	6,2 m	030399	385,-
3x10	7,0 m	030405	479,-
3x11	7,2 m	030429	532,-

KRAUSE**Drabina wielofunkcyjna
3 elementowa MONTO Tribilo**

- ◆ drabina profesjonalna
- ◆ rozstawno-przystawna
- ◆ rozsuwana
- ◆ wolnostojąca z rozsuwanym elementem



Ilość stopni	Wys. robocza	Nr Kat.	Cena Promo.
3x6	5,10 m	129642	507,-
3x9	6,85 m	129673	705,-
3x10	7,65 m	129680	773,-

KRAUSE**Drabina wielofunkcyjna
3 elementowa STABILO**

- ◆ drabina profesjonalna
- ◆ rozstawno-przystawna
- ◆ rozsuwana
- ◆ wolnostojąca z rozsuwanym elementem



Ilość stopni	Wys. robocza	Nr Kat.	Cena Promo.
3x8	6,05 m	133748	919,-
3x9	6,85 m	133755	1.013,-
3x10	7,65 m	133762	1.135,-
3x12	9,30 m	133700	1.472,-
3x14	10,90 m	133724	1.792,-

KRAUSE**Drabina wolnostojąca
STABILO**

- ◆ drabina profesjonalna
- ◆ duża platforma
- ◆ wytrzymałe barierki



Ilość stopni	Wys. robocza	Nr Kat.	Cena Promo.
6	3,40 m	127501	2.552,-
8	3,90 m	127525	2.761,-
10	4,35 m	127549	3.088,-
14	5,30 m	127587	4.108,-

KRAUSE

Nr Kat.: 120632

**Drabina przegubowa
MULTIMATIC 4x3**

- ◆ zasięg pracy do 4,70 m
- ◆ profil szczębla 30x30 mm
- ◆ ilość szczębli 4x3
- ◆ max. obciążenie 150 kg
- ◆ waga 13,5kg



CENA NETTO

645,-**KRAUSE**

Nr Kat.: 916174

Minirusztowanie CORDA

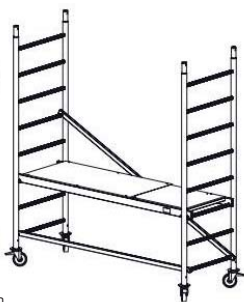
- ◆ zasięg pracy 3,00 m
- ◆ wysokość podestu 1,00 m
- ◆ pomost 1,47 x 0,50
- ◆ 2 rolki jezdne = duża mobilność



CENA NETTO

519,-**KRAUSE****Rusztowanie
jezdne ProTec**

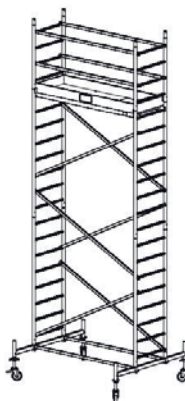
- ◆ zasięg pracy 3,00 m
- ◆ wysokość podestu 0,90 m
- ◆ pomost 2,0 x 0,7 m
- ◆ max. obciążenie 200 kg
- ◆ waga 43,1kg



CENA NETTO

2.210,-**KRAUSE****Rusztowanie
jezdne ProTec**


- ◆ zasięg pracy 6,30 m
- ◆ wysokość podestu 4,30 m
- ◆ pomost 2,0 x 0,7 m
- ◆ max. obciążenie 200 kg
- ◆ waga 103kg



CENA NETTO

5.056,-**KRAUSE****Rusztowanie STABILO S10**

- ◆ zasięg pracy 6,4
- ◆ wysokość podestu 4,40 m
- ◆ pomost 2,1 x 1,67 m
- ◆ max obciążenie 300 kg
- ◆ waga 117 kg



CENA NETTO

5.956,-

Wyciągi łańcuchowe HZ

- ♦ zabezpieczenie przed samoistnym spadaniem
- ♦ łatwe w transporcie i przechowywaniu

TYP.	HZ 751	HZ 1501	HZ 3001
Nr Kat.	6171175	6171115	6171130
Udźwig	0,75 t	1,5 t	3,2 t
Wys. podnoszenia	1,5 m	1,5 m	1,5 m
Waga z łańcuchem	7 kg	11 kg	19 kg
Cena katalogowa	385,-	499,-	749,-



Elektryczne miniwyciągarki liniowe

TYP.	MES 250-2	MES 600-2	MES 999-2
Nr Kat.	6198225	6198260	6198299
Udźwig z krążkiem zwrotnym	250 kg	600 kg	999 kg
Wys. podnoszenia	6 m	6 m	6 m
Max prędkość	4 m/min	4 m/min	4 m/min
Średnica liny	3 mm	4,5 mm	6 mm
Zasilanie/moc	230 V	400V	400V
Waga	11 kg	17,5 kg	33 kg
Cena katalogowa	375,-	539,-	1.092,-



Podnośnik hydrauliczny butelkowy

- ♦ bardzo trwałe cylindry
- ♦ stabilny i wytrzymały

TYP.	HSWH 3	HSWH 5	HSWH PRO 10	HSWH PRO 20
Nr Kat.	6201000	6201001	6201016	6201017
Udźwig	3 t	5 t	10 t	20 t
Min/max wysokość	194 / 372 mm	216 / 413 mm	220 / 483 mm	241 / 521 mm
Waga	3,6 kg	4,5 kg	7,4 kg	13,1 kg
Cena katalogowa	65,-	82,-	239,-	355,-



Podnośnik maszynowy

TYP.	MH 8	MH 10	MH 20
Nr Kat.	6190008	6190010	6190020
Stacyjny ciężar podparty	8 t	10 t	20 t
Min. wys. podparcia	261 mm	320 mm	325 mm
Max wys. podparcia	401 mm	400 mm	465 mm
Udźwig max górny punkt	8 t	7,5 t	15 t
Max skok górny punkt	140 mm	80 mm	140 mm
Max wys. górny punkt	401 mm	400 mm	465 mm
Udźwig max dolny punkt	8 t	6 t	12 t
Cena katalogowa	1.070,-	909,-	2.290,-



Podnośniki korbowe

- ♦ zabezpieczenie samoblokujące rolki
- ♦ podnoszenie ciężaru przy użyciu minimalnej siły

TYP.	SW30	SW50	SW100
Nr Kat.	6171203	6171205	6171210
Udźwig	3 t	5 t	10 t
Wysokość	730 mm	730 mm	800 mm
Wys. podnoszenia	335 mm	335 mm	345 mm
Waga	21 kg	29 kg	47 kg
Cena katalogowa	704,-	880,-	1.250,-



Hydrauliczny podnośnik podłogowy

TYP.	RWH 2	RWH 2,5	SRWH 2500 EF	SRWH 3000 QL
Nr Kat.	6201100	6201101	6201102	6201103
Udźwig	2 t	2,5 t	2,5 t	3 t
Min prześwit	130 mm	150 mm	85 mm	145 mm
Max wysokość	345 mm	530 mm	455 mm	500 mm
Waga	10 kg	18 kg	35 kg	38 kg
Cena katalogowa	150,-	326,-	573,-	573,-



Prasy hydrauliczne

TYP.	WPP 15 TE	WPP 20 E	WPP 30 E	WPP 50 E
Nr Kat.	6300015	6300020	6300030	6300050
Średnica tłoka	40 mm	48 mm	70 mm	75 mm
Siła nacisku	15 t	20 t	30 t	50 t
Zakres pracy	157-457 mm	39-918 mm	150-1030 mm	69-1048 mm
Skok tłoka	160 mm	186 mm	150 mm	200 mm
Przesuw tłoka	169 mm	176 mm	200 mm	245 mm
Cena katalogowa	1.904,-	2.491,-	3.636,-	6.959,-



Komory do piaskowania

TYP.	SSK1	SSK2	SSK2,5	SSK3.1
Nr Kat.	6204000	6204001	6204003	6204005
Pojemność komory (l)	90 l	220 l	310 l	360 l
Wym. wewnętrzne (mm)	580x480x300	840x550x360	945x605x605	1160x580x580
Zużycie powietrza (l/min)	200 - 350	200 - 500	200 - 350	400 - 800
Ciśnienie rob/max (bar)	2,8 - 8 / 8,6	2,8 - 8 / 8,6	2,8 - 8 / 8,6	3,4 - 8 / 8,6
Wielkość ziarna Ścier. (mm)	0,42 - 0,125	0,42 - 0,125	0,42 - 0,125	0,25 - 0,125
Cena katalogowa	599,-	1.588,-	3.903,-	4.950,-





Nr Kat.: SWT17/2

**Stół warsztatowy SWT 17/2**

- ♦ wymiary: 900x1765x620 mm
- ♦ blat - sklejka gr 30 mm
- ♦ 3 szuflady

CENA NETTO

1.880,-

Nr Kat.: SWT17/11

**Stół warsztatowy SWT 17/11**

- ♦ wymiary: 900x1765x620 mm
- ♦ wysokość stołu: min/max 190/1010 mm
- ♦ 2 szafki podwieszane i szuflada

CENA NETTO

3.176,-

Nr Kat.: SWM205

**Szafka narzędziowa SWM205**

- ♦ wymiary: 1990x100x435
- ♦ waga 101 kg

Wykonana z blachy stalowej 1 mm, uchwyt drzwiowy z zamkiem, listwy do mocowania pojemników narzędziowych, w zestawie z pojemnikami 72 szt w środku oraz po 80 szt na drzwiach

CENA NETTO

2.546,-

Nr Kat.: 6150500

**Stół nożycowy FHT500**

- ♦ udźwig 500 kg
- ♦ wymiary stołu: 855x500x50 mm
- ♦ max wysokość podnoszenia 900 mm
- ♦ min wysokość stołu 340 mm
- ♦ podnośnik hydrauliczny
- ♦ waga 87 kg

CENA NETTO

1.750,-

Nr Kat.: 6154100

**Hydrauliczny stół nożycowy SHT1000**

- ♦ udźwig 1 000 kg
- ♦ wymiary stołu: 1 300x800 mm
- ♦ wysokość stołu: min/max 190/1010 mm
- ♦ czas podnoszenia 25 s
- ♦ moc 750 W
- ♦ podnośnik hydrauliczny
- ♦ waga 220 kg

CENA NETTO

7.660,-

Nr Kat.: 6150100

**Kombinowany paletowy wózek nożycowy PHH1001**

- ♦ udźwig 1 000 kg
- ♦ widy: 1 050x160 mm
- ♦ wysokość wideł: min/max 85/800 mm
- ♦ szerokość całkowita 540 mm
- ♦ skręt kół 210°
- ♦ podnośnik hydrauliczny
- ♦ waga 122 kg

CENA NETTO

2.985,-**Przedłużacz na bębnie**

- ♦ izolacja z gumy
- ♦ 4 gniazda
- ♦ metalowy stelaż
- ♦ przewód 3x1,5 mm²



długość	20 M	30 M	40 M	50 M
nr kat.	W-97784	W-97055	W-97056	W-97057
cena kat.	169,-	238,-	301,-	357,-
cena promo.	135,-	190,-	239,-	285,-

**Przedłużacz na bębnie**

- ♦ izolacja żył i opona przewodu z gumy EPR
- ♦ czarny przewód 3x2,5 mm²
- ♦ 4 gniazda 16A
- ♦ uziemienie, IP 44
- ♦ odporny mechanicznie



długość	30 M	40 M	50 M
nr kat.	W-97241	W-97067	W-97068
cena kat.	443,-	502,-	583,-
cena promo.	356,-	399,-	468,-

**Przedłużacz na bębnie**

- ♦ izolacja żył z gumy EPR
- ♦ opona z kauczuku chloroprenowanego
- ♦ żółty przewód 3x2,5 mm²
- ♦ 4 gniazda 16A
- ♦ uziemienie, IP 44
- ♦ odporny mechanicznie
- ♦ samogasnący
- ♦ odporność na wodę i wilgoć



długość	30 M	40 M	50 M
nr kat.	W-97244	W-97076	W-97075
cena kat.	577,-	758,-	665,-
cena promo.	464,-	608,-	534,-

**Przedłużacz na bębnie**

- ♦ izolacja żył z gumy EPR
- ♦ opona z poliuretanu TPU
- ♦ niebieski przewód 3x2,5 mm²
- ♦ 4 gniazda 16A
- ♦ uziemienie, IP 44
- ♦ odporny mechanicznie
- ♦ mrozoodporny
- ♦ olejoodporny



długość	30 M	40 M	50 M
nr kat.	W-97243	W-97079	W-97080
cena kat.	618,-	725,-	855,-
cena promo.	496,-	579,-	687,-

MARELD
PRO LIGHTING®

Nr Kat.: 690001029

**Latarka czołowa ATTO 150**

- ◆ strumień świetlny 150 lm
- ◆ zasilanie bateria alkaliczna 3x1,5V AAA
- ◆ regulacja ogniskowej do przodu
- ◆ czas pracy 100% 8,5 h, 10% 85 h
- ◆ waga 71 g

CENY NETTO
119,- **110,-****MARELD**
PRO LIGHTING®

Nr Kat.: 690001003

**Latarka czołowa STELLAR 470**

- ◆ strumień świetlny 470 lm
- ◆ zasilanie bateria alkaliczna 3x1,5V AA
- ◆ czas pracy 100% 12 h, 10% 220 h
- ◆ waga 123 g

CENY NETTO
159,- **129,-****MARELD**
PRO LIGHTING®

Nr Kat.: 690000047

**Lampa robocza LED SHINE 2500**

- ◆ zasilanie 230V
- ◆ moc 30 W
- ◆ strumień świetlny 2 500 lm/m
- ◆ dł. kabla 5 m
- ◆ klasa szczelności IP54
- ◆ waga 2,42 kg

CENY NETTO
389,- **369,-****MARELD**
PRO LIGHTING®

Nr Kat.: 690001524

**Latarka RADIATE 100**

- ◆ strumień świetlny 100 lm
- ◆ zasilanie bateria alkaliczna 1x1,5V AAA
- ◆ zasięg światła 50 m
- ◆ czas pracy 1 h
- ◆ waga 47 g

CENY NETTO
56,- **53,-****MARELD**
PRO LIGHTING®

Nr Kat.: 690001532

**Latarka RADIATE 300**

- ◆ strumień świetlny 300 lm
- ◆ zasilanie bateria alkaliczna 3x1,5V AAA
- ◆ czas pracy 100% 2 h 50% 5 h
- ◆ waga 135 g

CENY NETTO
92,- **87,-****MARELD**
PRO LIGHTING®

Nr Kat.: 690001573

**Latarka NIMBUS 1000 RE**

- ◆ strumień świetlny 1 000 lm
- ◆ zasilanie akumulator 3,7V 2600 mAh
- ◆ czas pracy TURBO 4h, HIGH 7h, LOW 50h
- ◆ waga 166 g

CENY NETTO
249,- **199,-****MARELD**
PRO LIGHTING®

Nr Kat.: 690000054

**Lampa robocza FLASH 1000 RE**

- ◆ strumień świetlny 1 000 lm
- ◆ moc 10W
- ◆ zasilanie akumulator 3,7V 4400 mAh
- ◆ czas pracy 100% 3h, 50% 6h
- ◆ czas ładowania 4h
- ◆ w zestawie akumulator i ładowarka
- ◆ waga 0,8 kg

CENY NETTO
209,- **169,-****MARELD**
PRO LIGHTING®

Nr Kat.: 690000062

**Lampa robocza FLASH 1800 RE**

- ◆ strumień świetlny 1 800 lm
- ◆ moc 20W
- ◆ zasilanie akumulator 7,4V 4200 mAh
- ◆ czas pracy 100% 3h, 50% 6h
- ◆ czas ładowania 4h
- ◆ w zestawie akumulator i ładowarka
- ◆ waga 1,2 kg

CENY NETTO
289,- **275,-****MARELD**
PRO LIGHTING®

Nr Kat.: 690000070

**Lampa robocza LED BLAZE 2500**

- ◆ zasilanie 230V / 12V
- ◆ moc 30W
- ◆ strumień świetlny 2 500 lm/m
- ◆ dł. kabla 5m
- ◆ czas pracy na baterii 3h
- ◆ klasa szczelności IP44
- ◆ waga 1,76 kg

CENY NETTO
250,- **238,-****MARELD**
PRO LIGHTING®

Nr Kat.: 690000591

**Lampa robocza VAPOR 6500**

- ◆ strumień świetlny 6 500 lm
- ◆ moc 80W
- ◆ zasilanie 230V
- ◆ dł kabla 5m
- ◆ panele boczne regulowane pod kątem
- ◆ możliwość montażu na statywach Beam
- ◆ gniazdo do podłączenia odbiorników do 3 kW
- ◆ waga 4,1 kg

CENY NETTO
579,- **459,-****MARELD**
PRO LIGHTING®

Nr Kat.: 690000567

**Lampa robocza VAPOR 9000**

- ◆ strumień świetlny 9 000 lm
- ◆ moc 100 W, zasilanie 230V
- ◆ dł kabla 5m
- ◆ panele boczne regulowane pod kątem
- ◆ możliwość montażu na statywach Beam
- ◆ gniazdo do podłączenia odbiorników do 3 kW
- ◆ waga 4,1 kg

CENY NETTO
719,- **683,-****MARELD**
PRO LIGHTING®

Nr Kat.: 690000575

**Lampa robocza STARBURST16000**

- ◆ strumień świetlny 16 000 lm
- ◆ moc 200 W
- ◆ zasilanie 230V
- ◆ dł kabla 10 m
- ◆ 6 źródeł światła
- ◆ niezależna regulacja kąta każdego źródła światła,
- ◆ możliwość zawieszania od góry lub montażu na statywach Beam
- ◆ waga 6,85 kg

CENY NETTO
1.099,- **899,-**

Rapid

Nr Kat.: 5000095

**Zszywacz Pneumatyczny PS141**

- ◆ Profesjonalny, mocny zszywacz pneumatyczny do intensywnych prac tapicerskich.

CENY NETTO
300,- **285,-**

Rapid

Nr Kat.: 5000103

**Sztyfciaarka pneumatyczna PBS151**

- ◆ profesjonalne zszywacz do szybkiego montażu paneli i okładzin.
- ◆ zszywki 90-40 mm oraz sztyfty 8-50 mm
- ◆ system sekwencyjnych wystrzałów
- ◆ mocny i wytrzymały korpus z aluminium
- ◆ szybkie ładowanie
- ◆ podwójny magazynek na zszywki z wąską koroną oraz sztyfty
- ◆ 2 lata gwarancji

CENY NETTO
374,- **349,-**

Rapid

Nr Kat.: 5000054

**Sztyfciaarka pneumatyczna PB131**

- ◆ profesjonalna sztyfciaarka pneumatyczna, do paneli, okładzin, ościeżnic i konstrukcji meblowych.
- ◆ sztyfty typ 8 o dł. 15-50 mm
- ◆ mocny i wytrzymały korpus z aluminium
- ◆ regulowana głębokość wbijania
- ◆ szybki system ładowania
- ◆ 2 lata gwarancji

CENY NETTO
317,- **299,-**

Rapid

Nr Kat.: 5000791

**Gwoździarka pneumatyczna PFN3490 34°**

- ◆ profesjonalna gwoździarka pneumatyczna do prac dekarских, ciesielskich, do mocowania parkietów, paneli tarasowych i desek.
- ◆ gwoździe typ 34: dł. 50-90 mm
- ◆ magazynek pod kątem 34°
- ◆ blokada „pustego” strzału
- ◆ lekki korpus z aluminium
- ◆ regulowana głębokość wbijania gwoździa
- ◆ 2 lata gwarancji

CENY NETTO
1.729,- **1.599,-**

Rapid

Nr Kat.: 5000060

**Zszywacz ręczny ABS R53 Blister**

- ◆ lekki zszywacz ręczny do użytku domowego
- ◆ do prac tapicerskich i dekoracyjnych
- ◆ zszywki typ 53 dł. 4-10 mm
- ◆ korpus z wytrzymałego tworzywa abs
- ◆ ergonomiczny uchwyt z funkcją blokady
- ◆ 3 lata gwarancji

CENY NETTO
85,- **79,-**

Rapid

Nr Kat.: 5000061

**Zszywacz ręczny stalowy R153 Blister**

- ◆ lekki zszywacz ręczny do profesjonalnych i precyzyjnych prac.
- ◆ do tapicerowania mebli, i cieńszych tekstyliów,
- ◆ zszywki typ 53 dł. 4-8 mm
- ◆ w całości wykonany ze stali
- ◆ ergonomiczny uchwyt z funkcją blokady
- ◆ 5 lat gwarancji

CENY NETTO
129,- **119,-**

Rapid

Nr Kat.: 5000063

**Zszywacz ręczny stalowy R353 Blister**

- ◆ mocny zszywacz ręczny do profesjonalnych i precyzyjnych prac
- ◆ do mocowania ciężkich tekstyliów.
- ◆ zszywki typ 53 dł. 6-14 mm
- ◆ 3-stopniowej regulacji siły bicia.
- ◆ korpus i mechanizm wykonane ze stali
- ◆ ergonomiczny uchwyt z funkcją
- ◆ 5 lat gwarancji

CENY NETTO
188,- **169,-**

Rapid

Nr Kat.: 5000517

**Zszywacz ręczny ALU953 Energy Saving Blister**

- ◆ zszywacz ręczny, o 65 % lżejszy ścisk w porównaniu ze standardowym narzędziem.
- ◆ mechanizm 3-stopniowej regulacji siły bicia
- ◆ korpus odlany w aluminium
- ◆ mechanizm wykonany ze stali
- ◆ dwufunkcyjny magazynek na zszywki z cienkiego drutu 53 oraz sztyfty 8
- ◆ 3 lata gwarancji

CENY NETTO
146,- **129,-**

Rapid

Nr Kat.: 5000066

**Zszywacz ręczny stalowy R14 Blister**

- ◆ lekki, zszywacz ręczny do profesjonalnych i precyzyjnych zastosowań

CENY NETTO
129,- **119,-**

Rapid

Nr Kat.: 5000067

**Zszywacz ręczny stalowy R34 Blister**

- ◆ mocny zszywacz ręczny do profesjonalnych i precyzyjnych prac
- ◆ do materiałów izolacyjnych i folii ochronnych.
- ◆ zszywki z płaskiego drutu 140 dł. 6-14 mm
- ◆ 40 % łatwiejszy w użyciu
- ◆ 3-stopniowa regulacja siły bicia
- ◆ wykonany w 100 % ze stali
- ◆ 5 lat gwarancji

CENY NETTO
189,- **169,-**

Rapid

Nr Kat.: 5000065

**Zszywacz ręczny ABS MS 4 w 1**

- ◆ uniwersalny zszywacz 4 w 1
- ◆ uniwersalny magazynek na:
- ◆ zszywki typ 53 dł. 6-12mm,
- ◆ zszywki do kabli typ 7 dł. 2-14mm
- ◆ sztyfty typ 8 dł. 15mm
- ◆ szpilki typ 9 dł. 15mm
- ◆ 2-stopniowa regulacja siły bicia

CENY NETTO
139,- **132,-**

Rapid

Nr Kat.: 5000217

**Zszywacz akumulatorowy BTX530 7,2V**

- ◆ wielofunkcyjny zszywacz akumulatorowy.
- ◆ do codziennego użytku
- ◆ zszywki z typ 53 dł. 6-14mm
- ◆ sztyfty typ 8, dł. 15mm
- ◆ wysoka wydajność i szybkie ładowanie
- ◆ wystrzał ponad 1300 zszywek na naładowanej baterii
- ◆ regulowana moc ◆ 2 lata gwarancji

CENY NETTO
349,- **332,-**

PARTNERSITE
WYKONAJCIELE OŚWIETLENIA

Nr Kat.: 16003/16004

Stojak oświetleniowy LED SMD LM50R | LM100R

- ♦ moc 50/100 W
- ♦ stojak 250cm
- ♦ przewód 5m
- ♦ diody LED 120/240 szt.
- ♦ lumeny 4500/8200



CENA NETTO

540,-

CENA NETTO

710,-

PARTNERSITE
WYKONAJCIELE OŚWIETLENIA

Nr Kat.: 16006

Stojak oświetleniowy LED SMD LM2x100R

- ♦ moc 2x100 W
- ♦ stojak 400 cm
- ♦ przewód 5 m
- ♦ diody LED 2x240 szt.
- ♦ lumeny 16400



CENA NETTO

1.990,-

PARTNERSITE
WYKONAJCIELE OŚWIETLENIA

Nr Kat.: 16025

Naświetlacz LED SMD LS50A

- ♦ moc 50 W
- ♦ lumeny 4500
- ♦ diody LED 48 szt.
- ♦ przewód 5 m
- ♦ stojak magnetyczny



CENA NETTO

275,-

Erdi

Nr Kat.: D16/D16L



Dźwigniowe nożyce kształtowe D16/D16L

- ♦ do krótkich cięć prostych i kształtowych
- ♦ ząbkowane ostrza
- ♦ wersja Prawe D16 i Lewe D16L
- ♦ długość 240 mm
- ♦ max gr blachy 1,2 mm ♦ waga 0,38 kg

CENY NETTO

70,-

49,-

Erdi

Nr Kat.: D16S



Dźwigniowe nożyce kształtowe D16S

- ♦ do krótkich cięć prostych i kształtowych o dużym promieniu w prawo i lewo
- ♦ ząbkowane ostrza
- ♦ dostępne tylko w wersji Lewo
- ♦ długość 240 mm
- ♦ max gr blachy 1,2 mm ♦ waga 0,38 kg

CENY NETTO

70,-

49,-

Erdi

Nr Kat.: D16SET



Zestaw dźwigniowych nożyc kształtowych D16

- ♦ w skład zestawu wchodzi: D16, D16L, D16S

CENY NETTO

209,-

146,-

Erdi

Nr Kat.: D107-275/D107-275L



Nożyce kształtowe do wycinania otworów D107-275/D107-275L

- ♦ do krótkich cięć prostych i kształtowych
- ♦ rękojeść pokryta tworzywem sztucznym
- ♦ dostępne w wersji Prawej D107-275 oraz Lewej D107-275L
- ♦ długość 275 mm
- ♦ max grubość blachy 1 mm ♦ waga 0,55 kg

CENY NETTO

89,-

62,-

Erdi

Nr Kat.: D116-260/D116-260L



Nożyce uniwersalne IDEAL do blachy D116-260/D116-260L

- ♦ do długich cięć prostych i kształtowych
- ♦ rękojeść lakierowana
- ♦ dostępne w wersji Prawej D116-260 oraz Lewej D116-260L
- ♦ długość 260 mm
- ♦ max grubość blachy 1 mm ♦ waga 0,49 kg

CENY NETTO

125,-

88,-

Erdi

Nr Kat.: D116-280/D116-280L



Nożyce uniwersalne IDEAL do blachy D116-280/D116-280L

- ♦ do długich cięć prostych i kształtowych
- ♦ rękojeść lakierowana
- ♦ dostępne w wersji Prawej D116-280 oraz Lewej D116-280L
- ♦ długość 280 mm
- ♦ max grubość blachy 1 mm ♦ waga 0,58 kg

CENY NETTO

132,-

92,-

Erdi

Nr Kat.: D118-300/D118-300L



Nożyce przelotowe do blachy typu PELIKAN

- ♦ do długich cięć prostych
- ♦ długie ostrza do rozcinania arkuszy blachy
- ♦ dostępne w wersji Prawej D118-300 oraz Lewej D118-300L ♦ rękojeść lakierowana
- ♦ długość 300 mm ♦ max grubość blachy 1 mm
- ♦ waga 0,73 kg

CENY NETTO

136,-

95,-

BESSEY

Nr Kat.: DBKPH-EU



Nóż ze składanym ostrzem DBK PH-EU

- ♦ szybkie i łatwe składanie noża
- ♦ mechanizm szybkiej wymiany ostrza
- ♦ miękka podkładka pod kciuk
- ♦ zasobnik na dodatkowe ostrza
- ♦ uchwyt do mocowania na pasku
- ♦ długość 160 mm ♦ waga 0,22 kg

CENY NETTO

102,-

82,-

BESSEY

Nr Kat.: DBST



Narzędzie wielofunkcyjne z dużymi nożycami

- ♦ 7 funkcji: nożyce, nóż, piłka, pilnik, wkrętak krzyżowy duży i mały, wkrętak płaski do cięcia: skóry, winylu, cienkich kabli, cienkiego tworzywa i papieru
- ♦ długość po rozłożeniu 175 mm ♦ waga 0,36 kg

CENY NETTO

139,-

104,-

wiha 



BITY STANDARD z gwintem - dł 33 lub 45 mm

Gwint	Typ	Cena Promo.	Typ	Cena Promo.
M4x33	PH1	20,-	PZ1	20,-
M4x33	PH2	20,-	PZ2	20,-
M5x33	PH2	20,-	PZ2	20,-
M5x45	PH2	20,-	PZ2	20,-
M6x33	PH2	20,-	PZ2	20,-
M6x45	PH2	20,-	PZ2	20,-

wiha 



BITY STANDARD - dł. 25 mm

Typ	Cena Promo.	Typ	Cena Promo.
PH0	3,20	T8	3,70
PH1	2,30	T9	3,70
PH2	2,30	T10	3,60
PH3	2,30	T15	3,60
PH4	12,50	T20	3,60
PZ0	3,30	T25	3,60
PZ1	2,30	T27	3,60
PZ2	2,30	T30	3,60
PZ3	2,30	T40	3,60
PZ4	12,50	T45	12,50

wiha 



















BITY STANDARD - przedłużone 50, 90, 150 mm

Długość	Typ	Cena Promo.	Typ	Cena Promo.
50 mm	PH0	10,-	PZ0	10,-
90 mm	PH0	18,-	PZ0	18,-
50 mm	PH1	9,-	PZ1	9,-
90 mm	PH1	18,-	PZ1	18,-
150 mm	PH1	28,-	PZ1	28,-
50 mm	PH2	9,-	PZ2	9,-
90 mm	PH2	17,-	PZ2	17,-
150 mm	PH2	28,-	PZ2	28,-
50 mm	PH3	9,-	PZ3	9,-
90 mm	PH3	18,-	PZ3	18,-
150 mm	PH3	26,-	PZ3	26,-

wiha 

Najwyższej jakości szczytce w wykonaniu profesjonalnym dla przemysłu i elektryków.

		SERIA PROFESSIONAL			SERIA INDUSTRIAL			SERIA VDE PROFESSIONAL				
KOMBINERKI	160 mm		26704	67,-	54,-	30979	60,-	48,-		26705	77,-	62,-
	180 mm		26707	71,-	57,-	30826	61,-	49,-		26708	83,-	67,-
	200 mm		26710	81,-	65,-	30978	70,-	56,-		26711	93,-	75,-
SZCZYPCE DO SCIĄGANIA IZOLACJI	160 mm		26846	85,-	68,-	32345	78,-	63,-		26847	98,-	79,-
SZCZYPCE PŁASKIE	160 mm		26731	80,-	64,-	32330	71,-	57,-		26732	89,-	72,-
SZCZYPCE OKRĄGŁE	160 mm		26734	77,-	62,-	32332	69,-	56,-		26735	88,-	71,-
SZCZYPCE PÓŁOKRĄGŁE	160 mm		26719	74,-	60,-	32322	69,-	56,-		26720	86,-	69,-
	200 mm		26722	92,-	74,-	32323	86,-	69,-		26727	106,-	85,-
SZCZYPCE PÓŁOKRĄGŁE ZAGIĘTE	160 mm		26724	87,-	70,-	32324	80,-	64,-		26728	99,-	80,-
	200 mm		26726	107,-	86,-	32328	96,-	77,-		26729	121,-	97,-
UCINACZKI BOCZNE	140 mm		26736	81,-	65,-	30975	73,-	59,-		26737	89,-	72,-
	160 mm		26740	84,-	67,-	30827	75,-	60,-		26741	96,-	77,-
	180 mm		26743	92,-	74,-	30976	80,-	64,-		26744	103,-	83,-
UCINACZKI BOCZNE WZMOCNIONE	160 mm		40920	111,-	89,-	40919	96,-	77,-		40921	124,-	100,-
	180 mm		41273	121,-	97,-	41272	105,-	84,-		41274	134,-	108,-
	200 mm		41278	128,-	102,-	41277	112,-	90,-		41279	142,-	114,-

wiha 

Wysokiej jakości 3 częściowa torba narzędziowa z 25 narzędziami - wyposażenia dla elektryka

Istnieje możliwość modyfikacji wyposażenia



komplet wkrętek VDE 6 szt.



komplet PicoFinish 6 szt.



próbnik napięcia



ucinaczki boczne VDE 160



kombinerki VDE 180



szczytce półokrągłe VDE 160



komplet imbusów 9 szt.



CENY NETTO

1.099,-

879,-

wiha 

Nr Kat.: 21250

**Zestaw 6 szt. wkrętek
SoftFinish 530 HK6
ze stalowym kołpakiem**

- ◆ masywny stalowy kołpak pozwala na użycie młotka. Trzon z zabierakiem sześciokątnym przy użyciu klucza umożliwia zwiększenie momentu obrotowego.
- ◆ Wkrętki płaskie: 3,5x75 4,5x90 5,5x100 6,5x125
- ◆ Wkrętki krzyżowe: PH1x80 PH2x100

CENY NETTO
245,- 145,-**wiha** 

Nr Kat.: 07152

**Zestaw 6 szt. wkrętek
SoftFinish 302 HK6 SO**

- ◆ wkrętki do uniwersalnych zastosowań.
- ◆ rękojeść SoftFinish daje pewność i komfort pracy.
- ◆ wkrętki płaskie: 3,5x100 4,5x125 5,5x150 6,5x150
- ◆ wkrętki krzyżowe PH1x80 PH2x100

CENY NETTO
152,- 110,-**wiha** 

Nr Kat.: 42990

**Zestaw 6 szt. wkrętek
PicoFinish 260P K601**

- ◆ do precyzyjnych prac w elektronice i mechanice precyzyjnej. Obrotowy kołpak pozwala na szybkie ruchy obrotowe.
- ◆ wkrętki płaskie: 1,5x40 2,0x40 2,5x50 3,0x50.
- ◆ wkrętki krzyżowe: PH00x40 PH0x50

CENY NETTO
130,- 89,-**wiha** 

Nr Kat.: 0833

**Zestaw 6 szt. wkrętek
SoftFinish VDE 320N K6**

- ◆ Indywidualnie kontrolowana izolacja zapewnia ochronę do 1 000 V AC. Znak kontrolny VDE i GS.
- ◆ rękojeść SoftFinish daje pewność i komfort pracy.
- ◆ wkrętki płaskie: 3,0x100 4,0x100 5,5x125 6,5x150
- ◆ wkrętki krzyżowe: PH1x80 PH2x100

CENY NETTO
172,- 120,-**wiha** 

Nr Kat.: 35389

**Zestaw
6 szt. wkrętek
SoftFinish VDE 320I K6 SlimFix**

- ◆ Wysokiej jakości stal chromowo-wanadowo-molibdenowa, indywidualnie kontrolowana izolacja zapewnia ochronę do 1000V, w zestawie wkrętki: paskie: 3,5x100, 4,0x100, 5,5x125, 6,5x150, PH1x80, PH2x100

CENY NETTO
211,- 149,-**wiha** 

Nr Kat.: 36068

**Zestaw 16 szt.
electric SlimVario VDE SoftFinish**

- ◆ Wielokomponentowa rękojeść SoftFinish electric, izolowany uchwyt na bity ClicFix, wysokiej jakości stal chromowo-molibdenowa, izolacja ochronna natryskiwana bezpośrednio na bit

CENY NETTO
325,- 260,-**wiha** 

Nr Kat.: 26247

**Zestaw 6 szt. kluczy Imbusowych
dwustronnych T ComfortGrip 334DS K6**

- ◆ komfortowe przenoszenie wysokich momentów
- ◆ jednoczęściowy trzon z grotom ChromTop
- ◆ w zestawie klucze: 2, 5, 3, 4, 5, 6, 8

CENY NETTO
125,- 94,-**wiha** 

Nr Kat.: 37352

**Zestaw 9 szt kluczy Imbusowych
ErgoStar z kulką MagicRing**

- ◆ końcówka kulista pozwala na pracę pod kątem 25°
- ◆ MagicRing pewnie trzyma wkręt w każdej pozycji i to niezależnie od materiału z jakiego jest zrobiony
- ◆ w zestawie klucze: 1,5 2 2,5 3 4 5 6 8 10

CENY NETTO
152,- 105,-**wiha** 

Nr Kat.: 24312

**Zestaw 13 szt kluczy TORX**

- ◆ chemicznie oksydowane
- ◆ uchwyt ProStar
- ◆ w zestawie klucze: T5, T6, T7, T8, T9, T10, T15, T20, T25, T27, T30, T40, T50

CENY NETTO
195,- 139,-**wiha** 

Nr Kat.: 32311

**Wkrętak kątowy SB246 29**

- ◆ do wkręcania w miejscach trudno dostępnych
- ◆ główka odchylona o 105°.
- ◆ uchwyt magnetyczny z tuleją zatraskową.
- ◆ ramię stabilizacyjne ustawiane w 12 pozycjach
- ◆ trzpień i gniazdo 1/4"

CENY NETTO
178,- 142,-**wiha** 

Nr Kat.: 38552

**Szczypce instalacyjne TriCut**

- ◆ indywidualnie kontrolowana izolacja ochronna do 1000V VDE, do cięcia bocznego miękkich i twardych drutów oraz kabli np. 3x1,52-5x2,52, równe usuwanie płaszczka z kabli okrągłych i do usuwania izolacji przewodów szczególnie w trudno dostępnych miejscach np. puszkach rozgałęźnych i rozdzielczych.

CENY NETTO
144,- 115,-**wiha** 

Nr Kat.: 40076B

**Młotek SAFETY 832-33**

- ◆ Układanie płytek, kostki brukowej, krawężników, itp. Końcówka czarna średnio miękka z odpornego na zużycie kauczuku. Rękojeść Hickory o ergonomicznym profilu.

średnica	długość	waga	cena kat.	cena prom.
50 mm	360 mm	1100g	112,-	90,-
60 mm	400 mm	1700g	143,-	114,-
80 mm	490 mm	3200g	240,-	192,-

VBW®**Nożyce dźwigniowe WAGGONIT 980**

- ♦ materiał stal specjalna ♦ długość 760 mm
- ♦ twardość cięcia 48 HRC ♦ maks. grubość cięcia (HRC 19/HRC 40/HRC 48): Ø 11/9/8 mm

Nr kat.	Dł. mm	19 Hrc gr. prętu	cena kat.	cena promo.
87980005	460	8 mm	280,-	230,-
87980010	610	9 mm	327,-	269,-
87980015	760	11 mm	428,-	359,-
87980020	910	13 mm	603,-	499,-

VBW®

Nr Kat.: 87985010

**Nożyce dźwigniowe WAGGONIT 985**

- ♦ materiał stal specjalna
- ♦ długość 950 mm
- ♦ twardość cięcia 48 HRC
- ♦ maks. grubość cięcia: (HRC 19/HRC 40/HRC 48): Ø 11/9/6 mm
- ♦ waga 4,5 kg

CENY NETTO
420,- 378,-**VBW®**

Nr Kat.: 87980030

**Teleskopowe nożyce dźwigniowe WAGGONIT 980 LC-T**

- ♦ LIGHT-CUT - Teleskop
- ♦ rury aluminiowe
- ♦ długość 570-800 mm
- ♦ twardość cięcia 48 HRC
- ♦ max grubość cięcia (HRC: 19/40/48 - 10/8/7 mm)
- ♦ waga 2,65 kg

CENY NETTO
665,- 599,-**VBW®****Obcęgi budowlane TOP CUT**

Nr kat.	Rozmiar	Waga	cena kat.	cena promo.
87510115	280 mm	460 g	55,-	47,-
87510020	315 mm	505 g	65,-	54,-

VBW®

Nr Kat.: 87512020

**Obcęgi do drutu zbrojarskiego**

- ♦ materiał stal specjalna
- ♦ długość 300 mm
- ♦ polerowany, hartowany
- ♦ waga 0,458 kg

CENY NETTO
91,- 82,-**VBW®**

Nr Kat.: 87603010

**Nożyce do cięcia kabli 603 VDE**

- ♦ materiał stal specjalna,
- ♦ długość 600 mm
- ♦ polerowany, hartowany
- ♦ max grubość przewodu 150 mm²
- ♦ waga 2,508 kg

CENY NETTO
752,- 677,-**VBW®****Szczypce zaciskowe PowerGRIP**

- ♦ materiał stal specjalna, polerowany, hartowany

Nr kat.	Długość	Rozstaw szczęk	cena kat.	cena promo.
87180305	180 mm	36 mm	170,-	139,-
87180310	250 mm	46 mm	191,-	159,-
87180315	300 mm	60 mm	221,-	179,-

VBW®**Szczypce zaciskowe Cobra FastGRIP**

- ♦ materiał stal specjalna, polerowany, hartowany

Nr kat.	Długość	Rozstaw szczęk	cena kat.	cena promo.
87182005	180 mm	28 mm	83,-	69,-
87182010	250 mm	35 mm	86,-	71,-
87182015	300 mm	44 mm	120,-	99,-

VBW®

Nr Kat.: 87186010

**Szczypce nastawne do rur S-GRIP**

- ♦ materiał stal specjalna,
- ♦ długość 240 mm
- ♦ waga 0,408 kg

CENY NETTO
90,- 81,-**VBW®****Klucz do rur szczęki proste 90° 110**

- ♦ materiał stal specjalna

Nr kat.	Długość	Rozstaw szczęk	cena kat.	cena promo.
87110910	320 mm	1"	107,-	96,-
87110915	440 mm	1,5"	133,-	120,-
87110920	560 mm	2"	202,-	182,-

VBW®**Klucz do rur szczęki „S” 952**

- ♦ materiał stal specjalna

Nr kat.	Długość	Rozstaw szczęk	cena kat.	cena promo.
87952010	320 mm	1"	101,-	91,-
87952015	440 mm	1,5"	130,-	117,-
87952020	560 mm	2"	204,-	184,-

VBW®

Nr Kat.: 87173071

**Uniwersalny klucz do szaf sterowniczych**

- ♦ materiał stal specjalna,
- ♦ waga 0,087 kg

CENY NETTO
81,- 73,-

ASTA

Nr Kat.: 4007GB

**Wózek warsztatowy**

- ◆ bez wyposażenia, 7 szuflad

CENY NETTO
1.400,- **999,-**

ASTA

Nr Kat.: SOFT16

**SOFT16**

- ◆ Komplet kluczy nasadowych 1/4" i 1/2" - 94 szt.

CENY NETTO
488,- **359,-**

ASTA

Nr Kat.: SOFT10

**SOFT10**

- ◆ Komplet kluczy płasko-oczkowych 6-32 mm

CENY NETTO
353,- **210,-**

ASTA

Nr Kat.: SOFT6

**SOFT6**

- ◆ Komplet kluczy oczkowych, odgiętych 6-32 - 12szt.

CENY NETTO
436,- **327,-**

ASTA

Nr Kat.: SOFT9

**SOFT9**

- ◆ Komplet kluczy płaskooczkowych z zapadką 12szt.

CENY NETTO
568,- **409,-**

ASTA

Nr Kat.: SOFT1

**SOFT1**

- ◆ Komplet nasadek 38 szt.

CENY NETTO
307,- **239,-**

ASTA

Nr Kat.: SOFT18

**SOFT18**

- ◆ Komplet blacharski 7 szt.

CENY NETTO
683,- **542,-**

ASTA

Nr Kat.: SOFT13

**SOFT13**

- ◆ Komplet wkrętaków 24 szt.

CENY NETTO
323,- **250,-**

ASTA

Nr Kat.: SOFT27

**SOFT27**

- ◆ Komplet kluczy 22 szt.

CENY NETTO
447,- **358,-**

ASTA

Nr Kat.: SOFT26

**SOFT26**

- ◆ Komplet szczypiec i kluczy 22 szt.

CENY NETTO
303,- **242,-**

ASTA

Nr Kat.: SOFT2

**SOFT2**

- ◆ Komplet szczypiec do pierścieni 4 szt.

CENY NETTO
217,- **174,-**

ASTA

Nr Kat.: 916094

**Komplet kluczy nasadowych z grzechotkami - 94 szt.**

- ◆ nasadki krótkie 1/4": 4, 4,5, 5, 5,5, 6, 7, 8, 9, 10, 11, 12, 13, 14 mm
- ◆ nasadki krótkie 1/2": 10, 11, 12, 13, 14, 15, 16, 17, 18, 19, 20, 21, 22, 23, 24, 27, 30, 32 mm
- ◆ 2 nasadki do świecek 1/2": 16, 21 mm
- ◆ nasadki długie 1/2": 14, 15, 17, 19 mm
- ◆ 1/4": 6, 7, 8, 9, 10, 11, 12, 13 mm
- ◆ nasadki długie 1/2": 14, 15, 17, 19 mm
- ◆ 2 przedłużki 1/4": 50 mm, 100 mm
- ◆ przedłużka giętka 1/4"
- ◆ przedłużka 1/2": 125 mm
- ◆ 2 przeguby uniwersalne 1/4" i 1/2"
- ◆ 2 pokrętła ręczne 1/4" i 1/2" 250 mm
- ◆ adaptor do bitów 1/2"
- ◆ 2 grzechotki KH2400 -1/4" i 1/2"
- ◆ klucze ampułowe: 1,5, 2, 2,5mm
- ◆ bity 33szt

CENY NETTO
411,- **292,-**

ASTA

Nr Kat.: 0926

**Komplet 26 szt. kluczy płaskooczkowych 6 - 32**

- ◆ Rozmiary kluczy : 6,7,8,9,10,11,12,13,14,15,16,17,18, 19,20,21,22,23,24,25,26,27,28,29,30,32.

CENY NETTO
275,- **148,-**

ASTA

Nr Kat.: 914010P-1

**Zestaw nasadek udarowych długich 1/2"**

- ◆ Rozmiary nasadek (mm): 10,11,12,13,14,17,19,21,22,24

CENY NETTO
151,- **104,-**



Nr Kat.: 16263-0107



Wózek warsztatowy

- ◆ pusty wózek narzędziowy
- ◆ 7 szuflad
- ◆ max obciążenie szuflady 25 kg
- ◆ waga 61 kg

CENY NETTO
1.990,- 1.790,-



Nr Kat.: 11254-0109



Mata na wózek

- ◆ Specjalna mata do umieszczenia na blacie wózków monterskich

CENY NETTO
75,- 55,-



Nr Kat.: 14407-0109



Walizka serwisowa

- ◆ miejsce na 9 zestawów TT
- ◆ dostarczana bez zestawów

CENY NETTO
1.058,- 859,-



Nr Kat.: 6893-0106



Zestaw 7 kluczy trzpieniowych

- ◆ rozmiary kluczy: 2, 5, 3, 4, 5, 6, 7, 8 mm

CENY NETTO
163,- 99,-



Nr Kat.: 6892-0107



Zestaw 7 kluczy TX

- ◆ rozmiary kluczy: TX10, 15, 20, 25, 27, 30, 40

CENY NETTO
157,- 99,-



Nr Kat.: 0403-0102



Szczypce do pierścieni osadnych

- ◆ wewnętrzne i zewnętrzne, proste i odgięte
- ◆ zakres 19-60 mm

CENY NETTO
215,- 169,-



Nr Kat.: 0349-0109



Zestaw kluczy nasadowych 1/4"

- ◆ nasadki krótkie: 4, 5, 5,5, 6, 7, 8, 9, 10, 11, 12 mm
- ◆ długie: 6, 7, 8, 10, 12, 13
- ◆ bity: 0,8x4, 1,2x5,5, PH1, PH2, PZ1, PZ2, TX10, TX15, TX20
- ◆ imbus 5, 6

CENY NETTO
259,- 149,-



Nr Kat.: 3918-0104



Zestaw kluczy nasadowych 1/2"

- ◆ nasadki 12-kątne: 10, 11, 12, 13, 14, 15, 16, 17, 18, 19, 22, 24 mm
- ◆ grzechotka 1/2"
- ◆ przedłużacze 62 i 150 mm
- ◆ łącznik 3/8" / 1/2"
- ◆ przegub

CENY NETTO
349,- 286,-



Nr Kat.: 10210-0104



Wkrętak udarowy

- ◆ adapter: 5/16"-3/8"
- ◆ trzpień do osadzania grotów
- ◆ grot: płaskie: 1.4x6 1.4x8 2.2x10 1.8x12 mm, PH1, PH2, PH3, PH4, IMBUS 4, 5, 6, 8, TX30, TX40, TX45, TX50, TX55

CENY NETTO
141,- 99,-



Nr Kat.: 10212-0102



Zestaw kluczy hakowych

- ◆ zaczep stały
- ◆ 3 ramiona pod zaczepy wymienne
- ◆ 2 zaczepy luzem o średnicach 6 i 8 mm
- ◆ do średnic: 19-50, 30-75, 50-120 mm

CENY NETTO
443,- 319,-



Nr Kat.: 0357-0207



Zestaw nasadek dwunastokątnych 1/2"

- ◆ rozmiary: 10, 11, 12, 13, 14, 15, 16, 17, 18, 19, 20, 21, 22, 24, 27, 30, 32 mm

CENY NETTO
200,- 149,-



Nr Kat.: 3922-0101



Zestaw przecinaków, wybijaków, punktaków

- ◆ wybijaki: 3, 4, 5, 6, 7, 8 mm
- ◆ przecinaki: 19, 25 mm
- ◆ punktak: 5 mm

CENY NETTO
210,- 149,-



Nr Kat.: 7319-0100



Klucz dynamometryczny

- ◆ zakres momentu: 40-210 Nm
- ◆ chwyt: 1/2

CENY NETTO
265,- 199,-



Nr Kat.: 17449-0102



Zestaw 5 wkrętaków do pobijania

- ◆ płaskie: 1.2x6.5x100, 1.2x8.0x150, 1.6x10x200 mm
- ◆ krzyżowe Phillips: PH2x100, PH3x150

CENY NETTO
178,- 139,-



Nr Kat.: 6891-0157



Zestaw kluczy oczkowych odgiętych

- ◆ rozmiary: 6x7, 8x9, 10x11, 12x13, 14x15, 16x17, 18x19, 20x22, 21x23, 24x27, 30x32

CENY NETTO
472,- 359,-



Nr Kat.: 14403-0103

**Zestaw Wkrętek z wymiennymi grotami**

- ◆ wkrętak zapadkowy do grotów wymiennych
- ◆ przedłużacz elastyczny 6" ◆ przedłużacz stały 4"
- ◆ adapter przejściowy zewn. 1/4"x 1/4" wewn. 6-ką
- ◆ adapter przejściowy wewn. 1/4"x 1/4" wewn. 6-ką
- ◆ 69 grotów wkrętakowych.

CENY NETTO

187,- 109,-

Nr Kat.: 6886-0105

**Zestaw 20 grotów do gniazd TORX**

- ◆ grot z chwytem 10 mm, dług. 40 mm: TX20, 25, 27, 30, 40, 45, 50, 55
- ◆ grot z chwytem 12 mm, dług. 40 mm: TX60, 70;
- ◆ grot z chwytem 10 mm, dług. 75 mm: TX20, 25, 27, 30, 40, 45, 50, 55
- ◆ grot z chwytem 12 mm, dług. 75 mm: TX60, 70

CENY NETTO

184,- 139,-

Nr Kat.: 6885-10106

**Zestaw 20 grotów do gniazd IMBUS**

- ◆ grot z chwytem 10 mm, dług. 40 mm: 5, 6, 7, 8, 9, 10 mm;
- ◆ grot z chwytem 12 mm, dług. 40 mm: 12, 14, 17, 19 mm;
- ◆ grot z chwytem 12 mm, dług. 75 mm: 12, 14, 17, 19 mm;
- ◆ grot z chwytem 10 mm, dług. 75 mm: 5, 6, 7, 8, 9, 10 mm;
- ◆ adapter: 1/2" Ø - 10 mm, 1/2" Ø - 12 mm

CENY NETTO

195,- 149,-

Nr Kat.: 12843-0105

**Zestaw 12 pilników iglaków**

- ◆ płaski zbieżny, półokrągły, trójkątny, czworokątny, okrągły, szeroki, igłowy, płaski, owalny, sprężynowy i soczewkowy - użębie drobne.

CENY NETTO

130,- 89,-

Nr Kat.: 23133-0101

**Zestaw narzędzi 95 elementów**

- ◆ nasadki 6-kątnie 1/4"; nasadki 6-kątnie 1/2"; pokrętko zapadkowe wzmocnione włóknem szklanym; nasadki z grotem; przeguby uniwersalne; łączniki i nasadki pośrednie; klucze płaskooczkowe; klucze trzpieniowe sześciokątne

CENY NETTO

972,- 759,-

Nr Kat.: 16724-0209

**Zestaw kluczy nasadowych 21 elementów**

- ◆ nasadki 6-kątnie: 10, 11, 12, 13, 14, 15, 16, 17, 18, 19, 21, 22, 24, 27, 30, 32 mm; przedłużacze: 63, 150 mm; przegub uniwersalny; łącznik redukcyjny 1/2" - 3/8"; pokrętko zapadkowe wzmocnione włóknem szklanym

CENY NETTO

496,- 229,-

Nr Kat.: 10982-0101

**Zestaw 4 szczypiec**

- ◆ szczypce nastawne 10"
- ◆ kombinerki 7"
- ◆ szczypce tnące boczne 6"
- ◆ szczypce płaskie 8"

CENY NETTO

302,- 219,-

Nr Kat.: 17440-0101

**Zestaw 7 wkrętek**

- ◆ płaskie: 0.5x3.0x75, 1.0x5.5x75, 1.2x6.5x100 mm; krzyżowe Phillips: PH0x75, PH1x75, PH2x100
- ◆ Pozidriv: PZ2x100

CENY NETTO

146,- 119,-

Nr Kat.: 2756-0101

**Zestaw 12 kluczy płasko-oczkowych**

- ◆ rozmiary: 8, 9, 10, 11, 12, 13, 14, 15, 16, 17, 18, 19 mm

CENY NETTO

216,- 169,-

Nr Kat.: PR-TENG-141

Wózek narzędziowy + wyposażenie 141 szt.

- ◆ Wózek narzędziowy wraz z zestawem 141 narzędzi,



CENY NETTO

3.490,- 3.140,-

Nr Kat.: PR-TENG-141

Wózek narzędziowy + wyposażenie 252 szt.

- ◆ Wózek narzędziowy wraz z zestawem 252 narzędzi,



CENY NETTO

5.690,- 4.590,-



Klucze oczkowe udarowe

NR KAT.	ROZMIAR	CENA KAT	CENA PROM
160750105	24	77,-	63,-
160750204	27	85,-	70,-
160750303	30	99,-	81,-
160750402	32	107,-	88,-
160750501	36	122,-	100,-
160750600	38	144,-	118,-
160750709	41	151,-	124,-
160750808	46	197,-	162,-
160750907	50	207,-	170,-
160751004	55	241,-	198,-
160751103	60	272,-	223,-
160751202	65	332,-	272,-
160751301	70	454,-	372,-
160751400	75	461,-	378,-
160751509	80	984,-	807,-
160751608	85	1.139,-	934,-
160751707	90	1.402,-	1.150,-
160751806	95	1.513,-	1.241,-
160751905	100	1.773,-	1.454,-

Mocne klucze płasko-oczkowe,
o małej grubości wykonane ze stali chromowo-wanadowej

ROZMIAR	CENA KAT	CENA PROM	ROZMIAR	CENA KAT	CENA PROM
5,5	16,-	13,-	22	31,-	25,-
6	14,-	11,-	23	36,-	30,-
7	14,-	11,-	24	36,-	30,-
8	14,-	11,-	25	42,-	34,-
9	15,-	12,-	26	44,-	36,-
10	14,-	11,-	27	49,-	40,-
11	14,-	11,-	28	50,-	41,-
12	16,-	13,-	29	51,-	42,-
13	16,-	13,-	30	57,-	47,-
14	17,-	14,-	32	61,-	50,-
15	17,-	14,-	33	80,-	66,-
16	19,-	16,-	34	81,-	66,-
17	21,-	17,-	36	114,-	93,-
18	24,-	20,-	38	124,-	102,-
19	25,-	21,-	41	146,-	120,-
20	26,-	21,-	46	194,-	159,-
21	27,-	22,-	50	239,-	196,-

Klucze z jednej strony płaskie
z drugiej oczkowe zapadkowe 12 kątnie
ze stali chromowo-wanadowej

NR KAT.	ROZMIAR	CENA KAT	CENA PROM
109720102	8	61,-	50,-
109720300	10	65,-	53,-
109720508	12	76,-	62,-
109720607	13	79,-	65,-
109720805	15	86,-	71,-
109721001	17	95,-	78,-
109721209	19	103,-	84,-



Nr Kat.: 23776-0202



Uchwyt przysssawkowy

- ♦ do przenoszenia tafli ze szkła i marmuru
- ♦ średnica przysssawek 118 mm
- ♦ nośność 60 kg

CENA NETTO
210,- **172,-**



Nr Kat.: 12248-0106



Zestaw 4 szt. szczypiec uniwersalnych

- ♦ TYP- 401 dł: 100, 175, 250 mm
- ♦ TYP 404 dł 100, 150 mm

CENA NETTO
253,- **179,-**



Nr Kat.: 10623-0105



Zestaw 4 szt.. szczypiec spawalniczych

- Kleszce spawalnicze:
- ♦ TYP 406 gł 250 mm
 - ♦ TYP 407 dł 225 mm

CENA NETTO
285,- **234,-**



Nr Kat.: 13191-0101



Ściągacz

- ♦ narzędzie umożliwiające pracę dwu lub trójramienną
- ♦ głębokość rozwarcia 89 mm
- ♦ rozwarcie 76-102 mm,

CENA NETTO
294,- **241,-**



Klucze dynamometryczne

Klucze z mechanizmem zapadkowym umożliwiającym zarówno normalne dokręcanie jak i kontrolę końcową wartości momentu, działanie w obu kierunkach przełączane dźwignią, do każdego klucza dołączone jest świadectwo kalibracji.



Nr kat.	7319	-0035	-0076	-0191	-0258	-0282	-0308	-0407
Zakres momentu	Nm	5-25	19-110	40-210	70-350	65-450	140-700	140-980
Rozmiar chwytu	cale	1/4"	3/8"	1/2"	1/2"	3/4"	3/4"	3/4"
Cena katalogowa	netto	210,-	251,-	265,-	473,-	725,-	1.849,-	2.186,-
Cena promocyjna	netto	159,-	189,-	199,-	359,-	559,-	1.399,-	1.699,-

LiMiT**Suwmiarka kieszonkowa**

- ♦ wykonana ze stali nierdzewnej
- ♦ powierzchnie z podziałkami chromowane na mat
- ♦ podziałka w mm i calach
- ♦ dokładność noniusza 1/20 mm i 1/128"
- ♦ głębokościomierz i szczęki do pomiarów wewnętrznych

2670-0302	150 mm	94,-	77,-
2670-0351	200 mm	144,-	118,-

LiMiT**Suwmiarka cyfrowa**

- ♦ wysokość cyfr 14 mm
- ♦ przełączanie mm/cal
- ♦ rozdzielczość 0,01 mm

23381-0100	150 mm	229,-	188,-
23381-0209	200 mm	331,-	271,-
23381-0308	300 mm	547,-	449,-

LiMiT**Mikrometr**

- ♦ odkuwany kabłąk tuleja sprężęła i dźwignienka ustalająca

9538-0101	0-25 mm	138,-	113,-
9538-0200	25 - 50 mm	144,-	118,-
9538-0309	50 - 75 mm	152,-	125,-
9538-0408	75 - 100 mm	170,-	139,-

LiMiT

Nr Kat.: 11911-0104

**Czujnik zegarowy**

- ♦ zakres pomiarowy 10 mm
- ♦ podziałka 0,01 mm
- ♦ oznaczenie podziałki 0-100, 100-0
- ♦ 1 obrót wskazówki = 1 mm
- ♦ średnica tarczy 58 mm

CENY NETTO	
144,-	109,-

LiMiT

Nr Kat.: 11908-1008

**Statyw pomiarowy z czujnikiem zegarowym**

- ♦ maks. Wysokość 330 mm
- ♦ siła magnesu 80 kg
- ♦ czujnik: zakres pomiarowy 10 mm
- ♦ podziałka 0,01 mm
- ♦ oznaczenie podziałki 0-100, 100-0
- ♦ 1 obrót wskazówki = 1 mm
- ♦ średnica tarczy 58 mm

CENY NETTO	
345,-	283,-

LiMiT

Nr Kat.: 11908-0257

**Statyw pomiarowy z czujnikiem zegarowym**

- ♦ maks. wysokość 330 mm
- ♦ siła magnesu 80 kg
- ♦ średnica otworu mocującego 8 mm
- ♦ mechanizm ustawiania dokładnego przy podstawie
- ♦ wymiary podstawy 50x55 mm

CENY NETTO	
197,-	159,-

LiMiT

Kątownik ze stopką; ze stali cynkowanej, jednakowa grubość ramion, płaszczyzny obrabiane maszynowo, klasa dokładności 3

12048-0108	150x100mm	37,-	30,-
12048-0207	200x130mm	52,-	43,-
12048-0306	300x175mm	77,-	63,-
12048-0405	400x230mm	95,-	78,-
12048-0504	500x250mm	141,-	93,-
12048-0603	600x300mm	130,-	116,-

LiMiT**Szczelinomierz płytkowy**

2595-3001	dł- 100 mm - 8 płytek 0,03-0,10mm	10,-	8,-
2595-3209	dł- 100 mm 21 płytek 0,10-0,50mm	20,-	16,-
2595-3308	dł- 100 mm 13 płytek 0,10-0,50mm	12,-	10,-
2595-3407	dł- 100 mm 20 płytek 0,05-1,00mm	17,-	14,-
2595-0601	dł- 100 mm 20 płytek 0,10-2,00mm	73,-	60,-
2595-3506	dł- 200 mm 13 płytek 0,05-1,00mm	33,-	27,-
2595-3605	dł- 200 mm 20 płytek 0,05-1,00mm	45,-	37,-
2597-1003	dł- 300 mm 13 płytek 0,05-1,00mm	41,-	34,-

LiMiT

Nr Kat.: 1733-0507

**Zestaw numeratorów**

- ♦ dziewięć stempli,
- ♦ do stali i innych metali
- ♦ wysokość cyfr 6 mm
- ♦ trzonek kwadrat 9 mm

CENY NETTO	
56,-	46,-

LiMiT

Nr Kat.: 19037-0106

**Wibrometr 4800**

- ♦ do pomiarów prędkości, przyspieszenia i przemieszczania
- ♦ przyspieszenie 0 - 199 m/s²
- ♦ prędkość liniowa 0-200 mm/s
- ♦ przemieszczenie 2 000 μm
- ♦ waga 200 g

CENY NETTO	
2.284,-	1.873,-

LiMiT

Nr Kat.: 12859-0106

Multimetr 500

- ♦ Przydatny do napraw samochodów, jachtów, motocykli, do pomiaru napięcia, prądu, rezystancji, ustawienia wałka rozrządu i prędkości obrotowej
- ♦ zakres pomiarowy: napięcie stałe 200 mV / 2 / 20 / 200 - 1000 V, napięcie zmienne 2 / 20 / 200 - 750 V, prąd stały: 200 mA - 10 A, rezystancja 200 Ω / 2-20 kΩ / 2-20 MΩ, kąt wałka rozrządu 0,1°, prędkość obrotowa 10 obr/min



CENY NETTO	
283,-	219,-

LiMiT

Nr Kat.: 12856-0109

Amperomierz cęgowy 20

- ♦ automatyczny wybór zakresu, z funkcją testu diod, pomiaru zamkniętego obwodu pamięć wskazania, zakres pomiarowy: napięcie stałe: 200 mV / 2 / 20 / 200 - 600V, napięcie zmienne: 2 / 20 / 200 - 400 V, prąd zmienny 2 / 20 / 200 - 400 A, rezystancja 0-200 Ω / 200 kΩ / 20 MΩ



CENY NETTO	
204,-	159,-

←INSIZE→



Suwmiarka elektroniczna

- ♦ pomiar w mm lub calach
- ♦ wyświetlacz: 0,01mm/0,0005"
- ♦ zerowanie wyjście danych
- ♦ wykonana ze stali nierdzewnej

Nr Kat.	pomiar	cena kat.	cena prom
1108-150W	0 - 150	118,-	108,-
1108-200W	0 - 200	176,-	160,-
11-08-300W	0 - 300	315,-	285,-

←INSIZE→



Suwmiarka elektroniczna IP67

- ♦ zakres pomiarowy 0 - 150mm
- ♦ pomiar w mm lub calach
- ♦ wyświetlacz: 0,01mm/0,0005"
- ♦ zerowanie
- ♦ klasa odporności IP67
- ♦ wykonana ze stali nierdzewnej

366,-	CENY NETTO 328,-
-------	----------------------------

←INSIZE→



Suwmiarka noniuszowa

- ♦ pomiar w mm i calach
- ♦ dokładność wskazania: 0,01, 1/128"
- ♦ wykonana ze stali nierdzewnej

Nr Kat.	pomiar	cena kat.	cena promo
1205-1502S	0 - 150	77,-	69,-
1205-2002S	0 - 200	166,-	149,-
1205-3002S	0 - 300	307,-	277,-

←INSIZE→

Nr Kat.: 1141-150A



Głębokościomierz elektroniczny

- ♦ zakres pomiarowy 0 - 150mm
- ♦ pomiar w mm lub calach
- ♦ dokładność wskazania: 0,01mm/0,0005"
- ♦ zerowanie
- ♦ wyjście danych
- ♦ wykonany ze stali nierdzewnej

220,-	CENY NETTO 139,-
-------	----------------------------

←INSIZE→

Nr Kat.: 1312-150A



Suwmiarka zegarowa

- ♦ zakres pomiarowy 0 - 150mm
- ♦ dokładność wskazania: 0,02mm
- ♦ wykonana ze stali nierdzewnej

169,-	CENY NETTO 139,-
-------	----------------------------

←INSIZE→

Nr Kat.: 26247



Głębokościomierz noniuszowy

- ♦ dokładność wskazania 0,05 mm
- ♦ wykonany ze stali nierdzewnej

Nr Kat.	pomiar	cena kat.	cena promo
1240-2001	0 - 200	133,-	120,-
1240-3001	0 - 300	171,-	155,-

←INSIZE→



Mikrometr elektroniczny

- ♦ pomiar w mm lub calach
- ♦ dokładność wskazań: 0,001mm/0,00005"
- ♦ klasa odporności IP65
- ♦ wyjście danych

Nr Kat.	pomiar	cena kat.	cena promo
3101-25A	0 - 25	495,-	380,-
3101-50A	25 - 50	621,-	450,-

←INSIZE→

Nr Kat.: 3202-1004A



Zestaw mikrometrów noniuszowych

- ♦ zestaw 4 szt. mikrometrów
- ♦ zakres pomiarowy:
- ♦ 0 - 25 mm, 25 - 50 mm, 50 - 75 mm, 75 - 100 mm
- ♦ całość w pudełku,

415,-	CENY NETTO 349,-
-------	----------------------------

←INSIZE→

Nr Kat.: 20709



Mikrometr noniuszowy

- ♦ dokładność wskazania 0,01mm
- ♦ zgodny z normą DIN863
- ♦ dokładność pomiarowa 4-5 µm

Nr Kat.	pomiar	cena kat.	cena promo
3202-25A	0 - 25	73,-	65,-
3202-50A	25 - 50	87,-	79,-
3202-75A	50 - 75	113,-	102,-
3202-100A	75 - 100	130,-	117,-

←INSIZE→

Nr Kat.: 1162-125A



Suwmiarka elektroniczna do tarcz hamulcowych

- ♦ zakres pomiarowy 0 - 125 mm
- ♦ pomiar w mm lub calach
- ♦ dokładność wskazań: 0,01mm/0,0005"
- ♦ zerowania
- ♦ wyjście danych
- ♦ wykonana ze stali nierdzewnej

492,-	CENY NETTO 289,-
-------	----------------------------

←INSIZE→

Nr Kat.: 1167-150A



Suwmiarka elektroniczna do klocków i tarcz hamulcowych

- ♦ zakres pomiarowy 0 - 125 mm
- ♦ pomiar w mm lub calach
- ♦ dokładność wskazań: 0,01 mm/0,0005"
- ♦ zerowania
- ♦ wyjście danych
- ♦ wykonana ze stali nierdzewnej

580,-	CENY NETTO 330,-
-------	----------------------------

←INSIZE→

Nr Kat.: 2322-160A



Średnicówka zegarowa do cylindrów silnikowych

- ♦ zakres pomiarowy 50 - 160 mm
- ♦ dokładność wskazania 0,01mm
- ♦ ceramiczne punkty dotykowe

440,-	CENY NETTO 270,-
-------	----------------------------

STANLEY**Miara zwijana**

- ♦ taśma lakierowana
- ♦ obudowa z tworzywa odporna na wstrząsy
- ♦ blokada i automatyczne zwijanie taśm

3m	11,-
5m	17,-
8m	27,-

STANLEY**Miara zwijana TYLON**

- ♦ powłoka wstęgi Tylon™ doskonała ochrona przedłużająca znacznie żywotność taśmy
- ♦ blokada i automatyczne zwijanie
- ♦ zaczep do paska
- ♦ ergonomiczna, antypoślizgowa obudowa bimateriałowa z trwałego tworzywa

3m	19,-
5m	28,-
8m	45,-

STANLEY**Taśma miernicza, zwijana**

- ♦ obudowa z ABS
- ♦ biała taśma z podziątką co 2 mm
- ♦ szerokość taśmy 12,7 mm
- ♦ klasa dokładności III
- ♦ składana korbka

20m	36,-
30m	53,-
60m	109,-

STABILA**PRO**

Długość	Model	Cena promo.	Model	Cena promo.
40 cm	80AS-19163	83,-	3-A1-40	31,-
50 cm	80AS-19164	90,-	3-A1-50	35,-
60 cm	80AS-19165	98,-	3-A1-60	40,-
80 cm	80AS-19166	110,-	3-A1-80	43,-
100 cm	80AS-19168	120,-	3-A1-100	49,-
120 cm	80AS-19169	132,-	3-A1-120	54,-
150 cm	80AS2-19174	226,-	3-A1-150	67,-
200 cm	80AS2-19176	301,-	3-A1-200	80,-

**Laserliner**
Innovation in Tools

Nr Kat.: 082015A

Wilgotnościomierz DampFinder Compact

- ♦ uniwersalne urządzenie do badania wilgoci w drewnie i materiałach budowlanych
- ♦ potrójna skala dla grup drewna i mat. budowlanych
- ♦ numeryczny wyświetlacz mierzonej wartości i temperatury otoczenia.



CENA NETTO

168,-**Laserliner**
Innovation in Tools

Nr Kat.: 082028A

**Termometr cyfrowy i higrometr ClimaCheck**

- ♦ pomiar wilgotności względnej i temperatury pokojowej
- ♦ zakres pomiarowy 0-50°C oraz wilgotności 20-99%RH

CENA NETTO

49,-**Laserliner**
Innovation in Tools

Nr Kat.: 082030A

Termometr cyfrowy ThermoTester

- ♦ zakres pomiaru -40 do +250°C
- ♦ szybki czas reakcji
- ♦ może być zanurzony lub umieszczony bezpośrednio w materiale pomiar w °C lub F
- ♦ wyświetlanie najwyższej i najniższej wartości,
- ♦ do użytku domowego, gastronomii i przemysłu



CENA NETTO

49,-**Laserliner**
Innovation in Tools

Nr Kat.: 082.035A

Termometr cyfrowy z termoparą ThermoMaster

- ♦ zakres pomiaru -0°C do +1300°C
- ♦ dokładność pomiarowa +/- 1°C
- ♦ dwa wejścia dla sond typu K (termopara) do bezpośredniego pomiaru różnic temperatury



CENA NETTO

399,-**Laserliner**
Innovation in Tools

Nr Kat.: 082.045A

Termometr na podczerwień CondenseSpot PRO

- ♦ zakres pomiarowy -40° do 600°C
- ♦ pomiar wilgotności względnej w zakresie 20% do 90%
- ♦ długość fali lasera 650 m
- ♦ soczewka pomiaru 8:1
- ♦ podświetlany wyświetlacz



CENA NETTO

881,-**Laserliner**
Innovation in Tools

Nr Kat.: 082390A

Wilgotnościomierz MultiWet-Master

- ♦ precyzyjny pomiar wilgotności materiału
- ♦ pomiar warunków otoczenia oraz punktu rosy
- ♦ 2 metody pomiarowe - rezystancyjna i pojemnościowa do pomiaru 111 gatunków drewna oraz 21 rodzajów mat. budowlanych



CENA NETTO

1.464,-**Laserliner**
Innovation in Tools

Nr Kat.: 082.032A

Wilgotnościomierz MoistureFinder

- ♦ bezinwazyjny pomiar wilgotności w drewnie i mat. budowlanych
- ♦ 4 kategorie materiałów: drewno miękkie, drewno twarde, tynk gipsowy, jastrych
- ♦ wskaźnik LED,



CENA NETTO

375,-

BOSCH

Nr Kat.: 0.615.994.04P

Niwelator optyczny z łąką i statywem GOL 20G + BT160 + GR500

- ♦ jednostka pomiarowa 400 gradów
- ♦ powiększenie x20
- ♦ dokładność niwelacyjna 3 mm na 30 m
- ♦ szczelność IP54
- ♦ zasięg 60 m



CENY NETTO

LEASING (L4)*
od 30 zł/mc

951,-

808,-

BOSCH

Nr Kat.: 0.615.994.00C

Niwelator optyczny z łąką i statywem GOL 26G + BT160 + GR500

- ♦ jednostka pomiarowa 400 gradów
- ♦ powiększenie x26
- ♦ dokładność niwelacyjna 1,6 mm na 30m
- ♦ szczelność IP54
- ♦ zasięg 100m



CENY NETTO

LEASING (L4)*
od 35 zł/mc

1.103,-

938,-

BOSCH

Nr Kat.: 0.615.994.0AY

Niwelator optyczny z łąką i statywem GOL 32G + BT160 + GR500

- ♦ jednostka pomiarowa 400 gradów
- ♦ powiększenie x32
- ♦ dokładność niwelacyjna 1 mm na 30 m
- ♦ zasięg 120 m,



CENY NETTO

LEASING (L4)*
od 38 zł/mc

1.201,-

1.021,-

BOSCH

Nr Kat.: 0.601.241.201

Kamera inspekcyjna GIC 120

- ♦ zasilanie 10,8 V
- ♦ wielkość wyświetlacza 3,5"
- ♦ średnica głowicy kamery 8,5 mm
- ♦ długość kabla kamery 120 cm
- ♦ cyfrowy ZOOM
- ♦ przenoszenie zdjęć i filmów kablem Micro USB lub kartą Micro SD



CENY NETTO

1.609,-

1.368,-

BOSCH

Nr Kat.: 0.601.083.301

Kamera termowizyjna GIS 1000 C

- ♦ zasilanie 10,8 V
- ♦ zakres pomiarowy -40 do +1000°C
- ♦ dokładność pomiarowa +/- 1°C
- ♦ pamięć obrazów > 200
- ♦ format plików .jpg
- ♦ transmisja danych Micro USB
- ♦ Bluetooth
- ♦ wyświetlacz 2,8"



CENY NETTO

1.756,-

1.493,-

BOSCH

Nr Kat.: 0.601.083.101

Kamera termowizyjna GTC 400

- ♦ zakres pomiarowy -10 °C do +400 °C
- ♦ dokładność pomiarowa IR +/- 3,0 °C
- ♦ rozdzielczość 0.1 °C
- ♦ Micro USB
- ♦ Wi-Fi
- ♦ IP 53
- ♦ ładowarka L-BOXX



CENY NETTO

4.999,-

4.249,-

BOSCH

Nr Kat.: 0.601.076.500

Cyfrowy kątomierz GAM 220

- ♦ szybkie i precyzyjne określanie kątów
- ♦ dł ramion 40 cm
- ♦ zakres pomiarowy 0-220°
- ♦ dokładność pomiarowa +/- 0,1°
- ♦ roste przenoszenie kątów
- ♦ waga 1,1 kg



CENY NETTO

656,-

558,-

BOSCH

Nr Kat.: 0.601.076.600

Cyfrowy kątomierz GAM 220 MF

- ♦ szybkie i precyzyjne określanie kątów
- ♦ dł ramion 40 cm
- ♦ zakres pomiarowy 0-220°
- ♦ dokładność pomiarowa +/- 0,1°
- ♦ proste przenoszenie kątów
- ♦ automatyczne obliczanie prostych i podwójnych kątów uciosu
- ♦ waga 1,1 kg



CENY NETTO

744,-

632,-

BOSCH

Nr Kat.: 0.601.076.400

Cyfrowy kątomierz + poziomica GAM 270 MFL

- ♦ szybkie i precyzyjne określanie kątów
- ♦ dł ramion 60 cm
- ♦ zakres pomiarowy 0-270°
- ♦ dokładność pomiarowa 0,1°
- ♦ proste przenoszenie kątów
- ♦ miernik nachylania z laserem do 30m
- ♦ waga 1,5 kg



CENY NETTO

1.151,-

978,-

BOSCH

Nr Kat.: 0.601.076.700

Poziomica cyfrowa GIM 60

- ♦ długość 60 cm
- ♦ zakres pomiarowy 360°
- ♦ dokładność pomiarowa +/- 0,05°
- ♦ waga 0,7 kg



CENY NETTO

568,-

483,-

BOSCH

Nr Kat.: 0.601.076.900

Poziomica cyfrowa z laserem punktowym GIM 60L

- ♦ długość 60 cm
- ♦ zakres pomiarowy 0-360°
- ♦ dokładność +/- 0,05°
- ♦ waga 0,9 kg



CENY NETTO

902,-

767,-

BOSCH

Nr Kat.: 0.601.076.800

Poziomica cyfrowa GIM 120

- ♦ długość 120 cm
- ♦ zakres pomiarowy 360°
- ♦ dokładność pomiarowa +/- 0,05°
- ♦ waga 1,3 kg



CENY NETTO

656,-

558,-



Nr Kat.: 0.601.072.500

**Dalmierz laserowy
GLM 30**

- ♦ zasięg pracy 0,015 - 30 m
- ♦ dokładność pomiarowa +/- 2 mm
- ♦ sumowanie wartości pomiarowych
- ♦ waga 0,09 kg



CENY NETTO

LEASING (L4)*
od 11 zł/mc

309,- 263,-



Nr Kat.: 0.601.072.900

**Dalmierz laserowy
GLM 40**

- ♦ zasięg pracy 0,15-40 m
- ♦ dokładność 1,5 mm
- ♦ pomiar odcinka, powierzchni, objętości
- ♦ dodawanie i odejmowanie pomiarów
- ♦ pamięć 10 pomiarów
- ♦ waga 0,09 kg



CENY NETTO

LEASING (L4)*
od 14 zł/mc

423,- 360,-



Nr Kat.: 0.601.072.C00

**Dalmierz laserowy
GLM 50C**

- ♦ zasięg pracy 0,05-40 m
- ♦ dokładność 1,5 mm
- ♦ pomiar odcinka, powierzchni, objętości
- ♦ dodawanie i odejmowanie pomiarów
- ♦ czujnik nachylenia 360°
- ♦ pamięć 30 pomiarów
- ♦ transmisja danych: Bluetooth
- ♦ microUSB
- ♦ waga 0,10 kg



CENY NETTO

LEASING (L4)*
od 22 zł/mc

702,- 597,-



Nr Kat.: 0.601.072.300

**Dalmierz laserowy
GLM 80**

- ♦ zasięg pracy 0,05-80 m
- ♦ dokładność 1,5 mm
- ♦ pomiar odcinka, powierzchni, objętości
- ♦ dodawanie i odejmowanie pomiarów
- ♦ czujnik nachylenia 360°
- ♦ pamięć 20 pomiarów
- ♦ waga 0,14 kg



CENY NETTO

LEASING (L4)*
od 28 zł/mc

885,- 752,-



Nr Kat.: 0.601.072.301

**Dalmierz laserowy z opcją
pomiaru kąta nachylenia
GLM 80 z szyną R60**

- ♦ zasięg pracy 0,05-80m
- ♦ dokładność pomiarowa 1,5 mm
- ♦ pomiar długości, powierzchni, kubatury, kąta nachylenia
- ♦ z szyną R60 pomiar kąta w zakresie 360°
- ♦ prosta obsługa.



CENY NETTO

LEASING (L4)*
od 34 zł/mc

1.069,- 909,-



Nr Kat.: 0.601.072.700

Dalmierz laserowy GLM 100

- ♦ zasięg pracy 0,05 - 100 m
- ♦ dokładność pomiarowa +/- 1,5 mm
- ♦ pomiar długości, powierzchni, kubatury oraz kąta nachylenia
- ♦ pamięć 50 pomiarów
- ♦ transfer danych Bluetooth



CENY NETTO

LEASING (L4)*
od 35 zł/mc

1.096,- 932,-



Nr Kat.: 0.601.072.000

**Dalmierz laserowy
GLM 150**

- ♦ zasięg pracy 0,05-150m
- ♦ dokładność pomiarowa typ ± 1 mm
- ♦ pomiar długości, powierzchni, kubatury, wysokości i pochylenia dachu
- ♦ pamięć pomiarów
- ♦ podświetlany wyświetlacz
- ♦ intuicyjna obsługa.



CENY NETTO

LEASING (L4)*
od 35 zł/mc

1.096,- 932,-



Nr Kat.: 0.601.072.100

**Dalmierz laserowy
GLM 250 VF**

- ♦ zasięg pracy 0,05-250 m
- ♦ dokładność pomiarowa typ ± 1 mm
- ♦ pomiar długości, powierzchni, kubatury, wysokości i pochylenia dachu
- ♦ pamięć pomiarów
- ♦ podświetlany wyświetlacz
- ♦ intuicyjna obsługa
- ♦ wbudowana lunetka celownicza



CENY NETTO

LEASING (L4)*
od 42 zł/mc

1.315,- 1.118,-



Nr Kat.: 0.601.081.000

Wykrywacz GMS 120

- ♦ wykrywane materiały:
- ♦ metale żelazne, metale nieżelazne,
- ♦ konstrukcje drewniane, przewody pod napięciem
- ♦ max głębokość detekcji 120 mm
- ♦ 3-kolorowy wskaźnik LED
- ♦ intuicyjna obsługa



CENY NETTO

573,- 487,-



Nr Kat.: 0.601.081.301

Skanner radarowy D-TECT 120

- ♦ Wykrywane materiały:
- ♦ wypełnione wodą rury z tworzywa sztucznego, metale żelazne i nieżelazne, konstrukcje drewniane, przewody pod napięciem
- ♦ max głębokość detekcji 120 mm
- ♦ dokładność +/-10mm
- ♦ pomiar punktowy
- ♦ lokalizacja środka obiektu
- ♦ akumulator 10,8V
- ♦ ładowarka
- ♦ L-BOXX



CENY NETTO

1.354,- 1.151,-



Nr Kat.: 0.601.010.005

**Profesjonalny detektor
D-TECT 150**

- ♦ Wykrywane materiały:
- ♦ rury z tworzywa sztucznego, metale żelazne, metale nieżelazne, konstrukcje drewniane, przewody pod napięciem.
- ♦ max głębokość detekcji 150 mm
- ♦ dokładność +/- 5 mm
- ♦ duży wyświetlacz z podświetleniem
- ♦ szczelność IP54



CENY NETTO

2.853,- 2.425,-



Nr Kat.: 0.601.010.008

**Profesjonalny detektor
D-TECT 150 SV**

- ♦ wykrywane materiały:
- ♦ rury z tworzywa sztucznego, metale żelazne, metale nieżelazne, konstrukcje drewniane, przewody pod napięciem.
- ♦ max głębokość detekcji 150 mm
- ♦ dokładność +/- 5 mm
- ♦ duży wyświetlacz z podświetleniem
- ♦ szczelność IP54
- ♦ tryb Signal View (Signal View/SV) zapewnia dokładne wskazanie wyjątkowo blisko położonych obok siebie obiektów.



CENY NETTO

3.415,- 2.903,-

BOSCH

Nr Kat.: 0.601.063.L00

**Laser krzyżowy GLL 2-10**

- ◆ autoniwelacja +/- 4°
- ◆ czytelna linia pion i poziomy
- ◆ dokładność +/- 3 mm na 10 m
- ◆ zasięg 10 m

CENY NETTO

429,- 365,-**BOSCH**

Nr Kat.: 0.615.994.OKY

**GLL 3-80 C LASER LINIOWY + BS 150+ LR6 LBOXX**

- ◆ autoniwelacja
- ◆ zasięg pracy z odbiornikiem 120 m (średnica)
- ◆ projekcja: 3 linie 360°
- ◆ szczelność IP 54 ◆ walizka L-BOXX

CENY NETTO

2.699,- 2.294,-**BOSCH**

Nr Kat.: 0.601.063.T00

**Laser liniowy GLL 3-80 CG + BM1**

- ◆ autoniwelacja
- ◆ zielony laser
- ◆ zasięg pracy z odbiornikiem 120 m (średnica)
- ◆ projekcja: 3 linie 360°
- ◆ szczelność IP 54 ◆ walizka L-BOXX

CENY NETTO

3.369,- 2.864,-**BOSCH**

Nr Kat.: 0.601.994.OFV

**Laser liniowo punktowy GCL 2-15 + podstawa RM1 + statyw BT150**

- ◆ zasięg pracy: linia 15 m punkty 10 m
- ◆ dokładność +/- 0,3 mm
- ◆ 2 linie 2 punkty
- ◆ waga 0,49 kg

CENY NETTO

LEASING (L4)* od 24 zł/mc 744,- 632,-**BOSCH**

Nr Kat.: 0.601.066.G02

**Laser liniowo krzyżowy GCL 2-50 C**

- ◆ zasięg pracy z odbiornikiem 50 m
- ◆ dokładność +/- 0,3 mm przy 1 m
- ◆ 2 linie 2 punkty
- ◆ kompatybilne odbiorniki laserowe LR 6 + LR7

CENY NETTO

LEASING (L4)* od 37 zł/mc 1.185,- 1.007,-**BOSCH**

Nr Kat.: 0.601.066.H00

**Laser liniowo krzyżowy GCL 2-50 CG**

- ◆ zasięg pracy z odbiornikiem 50 m
- ◆ dokładność +/- 0,3 mm przy 1 m
- ◆ 2 linie 2 punkty
- ◆ kompatybilne odbiorniki laserowe LR 7

CENY NETTO

LEASING (L4)* od 68 zł/mc 2.150,- 1.828,-**BOSCH**

Nr Kat.: 0.601.066.200

**Laser punktowy GPL 5**

- ◆ 5 punktów
- ◆ autoniwelacja
- ◆ duża dokładność 0,3 mm/m
- ◆ zasięg pracy 30m
- ◆ szczelność IP5X
- ◆ waga 0,25 kg

CENY NETTO

968,- 823,-**BOSCH**

Nr Kat.: 0.601.015.200

**Laser do układania płytek GTL 3**

- ◆ 2 linie pod kątem 90° + jedna 45°
- ◆ duża dokładność 0,2 mm/m
- ◆ zasięg pracy 20m
- ◆ szczelność IP54
- ◆ waga 0,5 kg

CENY NETTO

772,- 656,-**BOSCH**

Nr Kat.: 0.601.064.000

**Laser podłogowy GSL 2 SET**

- ◆ laser do sprawdzania nierówności podłogi.
- ◆ wysoka dokładność 0,30 mm/m
- ◆ samopoziomujący się
- ◆ zasięg 20 m
- ◆ bardzo prosta obsługa

CENY NETTO

1.327,- 1.128,-**BOSCH**

Nr Kat.: 0.601.061.600

**Laser rotacyjny GRL 250 HV SET**

- ◆ zasięg pracy z odbiornikiem 250m (średnica)
- ◆ dokładność niwelacyjna +/- 0,1 mm/m
- ◆ autopoziomowanie +/- 5° (8%)
- ◆ waga 1,8 kg

CENY NETTO

2.999,- 2.549,-**BOSCH**

Nr Kat.: 0.601.994.05U

**Laser rotacyjny GRL 300 HV SET**

- ◆ Odbiornik LR1, pilot RC1, uchwyt WM4, statyw BT 170HD, łąta miernicza GR240.
- ◆ zasięg pomiarowy 300m (średnica)
- ◆ dokładność niwelacyjna +/- 0,1 mm/m
- ◆ autopoziomowanie +/- 5° (8%)
- ◆ waga 1,8 kg

CENY NETTO

LEASING (L4)* od 132 zł/mc 4.180,- 3.553,-**BOSCH**

Nr Kat.: 0.601.994.0EF

**Laser rotacyjny GRL 500 HV SET+ BT170HD + GR 240 + odbiornik**

- ◆ zasięg pomiarowy 500m (średnica)
- ◆ dokładność niwelacyjna +/- 0,05 mm/m
- ◆ autopoziomowanie +/- 5,7° (10%)
- ◆ waga: 2,3 kg

CENY NETTO

5.556,- 4.723,-

3M**Półmaska wielokrotnego użytku 6000**

- ◆ miękka, hipoalergiczna, elastomerowa część twarzowa,
- ◆ wyjątkowo lekka ◆ duża przezroczysta osłona,
- ◆ zawór wydechowy 3M CoolFlow

Rozmiar	Nr Kat.	Cena kat.
M 6200	XA007702658	70,-
L 6300	XA007702674	70,-

3M**Pochłaniacz do półmasksi 6000**

- ◆ A2 - ochrona przed: gazami, parami, rozpuszczalniki, bezynny, żywice
- ◆ ABEK1 - ochrona przed: gazami i parami, pestycydy, kwasy, amoniak

Rozmiar	Nr Kat.	Cena kat.
6055 A2	GT500084048	49,-
6059 ABEK1	GT500084022	53,-

3M**Filtr do półmasksi 6000**

Rozmiar	Nr Kat.	Cena kat.
filtr 5911 P1R	T1551152281	12,-

3M**Jednorazowa składana półmaska ochrona**

- ◆ ochrona P1: cięcie i szlifowanie kamienia i metalu oraz alergie pyłki i sierść zwierząt
- ◆ ochrona P2: cement, farby, lakiery, pestycydy

Rozmiar	Nr Kat.	Cena kat.
K101 P1	XK004640008	1,45
K101 P2	XK004640024	1,84

3M

Nr Kat.: XK004640032

**Półmaska filtrująca K112 P2 z zaworem wydechowym**

Chroni przed drobnymi pyłami, aerozolami wodnymi i mgłą olejową ochrona P2: cement, farby, lakiery, pestycydy, pleśń, bakterie, spaliny

CENA NETTO

3,17**3M**

Nr Kat.: XA007701999

**Wkładki przeciwhałasowe**

Rolowane wkładki przeciwhałasowe z pianki poliuretanowej, bez sznurka, zastosowania przemysłowe, przemysł spożywczy, obszary wysokiej temperatury, ciągła ekspozycja na hałas

CENA NETTO

0,50**LAHTI PRO**

Nr Kat.: L1700100

**Nauszniki przeciwhałasowe składane**

- ◆ Wygłuszenie SNR 27 dB, miękka poduszka na kabłąku, płynna regulacja nauszników

CENA NETTO

17,50**LAHTI PRO**

Nr Kat.: 46032LAHTI

**Nauszniki przeciwhałasowe składane**

- ◆ Wygłuszenie SNR 29 DB, płynna regulacja wysokości, grube i miękkie poduszki,

CENA NETTO

25,-**LAHTI PRO**

Nr Kat.: L1040202

**Kask ochronny**

- ◆ Materiał skorupy HDPE, chroni przed urazami mechanicznymi, Do pracy w temp. od -20 do +50°C, czteroramienna więźba, uniwersalne otwory do montażu nauszników, dla budownictwa i przemysłu.

CENA NETTO

18,-**Beta**

Nr Kat.: 7800G

**Ochroniacze na kolana 7800G (para)**

CENA NETTO

33,-**Beta****Czapka ostrzegawcza VW21502**

- ◆ materiał: 100% akryl, odblaskowy pasek

CENA NETTO

15,-**Beta**

Nr Kat.: 7982

**Czapka z płótna TC**

- ◆ regulowany rozmiar

CENA NETTO

26,-



GUIDE 650

- ◆ cienkie rękawice robocze powleczone tworzywem PU, bardzo cienkie, przewiewne, dobry chwyt
- ◆ dostępne rozmiary 6 - 11

CENA NETTO

10,00



GUIDE 577

- ◆ cienkie rękawice robocze z nitrilu, dobrze dopasowane, dobra przepuszczalność powietrza
- ◆ dostępne rozmiary 6-12

CENA NETTO

10,49



GUIDE 580

- ◆ cienkie rękawice robocze z nitrilu, bezzwowa dzianina z nylonu, duży komfort pracy, dostępne
- ◆ rozmiary 6 - 11

CENA NETTO

14,90



GUIDE 526

- ◆ rękawice robocze z nylonu pokrytego PU, do mechaniki precyzyjnej
- ◆ bezzwowa dzianina
- ◆ dostępne w rozmiarach 6 - 11

CENA NETTO

2,99



GUIDE 154

- ◆ rękawice robocze z powłoką lateksową do średnio ciężkich prac
- ◆ przewiewne, bezzwowe
- ◆ dostępne rozmiary 7 - 11

CENA NETTO

8,59



GUIDE 763

- ◆ cienkie rękawice ze skóry syntetycznej, przewiewne, zapinane na rzep
- ◆ dostępne rozmiary 7 - 11

CENA NETTO

11,90



GUIDE 766

- ◆ rękawice robocze ze skóry syntetycznej wierzch z tkaniny bawełnianej
- ◆ anatomicznie wszyty kciuk
- ◆ dla mechaników
- ◆ dostępne rozmiary 7 - 11

CENA NETTO

10,49



GUIDE 5151W

- ◆ wiatro i wodoodporne rękawice zimowe, podszycie z miękkiego polaru, powierzchnia zewnętrzna softshell i neopren
- ◆ wnętrze dłoni PU, elastyczne i wytrzymałe,
- ◆ dostępne rozmiary 8-11

CENA NETTO

34,00



GUIDE 761

- ◆ cienkie rękawice robocze ze skóry syntetycznej, przewiewne, otwarty mankiet, dostępne
- ◆ rozmiary 7 - 11

CENA NETTO

14,00



GUIDE 4015

- ◆ rękawice z nitrilu chroniące przed substancjami chemicznymi
- ◆ dopuszczone do kontaktu z żywnością
- ◆ długość 30 cm
- ◆ dobry chwyt
- ◆ dostępne rozmiary 7 - 11

CENA NETTO

8,80



GUIDE 270

- ◆ rękawice spawalnicze ze skóry koźlecej, bez podszycia, mankiet z nubuku bydłęcego, szyte nicią kevlarową, giętkie i wytrzymałe
- ◆ dostępne rozmiary 7-11

CENA NETTO

34,00



GUIDE 268

- ◆ rękawice spawalnicze z odpornej na zużycie dwoiny bydłęcej, podszycie z bawełny
- ◆ szyte nicią kevlarową
- ◆ długość 29 cm
- ◆ dostępne rozmiary: 8,10,11

CENA NETTO

45,00

STIHL®**Okulary ochronne STANDARD**

- ♦ boczna osłona, odporne na zarysowania, 100% ochrony przed promieniowaniem UV

CENA NETTO
10,50

STIHL®**Okulary ochronne LIGHT**

- ♦ wersja standard, bez powłoki zapobiegającej parowaniu, z przezroczystymi, przyciemnianymi lub pomarańczowymi szklami

CENA NETTO
21,-

STIHL®**Okulary ochronne LIGHT PLUS**

- ♦ bardzo duże wzmocnienie kontrastu
- ♦ powłoka zapobiegająca parowaniu
- ♦ 100% ochrony przed promieniowaniem UV
- ♦ optymalne przy mocnym nasłonecznieniu

CENA NETTO
53,-

STIHL®**Okulary ochronne ASTROSPEC**

- ♦ proste okulary ochronne do zastosowań okazjonalnych, odpowiednio również dla osób noszących okulary
- ♦ 100% ochrona przed promieniowaniem UV
- ♦ osłona boczna. EN 16
- ♦ waga 35,3g

CENA NETTO
29,-

STIHL®**Okulary ochronne CONTRAST**

- ♦ osłona boczna
- ♦ wyściełane końcówki zausznika
- ♦ wewnątrz nie parujące, z zewnątrz odporne na zarysowania. EN 166

CENA NETTO
32,-

STIHL®**Okulary ochronne ULTRASONIC**

- ♦ bezbarwne szkła, zapewniają pełne pole widzenia
- ♦ do wszystkich prac szczególnie z pilarką ratowniczą oraz przecinakami
- ♦ 100% ochrony przed promieniowaniem UV
- ♦ osłona boczna z wentylacją

CENA NETTO
79,-

STIHL®

Nr Kat.: 0000 884 118

**Rękawice FUNCTION SensoGrip**

- ♦ dzianina z powłoką poliuretanową
- ♦ dobry chwyt, ochrona przed wilgocią
- ♦ dostępne w rozmiarach M, L, XL

CENA NETTO
9,-

STIHL®

Nr Kat.: 0088 611 01

**Rękawice FUNCTION DuroGrip**

- ♦ dzianina z powłoką lateksową
- ♦ dobry chwyt na mokro, dobra ochrona przed wilgocią
- ♦ dostępne w rozmiarach: S, M, L, XL

CENA NETTO
17,-

STIHL®

Nr Kat.: 0088 611 03

**Rękawice FUNCTION ThermoGrip**

- ♦ dzianina z powłoką lateksową
- ♦ dobry chwyt na mokro, dobra ochrona przed wilgocią
- ♦ dostępne w rozmiarach: S, M, L, XL

CENA NETTO
18,-

STIHL®

Nr Kat.: 0000 883 850

**Rękawice ADVANCE ERGO FS**

- ♦ do pracy kosami mechanicznymi
- ♦ pasy odbłaskowe
- ♦ ochrona przed uderzeniem
- ♦ otwory wentylacyjne
- ♦ ergonomiczny fason
- ♦ rozmiary S - XL

CENA NETTO
99,-

STIHL®

Nr Kat.: 0088 611 02

**Rękawice ADVANCE ERGO MS**

- ♦ skóra bydlęca, wierzch tekstylny, elastyczne zapięcie na rzep, oddychające
- ♦ dostępne w rozmiarach: S, M, L, XL

CENA NETTO
55,-

STIHL®

Nr Kat.: 0000 883 151

**Rękawice DYNAMIC PROTECT MS**

- ♦ do pielęgnacji drzew
- ♦ skóra bydlęca/materiał tekstylny
- ♦ ochrona przed przecięciem - KLASA 1
- ♦ wysoki komfort
- ♦ ergonomiczny fason

CENA NETTO
148,-

STIHL®

Nr Kat.: 0000 884 0511

**Osłona twarzy z nylonową siatką**

- ♦ z powójną taśmą mocującą oraz 4 zatyczkami do uszu

CENY NETTO

53,-**STIHL®**

Nr Kat.: 0000 884 0517

**Osłona twarzy i słuchu z nylonową siatką ECONOMY**

- ♦ lekka kombinacja: nauszники przeciwhałasowe zapewniające dobre wytłumienie hałasu i wychylny wizjer nylonowy
- ♦ regulowany pałąk

CENY NETTO

64,-**STIHL®**

Nr Kat.: 0000 884 0566

**Osłona twarzy i słuchu z nylonową siatką**

- ♦ osłona twarzy Stihl z nylonową siatką, z dodatkową ochroną czoła i wysokiej klasy nausznikami

CENY NETTO

117,-**STIHL®**

Nr Kat.: 0000 884 0510

**Osłona twarzy z wizjerem z tworzywa**

- ♦ z powójną taśmą mocującą oraz 4 zatyczkami do uszu

CENY NETTO

53,-**STIHL®**

Nr Kat.: 0000 884 0565

**Osłona twarzy i słuchu z wizjerem z tworzywa**

- ♦ wyścielany pałąk i nauszники przeciwhałasowe
- ♦ powiększona powierzchnia osłony twarzy
- ♦ wewnętrzna szybka z powłoką zapobiegającą zaparowaniu

CENY NETTO

117,-**STIHL®**

Nr Kat.: 0000 884 0562

**Osłona twarzy i słuchu z nylonową siatką G500**

- ♦ ochrona dla profesjonalistów
- ♦ optymalne wyważenie
- ♦ regulowane paski nośne
- ♦ regulacja do obwodu głowy
- ♦ możliwość demontażu nauszników
- ♦ osłona czoła ze szczelinami wentylacyjnymi.

CENY NETTO

166,-**STIHL®**

Nr Kat.: 0000 888 0803

**Hełm ochronny FUNCTION Basic**

- ♦ czasza hełmu HDPE
- ♦ nylonowa siatka
- ♦ 6 punktowa wkładka hełmu
- ♦ szczeliny wentylacyjne
- ♦ nauszники przeciwhałasowe

CENY NETTO

114,-**STIHL®**

Nr Kat.: 0000 888 0801

**Hełm ochronny ADVANCE Vent**

- ♦ czasza hełmu ABS
- ♦ metalowa siatka
- ♦ dobra przepuszczalność światła
- ♦ 6 punktowa wkładka hełmu
- ♦ szczeliny wentylacyjne
- ♦ nauszники przeciwhałasowe

CENY NETTO

234,-**STIHL®**

Nr Kat.: 0000 883 9102

**Hełm ochronny DYNAMIC Light**

- ♦ czasza hełmu PC
- ♦ zintegrowane okulary ochronne
- ♦ 6 punktowa wkładka hełmu
- ♦ szczeliny wentylacyjne,

CENY NETTO

185,-**STIHL®**

Nr Kat.: 0000 884 0532

**Nauszniki przeciwhałasowe Concept 23**

- ♦ wyjątkowo lekkie, z regulacją
- ♦ miękkie komfortowe wkładki,

CENY NETTO

36,-**STIHL®**

Nr Kat.: 0000 884 0528

**Nauszniki przeciwhałasowe Concept 24**

- ♦ stabilny przewiewny metalowy pałąk
- ♦ miękkie komfortowe wkładki

CENY NETTO

51,-**STIHL®**

Nr Kat.: 0000 884 0519

**Nauszniki przeciwhałasowe DYNAMIC BT**

- ♦ nauszники z funkcją Bluetooth 4,0
- ♦ oddzielne wyjście AUX,
- ♦ czas pracy na 1 ładowaniu akumulatora do 38 godz.

CENY NETTO

353,-

STIHL®

Nr Kat.: 0000 883 85..

**Buty skurzone
FUNCTION
do pracy pilarką łańcuchową**

- ◆ materiał zewnętrzny z wodoodpornej skóry bydlęcej, wysoki komfort
- ◆ amortyzująca warstwa podeszwy z PU
- ◆ antypoślizgowa profilowana podeszwa
- ◆ 1 klasa zabezpieczenia przed przecięciem.

CENY NETTO

470,-**STIHL®**

Nr Kat.: 0000 885 38..

**Buty skurzone
ADVANCE GTX
do pracy pilarką
łańcuchową**

- ◆ materiał zewnętrzny z nieprzemakalnej skóry welurowej
- ◆ aktywnie oddychająca membrana GORE-TEX
- ◆ dodatkowa ochrona przed wilgocią
- ◆ amortyzująca warstwa podeszwy z PU
- ◆ antypoślizgowa profilowana podeszwa
- ◆ 2 klasa zabezpieczenia przed przecięciem.

CENY NETTO

960,-**STIHL®**

Nr Kat.: 0000 884 93

**Kalosze ECONOMY
do pracy pilarką
łańcuchową**

- ◆ do pracy pilarką łańcuchową
- ◆ duży bieżnik
- ◆ doskonała przyczepność
- ◆ samoczyszczący profil
- ◆ wodoodporne
- ◆ zabezpieczenie przed przecięciem KLASA 1

CENY NETTO

232,-**STIHL®**

Nr Kat.: 0088 388 01..

**Spodnie ogrodniczki
FUNCTION ERGO**

- ◆ wyjątkowo wytrzymały materiał
- ◆ 1 klasa ochrony przed przecięciem
- ◆ materiał wierzchni 65% poliester, 35% bawełna
- ◆ materiał wewnątrz 100% poliester,

CENY NETTO

390,-**STIHL®**

Nr Kat.: 0000 883 48

**Spodnie ogrodniczki
ECONOMY PLUS**

- ◆ do prac leśnych
- ◆ wyprofilowane strefy kolan
- ◆ kieszeń tylna, kieszeń na metrówkę, 2 kieszenie boczne
- ◆ zabezpieczenie przed przecięciem KLASA 1
- ◆ rozmiary 44 - 64

CENY NETTO

243,-**STIHL®**

Nr Kat.: 0000 883 49

**Kurtka ECONOMY PLUS**

- ◆ do prac leśnych
- ◆ duża powierzchnia w kolorze ostrzegawczym
- ◆ materiał: 65% Poliester, 35% Bawełna
- ◆ 2 kieszenie boczne
- ◆ otwory wentylacyjne z przodu
- ◆ zamknięty zamek błyskawiczny
- ◆ rozmiary S - XXL

CENY NETTO

129,-**STIHL®**

Nr Kat.: 41477109002

**Szelki uniwersalne
ADVANCE**

- ◆ do komfortowego koszenia kosami w zakresie: FS55 do FS560

CENY NETTO

118,-**STIHL®**

Nr Kat.: 41477109003

**Szelki do prac leśnych
ADVANCE**

- ◆ duża swoboda ruchu
- ◆ ergonomiczne do prac leśnych z zastosowaniem tarcz tnących

CENY NETTO

139,-**STIHL®**

Nr Kat.: 0000 790 4400

**Plecakowy
system nośny RTS**

- ◆ do długotrwałych zastosowań przy pracach podkrzesywarkami, nożycami na wysięgnikach, kombimotorami

CENY NETTO

309,-**STIHL®**

Nr Kat.: 7815166001

**Olej
do pił łańcuchowych 1 l**

- ◆ Catoroczny olej do smarowania łańcucha pił łańcuchowych - opakowanie 1l, produkowany na bazie wysokiej jakości olejów mineralnych, do użytku w środkowoeuropejskich i gorących strefach klimatycznych.

CENY NETTO

13,-**STIHL®**

Nr Kat.: 7813198411

**Olej 1:50
1l z dozownikiem**

- ◆ Olej do mieszanki paliwowej do wszystkich pilarek oraz kos firmy STIHL. Stosować 0,1 l na 5l benzyny. Opakowanie oleju 1 litr z dozownikiem ułatwiającym odmierzanie oleju.

CENY NETTO

31,-**STIHL®**

Nr Kat.: 7813198053

**Olej 1:50
1l HP SUPER**

- ◆ Syntetyczny olej niskodymiący do silników dwusuwowych STIHL hp super o doskonałych właściwościach smarnych, rozruchowych, zapewniający czyste spalanie. olej „low-smoke”, proporcje mieszanki 1:50.

CENY NETTO

35,-



Nr Kat.: 7241B

**Półbuty bezpieczne skórzane 7241B**

◆ podnosek stalowy, antyprzebiociowa wkładka stalowa o dużej elastyczności, antyelektrostatyczne, podeszwa: odporna na oleje i rozpuszczalniki, antypoślizgowa, odporność na zginanie pow. 60 000 zgięć

CENY NETTO
112,- 96,-



Nr Kat.: 7246B

**Półbuty bezpieczne zamszowe perforowane 7246B**

◆ podnosek stalowy, antyprzebiociowa wkładka stalowa o dużej elastyczności, antyelektrostatyczne, podeszwa: odporna na oleje i rozpuszczalniki, antypoślizgowa, odporność na zginanie pow. 60 000 zgięć

CENY NETTO
117,- 99,-



Nr Kat.: 7241C

**Półbuty bezpieczne wodoodporne 7241C**

◆ podnosek stalowy, antyprzebiociowa wkładka stalowa o dużej elastyczności, podeszwa odporna na oleje i rozpuszczalniki, antypoślizgowa, odporność na zginanie pow. 60 000 zgięć

CENY NETTO
120,- 99,-



Nr Kat.: 7213FG

**Półbuty bezpieczne zamszowe 7213FG**

◆ podnosek polimerowy, antyprzebiociowa wkładka z włókna kompozytowego, podeszwa: odporna na oleje i rozpuszczalniki, antypoślizgowa, odporność na zginanie pow. 60 000 zgięć, wstawki z przewodzącej siateczki, nie zalecane do trudnych warunków pracy

CENY NETTO
189,- 150,-



Nr Kat.: 7214FN

**Półbuty bezpieczne z wodoodpornego nubuku 7214FN**

◆ podnosek polimerowy, antyprzebiociowa wkładka z włókna kompozytowego o dużej elastyczności, podeszwa: odporna na oleje i rozpuszczalniki, antypoślizgowa, odporność na zginanie pow. 60 000 zgięć, nie zalecane do trudnych warunków pracy

CENY NETTO
212,- 169,-



Nr Kat.: 7341N

**Półbuty bezpieczne z mikrozamszu wodoodporne 7341N**

◆ podnosek aluminiowy, antyprzebiociowa wkładka z włókna kompozytowego, podeszwa: odporna na oleje i rozpuszczalniki, antypoślizgowa, odporność na zginanie pow. 60 000 zgięć, wierzch z mikrozamszu wodoodporny ze wstawkami z poliuretanu

CENY NETTO
448,- 359,-



Nr Kat.: 7243B

**Trzewiki bezpieczne skórzane 7243B**

◆ podnosek stalowy, antyprzebiociowa wkładka stalowa o dużej elastyczności, antyelektrostatyczne, podeszwa: odporna na oleje i rozpuszczalniki, antypoślizgowa, odporność na zginanie pow. 60 000 zgięć

CENY NETTO
117,- 99,-



Nr Kat.: 7243C

**Trzewiki bezpieczne wodoodporne 7243C**

◆ podnosek stalowy, antyprzebiociowa wkładka stalowa o dużej elastyczności, podeszwa odporna na oleje i rozpuszczalniki, antypoślizgowa, odporność na zginanie pow. 60 000 zgięć.

CENY NETTO
123,- 105,-



Nr Kat.: 7249G

**Trzewiki bezpieczne zamszowe 7249G**

◆ podnosek stalowy, antyprzebiociowa wkładka stalowa o dużej elastyczności, podeszwa: odporna na oleje i rozpuszczalniki, antypoślizgowa, odporność na zginanie pow. 60 000 zgięć, wierzch zamszowy z wstawkami z siateczki

CENY NETTO
168,- 128,-



Nr Kat.: 7201BKK

**Trzewiki bezpieczne skórzane wodoodporne 7201BKK**

◆ podnosek polimerowy, antyprzebiociowa wkładka z włókna kompozytowego, podeszwa: odporna na oleje i rozpuszczalniki, antypoślizgowa, odporność na zginanie pow. 60 000 zgięć

CENY NETTO
206,- 158,-



Nr Kat.: 7243PL

**Zimowe trzewiki skórzane ocieplane 7243PL**

◆ podnosek stalowy, antyprzebiociowa wkładka stalowa o dużej elastyczności, antyelektrostatyczne, podeszwa: odporna na oleje i rozpuszczalniki, antypoślizgowa, odporność na zginanie pow. 60 000 zgięć, ocieplane wewnątrz

CENY NETTO
139,- 107,-



Nr Kat.: 7328EN

**Buty bezpieczne wysokie 7328EN**

◆ bezpieczne wysokie buty z PCW, wodoodporne, podnosek stalowy, wkładka antyprzebiociowa ze stali nierdzewnej

CENY NETTO
102,- 79,-

Beta

Nr Kat.: 7901E

**Spodnie robocze krótkie 7901E**

♦ wstawki wzmacniające i kieszenie na nakolanniki wykonane z poliestru typu OXFORD, kieszenie o regulowanej wielkości, rozporek zapinany na zamek, kolor szary

126,-

CENY NETTO
99,-**Beta**

Nr Kat.: 7900E

**Spodnie robocze 7900E**

♦ Wstawki wzmacniające i kieszenie na nakolanniki wykonane z poliestru typu OXFORD, kieszenie o regulowanej wielkości, rozporek zapinany na zamek, kolor szary

152,-

CENY NETTO
94,-**Beta**

Nr Kat.: 7903E

**Spodnie robocze 79003E**

♦ Wstawki wzmacniające i kieszenie na nakolanniki wykonane z poliestru typu OXFORD, kieszenie o regulowanej wielkości, rozporek zapinany na zamek, kolor szary

190,-

CENY NETTO
120,-**Beta**

Nr Kat.: 7905E

**Kombinezon roboczy 7905E**

♦ Wstawki wzmacniające i kieszenie na nakolanniki wykonane z poliestru, zapinany na zamek z podwójnym cięgnem, kryty listwą zapinaną na rzepy, kolor szary.

245,-

CENY NETTO
155,-**Beta**

Nr Kat.: 7907E

**Kamizelka robocza 7907E**

♦ kamizelka robocza, płótno T/C : 65% poliestru, 35% bawełny, 260 g/m², kolor szary, wstawki pomarańczowe

144,-

CENY NETTO
89,-**Beta**

Nr Kat.: 7909E

**Kurtka robocza 7909E**

♦ Wstawki wzmacniające wykonane z poliestru, zapinana na zamek z cięgnem krytym listwą zapinaną na rzepy, kolor szary.

170,-

CENY NETTO
106,-**Beta**

Nr Kat.: 7904E

**Kurtka robocza 7904E**

♦ wstawki z poliestru "Oxford" /poliuretanu, 220 g/m², watowanie 100% poliestru, 100 g/m², podszewka 100% nylonu, mankiety z zapięciami na rzep, zapinana na zamek z podwójnym cięgnem, kryty listwą z zapięciem na zatrzaski, dwie duże kieszenie na piersi, dwie głębokie kieszenie w talii

305,-

CENY NETTO
190,-**Beta**

Nr Kat.: 7821

**Spodnie robocze krótkie 7821**

♦ materiał: Płótno T/C 65% poliestru, 35% bawełny, gramatura: 280 g/m², zamek YKK®, z boku uchwyt na narzędzia zapinany na rzep, dwie duże tylne kieszenie, jedna z zapięciem na rzep, dwie głębokie kieszenie przednie z małymi kieszonkami, lewa kieszeń zapinana na zatrzask, kieszeń na telefon komórkowy z zapięciem na rzep, kieszeń zapinana na zamek, kieszeń na przymiar i uchwyt na młotek

198,-

CENY NETTO
159,-**Beta**

Nr Kat.: 7820

**Spodnie robocze 7820**

♦ materiał: Płótno T/C, 65% poliestru, 35% bawełny, gramatura: 280 g/m², wzmocnienia z Cordury® na kolanach, wstawki odbłaskowe 3M Scotchlite™, zamek YKK®

263,-

CENY NETTO
199,-**Beta**

Nr Kat.: 7823

**Spodnie ogrodniczki 7823**

♦ wzmocnienia z Cordury® ma kolanach, wstawki odbłaskowe 3M Scotchlite™, zamek YKK®, elastyczne szelki, sprzączki umożliwiające szybkie odpinanie

317,-

CENY NETTO
249,-**Beta**

Nr Kat.: 7825

**Kombinezon roboczy 7825**

♦ wzmocnienia z Cordury® na kolanach i łokciach, wstawki odbłaskowe 3M Scotchlite™, zapinany na zamek YKK® z podwójnym cięgnem, kryty listwą z zapięciem na rzep, elastyczny ściągacz w talii

419,-

CENY NETTO
335,-**Beta**

Nr Kat.: 7829

**Kurtka robocza 7829**

♦ płótno T/C, 65% poliestru, 35% bawełny, gramatura: 280 g/m², wzmocnienia na łokciach z Cordury®

288,-

CENY NETTO
219,-

Beta

Nr Kat.: 7548BL

**T-shirt bawełnany 7548BL**

- ♦ materiał: 100% bawełny, gramatura 180 g/m², małe logo na plecach, kolor: Granatowy

58,-

CENY NETTO

44,-

Beta

Nr Kat.: 7546BL

**Koszulka polo 7546BL**

- ♦ koszulka bawełniana, gramatura: 220 g/m², wzmocnione rozpięcie, ukryte guziki, kolor: Granatowy

110,-

CENY NETTO

95,-

Beta

Nr Kat.: 431009

**Bawełniana koszula flanelowa**

- ♦ długie rękawy, gramatura 155 g/m²
- ♦ jedna mała kieszka zewnętrzna
- ♦ zapinana na guziki
- ♦ dostępna w rozmiarach M,L,XL,XXL

72,-

CENY NETTO

50,-

Beta

Nr Kat.: 7683

**Kurtka Softshell 7683**

- ♦ Softshell wykonany z 94% poliestru, 6% Spandex, 290 g/m², podszewka 100% poliester
- ♦ mikropolar
- ♦ membrana TPU - wodoodporność 8 000 mm
- ♦ oddychalność 1 000

401,-

CENY NETTO

283,-

Beta

Nr Kat.: 7684

**Kurtka Softshell 7684**

- ♦ Softshell wykonany z 94% poliestru, 6% Spandex, 290 g/m², podszewka 100% poliester, mikropolar, membrana TPU - wodoodporność 8 000 mm, oddychalność 1 000 g/m²/24H, dwie kieszenie boczne i kieszeń na piersi zapinane na zamek błyskawiczny, dwie kieszenie wewnętrzne, mankiety zapinane na rzepy, rozmiary: S,M,L,XL,XXL,XXXL

325,-

CENY NETTO

228,-

Beta

Nr Kat.: 455054

**Kurtka polarowa CORK**

- ♦ gramatura materiału 345 g/m²
- ♦ 2 zewnętrzne kieszenie na talii zapinane na zamek
- ♦ 1 kieszeń na piersi z zamkiem
- ♦ neoprenowe wstawki po bokach
- ♦ zapinanie z przodu na zamek
- ♦ ściągacz u dołu
- ♦ dostępna w rozmiarach S,M,L,XL,XXL

128,-

CENY NETTO

97,-

Beta

Nr Kat.: 7622G

**Kurtka polarowa**

- ♦ kurtka polarowa ze wstawkami z poliestru
- ♦ gramatura materiału 280 g/m²
- ♦ dwie kieszenie boczne zapinane na zamek
- ♦ dostępna w rozmiarach XS,S,M,L,XL,XXL,XXXL

143,-

CENY NETTO

91,-

Beta

Nr Kat.: 455081

**Bluza BREZ Multipocket**

- ♦ Bluza BREZ Multipocket 455081
- ♦ materiał: 35% bawełna, 65% poliester
- ♦ gramatura materiału 310 g/m²
- ♦ dwie kieszenie wewnętrzne
- ♦ zapinana na zamek
- ♦ dostępna w rozmiarach S,M,L,XL,XXL,XXXL

137,-

CENY NETTO

103,-

Beta

Nr Kat.: 455056

**Kurtka polarowa NAVIS**

- ♦ materiał 100% poliester
- ♦ gramatura materiału 300 g/m²
- ♦ elastyczny dół i mankiety
- ♦ zapinana na zamek
- ♦ dostępna w rozmiarach: S,M,L,XL,XXL,XXXL

115,-

CENY NETTO

88,-

Beta

Nr Kat.: 455123

**Kurtka Softshell BUFFALO**

- ♦ materiał 94% poliester, 6% elastan
- ♦ gramatura materiału 310 g/m²
- ♦ zapinana na zamek
- ♦ miękka podszewka z mikropolaru
- ♦ kolor czarny
- ♦ dostępna w rozmiarach: S,M,L,XL,XXL,XXXL

193,-

CENY NETTO

144,-

Beta

Nr Kat.: 455125

**Kurtka Softshell BARRIE dla kobiet**

- ♦ damski fason
- ♦ materiał 94% poliester, 6% elastan
- ♦ gramatura materiału 310 g/m²
- ♦ zapinana na zamek
- ♦ miękka podszewka z mikropolaru
- ♦ kolor czarny
- ♦ dostępna w rozmiarach: XS,S,M,L,XL

179,-

CENY NETTO

141,-

Beta

Nr Kat.: VVEN01Y / VVEN01O

**Kamizelka ostrzegawcza**

- ♦ Dostępna w dwóch kolorach: VVEN01Y fluorescencyjnym żółtym VVEN01O fluorescencyjnym pomarańczowym. Wykonana z materiału: 100% poliestru. Dwie taśmy odblaskowe dookoła korpusu Zapinanie na rzepy. Jeden rozmiar uniwersalny.

11,-

CENY NETTO

9,-

Beta

Nr Kat.: VWTC06

**Kurtka robocza VWTC06**

♦ Cienka kurtka robocza ostrzegawcza o intensywnej widoczności, dostępna w kolorach pomarańczowym i żółtym, materiał: poliestr/bawełna 280 g, zapinana na zamek, na piersi 2 kieszenie zapinane na zamek

CENY NETTO
109,- 69,-**Beta**

Nr Kat.: VWJK 177

**Kurtka softshell z kapurem VWJK 177**

♦ Softshell wykonany z 94% poliestru, 6% Spandex, 290 g/m², podszewka 100% poliestr, mikropolar, membrana TPU - wodoodporność 8 000 mm, oddychalność 1 000 g/m²/24h, dwie kieszenie boczne i kieszeń na piersi zapinane na zamek błyskawiczny, dwie kieszenie wewnętrzne, mankiety zapinane na rzepy, rozmiary: S,M,L,XL,XXL,XXXL

CENY NETTO
369,- 199,-**Beta**

Nr Kat.: VWFC14

**Bluza z kapturem VWFC14**

♦ Bluzy z kapturem, ostrzegawcza, o intensywnej widzialności

CENY NETTO
142,- 89,-**Beta**

Nr Kat.: VWJK60B

**Krótka kurtka robocza VWJK60B**

♦ Kurtki krótkie ostrzegawcze o intensywnej widzialności w kontrastowych kolorach, z odpinanymi rękawami

CENY NETTO
290,- 225,-**Beta**

Nr Kat.: VWJK61

**Kurtka przeciwdeszczowa VWJK61**

♦ wykonana ze 100% poliestru 300D, z powłoką PU, wodoodporne klejone szwy, zapinana na zatrzaski kryte listwą, kaptur chowany w kołnierzu, dwie dolne kieszenie, kieszeń na telefon komórkowy zapinana na rzep, kieszeń „napoleońska”, siateczkowa podszewka z 100% poliestru, w połączeniu ze spodniami VWJK07YN, VWJK07ON lub granatowymi tylko z taśmą odbłaskową VWJK07N może stanowić trwałe i wygodniejsze w użyciu (długa kurtka) ubranie przeciwdeszczowe w rodzaju VWJK67+68, spełnia normy: EN20471 Klasa 3, EN343 Klasa 3-1

CENY NETTO
153,- 89,-**Beta**

Nr Kat.: VWJK05

**Kurtka robocza VWJK05**

♦ Przeciwdeszczową, z grubą pikowaną podszewką, ostrzegawcza o intensywnej widzialności, wykonana z 100% poliestru OXFORD 300D, powlekana poliuretanem, zapinana na całej długości na zamek dwusuwakowy zakryty listwą zapinaną na zatrzaski, rękawy z wewnętrznym ściągaczem, dwie dolne kieszenie oraz kieszeń na telefon komórkowy, dostępne w fluorescencyjnych kolorach: żółtym/granatowym, pomarańczowym/granatowym, rozmiary: S,M,L,XL,XXL,XXXL

CENY NETTO
276,- 177,-**Beta**

Nr Kat.: VWJK01

**Kurtka robocza VWJK01**

♦ Przeciwdeszczowa, z grubą podszewką, ostrzegawcza o intensywnej widzialności, wykonana z 100% poliestru, powlekana poliuretanem, zapinana na całej długości na zamek, zakryty listwą zapinaną na zatrzaski, kaptur chowany w kołnierzu, dwie dolne kieszenie oraz kieszeń na telefon komórkowy, dostępne w kolorach: fluorescencyjnym żółtym, fluorescencyjnym pomarańczowym, granatowym, rozmiary: S,M,L,XL,XXL,XXXL

CENY NETTO
145,- 116,-**Beta**

Nr Kat.: VWJK04

**Krótka kurtka robocza VWJK04**

♦ Przeciwdeszczowa, z grubą pikowaną podszewką, ostrzegawcza o intensywnej widzialności, wykonana z 100% poliestru OXFORD 300D, powlekana poliuretanem, zapinana na zatrzaski kryte listwą, kaptur chowany w kołnierzu, dwie dolne kieszenie oraz kieszeń na telefon komórkowy, elastyczny ściągacz na dole oraz na rękawach, dostępne w kolorach: fluorescencyjnym żółtym, fluorescencyjnym pomarańczowym, granatowym, rozmiary: S,M,L,XL,XXL,XXXL

CENY NETTO
140,- 112,-**Beta**

Nr Kat.: VWJK126B

**Krótka kurtka robocza VWJK126B**

♦ Wielosezonowa, przeciwdeszczowa, z futrzaną dopinaną podszewką, oraz odpinanym futrzanym kołnierzem, odpinane rękawy, ostrzegawcza o intensywnej widzialności, wykonana z 100% poliestru OXFORD 300D, powlekana poliuretanem, zapinana na całej długości na zamek, Duże kieszenie na klatce piersiowej zapinane na zamek, kieszeń na telefon komórkowy, dostępne w fluorescencyjnych kolorach: żółtym/granatowym, pomarańczowym/granatowym, rozmiary: S,M,L,XL,XXL,XXXL

CENY NETTO
262,- 210,-**Beta**

Nr Kat.: VWTC17

**Spodnie robocze VWTC17**

♦ Ostrzegawcze o intensywnej widzialności, wykonane z poliestr/bawełna 280 g/m², szlufki na pasek, 2 kieszenie ukośne, kieszeń na nogawce, kieszeń tylna, w dwóch kontrastowych kolorach fluorescencyjnym pomarańczowym/granatowym oraz fluorescencyjnym żółtym/granatowym, rozmiary: S,M,L,XL,XXI,XXXL

CENY NETTO
101,- 75,-**Beta**

Nr Kat.: VWTC08-B

**Spodnie robocze na szelkach VWTC08-B**

♦ Ostrzegawcze o intensywnej widzialności, wykonane z poliestr/bawełna 280 g/m², 2 kieszenie kieszeń na piersi zapinana na zamek, guzik z boku pozwalające na regulację w pasie, elastyczne szelki, w dwóch kontrastowych kolorach fluorescencyjnym pomarańczowym /granatowym oraz fluorescencyjnym żółtym/granatowym, rozmiary: S,M,L,XL,XXI,XXXL

CENY NETTO
131,- 98,-**Beta**

Nr Kat.: VWJK67-68

**Komplet przeciwdeszczowy VWJK67-68**

♦ wykonana z materiału: 100% poliestru Oxford 150D powlekanego poliuretanem, wodoodporna i wiatroodporna, kaptur ze sznurkiem ściągającym, przypinany na zatrzaski, szwy uszczelnione, klejone, dwie kieszenie zewnętrzne zapinane na zatrzaski, elastyczne ściągacze na nadgarstkach, szczerlina wentylacyjna na plecach

CENY NETTO
160,- 99,-

Makita

Nr Kat.: P-71803



Pasek ze skóry czarny

CENY NETTO
54,- 49,-

Makita

Nr Kat.: P-71831



Uchwyt na miarę

CENY NETTO
23,- 21,-

Makita

Nr Kat.: P-71875



Uchwyt na młotek

CENY NETTO
32,- 29,-

Makita

Nr Kat.: P-71847



Pokrowiec na telefon pionowy

CENY NETTO
31,- 28,-

Makita

Nr Kat.: P-71794



Kabura na wiertarkę

CENY NETTO
61,- 55,-

Makita

Nr Kat.: P-71750



Kieszon 2 częściowa na wkręty

CENY NETTO
84,- 76,-

Makita

Nr Kat.: P-71956



Kieszon 1 częściowa ze ściągaczem

CENY NETTO
52,- 47,-

Makita

Nr Kat.: P-71738



Kieszon elektryka

CENY NETTO
79,- 71,-

Makita

Nr Kat.: P-71897



Komplet pokrowców z pasem biodrowym

CENY NETTO
292,- 263,-

Makita

Nr Kat.: P-71978



Nakolanniki

CENY NETTO
83,- 75,-

Makita

Nr Kat.: P-80612



Szelki wspomagające pas biodrowy

CENY NETTO
70,- 63,-

Makita

Nr Kat.: P-72089



Kamizelka narzędziowa

CENY NETTO
144,- 130,-

Scell-it®

Nr Kat.: POLYVALENT300PES

Żywica wiążąca POLYVALENT300PES

- ♦ pojemność 300 ml
- ♦ kotwa chemiczna POLYESTROWA
- ♦ kotwienie w betonie trzpieni gwintowanych od M8 do M24
- ♦ kotwienie w cegle pełnej i otworowej od M8 do M16
- ♦ opakowanie kompatybilne z tradycyjnym wyciskaczem do silikonu



CENY NETTO
30,- 18,-

Scell-it®

Nr Kat.: POLYVALENT410PES B

Żywica wiążąca POLYVALENT410PES

- ♦ pojemność 410 ml
- ♦ kotwa chemiczna POLYESTROWA
- ♦ kotwienie w betonie trzpieni gwintowanych od M8 do M24
- ♦ kotwienie w cegle pełnej i otworowej od M8 do M16



CENY NETTO
34,- 21,-

Scell-it®

Nr Kat.: XPRO300VINYLESTER

Żywica wiążąca XPRO300VINYLESTER

- ♦ pojemność 300 ml
- ♦ Kotwa chemiczna VINYLOESTROWA
- ♦ kotwienie trzpieni gwintowanych od M8 do M30 ocynkowanych i ze stali nierdzewnej A4-70 w betonie, betonie zbrojonym i kamieniu naturalnym
- ♦ kotwienie prętów zbrojeniowych od Ø 8 do 32 mm
- ♦ przedłużanie prętów zbrojeniowych Ø 8 do 25 mm
- ♦ opakowanie kompatybilne z tradycyjnym wyciskaczem do silikonu



CENY NETTO
48,- 29,-

Scell-it®

Nr Kat.: XPRO420VINYLESTER

Żywica wiążąca XPRO420VINYLESTER

- ♦ pojemność 420 ml
- ♦ kotwa chemiczna VINYLOESTROWA
- ♦ kotwienie trzpieni gwintowanych od M8 do M30 ocynkowanych i ze stali nierdzewnej A4-70 w betonie, betonie zbrojonym i kamieniu naturalnym
- ♦ kotwienie prętów zbrojeniowych od Ø 8 do 32 mm
- ♦ przedłużanie prętów zbrojeniowych Ø 8 do 25 mm



CENY NETTO
56,- 36,-

Scell-it®

Nr Kat.: XPRO420ZVINYLESTER

Żywica wiążąca XPRO420ZVINYLESTER

- ♦ pojemność 420 ml
- ♦ kotwa chemiczna VINYLOESTROWA
- ♦ kotwienie trzpieni gwintowanych od M8 do M30 ocynkowanych i ze stali nierdzewnej A4-70 w betonie, betonie zbrojonym i kamieniu naturalnym
- ♦ kotwienie prętów zbrojeniowych od Ø 8 do 32 mm
- ♦ przedłużanie prętów zbrojeniowych Ø 8 do 25 mm



CENY NETTO
55,- 36,-

Scell-it®

Nr Kat.: VPRO410

Żywica wiążąca VPRO410

- ♦ pojemność 410 ml
- ♦ kotwa chemiczna EPOKSYAKRYLOWA
- ♦ kotwienie w betonie trzpieni gwintowanych od M8 do M24
- ♦ kotwienie w cegle pełnej i otworowej od M8 do M16



CENY NETTO
38,- 25,-

OPTIMUM®
MASCHINEN - GERMANY



Ostrzałka do wiertel GQ-D13

- ♦ moc 80 W
- ♦ średnica wiertel 3-13 mm
- ♦ min. długość wiertła 85 mm
- ♦ obroty 4200/min
- ♦ napięcie 230 V
- ♦ waga 2,5 kg

CENA NETTO
240,-

OPTIMUM®
MASCHINEN - GERMANY



Ostrzałki do wiertel

TYP	GH 10 T	GH 15 T
Nr katalogowy	3100110	3100115
Moc	180 W	450 W
Średnica wiertel	2-13 mm	3 - 30 mm
Kąt ostrzenia	90-130°	90-145°
Cena katalogowa.	2.080,-	5.976,-

OPTIMUM®
MASCHINEN - GERMANY

Nr Kat.: 3100125



Szlifierka do ostrzenia narzędzi o różnej geometrii GHT 20T

- ♦ zasilanie 400 V ♦ moc 370 W ♦ obroty 5000 obr/min
- ♦ regulacja uchwytu narzędziowego 18 mm ♦ posuw 140 mm ♦ dokładna regulacja osi 6 mm ♦ regulowany kąt pion/poziom 0-40°/0-180° ♦ zakres mocowania Ø 1-16 mm

CENA NETTO
3.731,-

OPTIMUM®
MASCHINEN - GERMANY



Prasy ręczne DDP

TYP	DDP 10	DDP 20	DDP 30	DDP 50
Nr kat.	3359011	3359012	3359013	3359015
Max wys.	123 mm	195 mm	310 mm	459 mm
Zakres	95 mm	120 mm	150 mm	226 mm
Waga	14 kg	33 kg	55 kg	140 kg
Cena promo.	374,-	704,-	1.160,-	3.731,-

OPTIMUM®
MASCHINEN - GERMANY

Nr Kat.: 3101540



Polerka GU 20P

- ♦ moc 600 W ♦ obroty 2850/min
- ♦ koło polerskie 200x20x16mm ♦ waga 10,6kg

CENA NETTO
704,-

OPTIMUM®
MASCHINEN - GERMANY

Nr Kat.: 3992000



Frezarka krawędziowa KE 100

- ♦ moc 750 W
- ♦ obroty 2000-5000/min
- ♦ kąt fazowania 15/30/45°

CENA NETTO
4.619,-

EVENTUS®					FANAR®					
	3 szt R	RM HSS	RM INOX	HSS	INOX	NGMf	800X		MasterTap	
	3025.	3056.	3057.	3017.	3075.	F1-151001	C2-513X01	C2-113X01	C4-528M2-	C4-118M2-
M3	18,-	12,-	17,-	16,-	20,-		37,-	35,-	57,-	52,-
M4	18,-	13,-	21,-	16,-	21,-	27,-	37,-	35,-	60,-	54,-
M5	19,-	13,-	21,-	17,-	24,-	28,-	40,-	39,-	65,-	59,-
M6	22,-	14,-	21,-	19,-	26,-	30,-	41,-	40,-	68,-	61,-
M8	26,-	16,-	25,-	21,-	32,-	34,-	50,-	48,-	82,-	73,-
M10	33,-	20,-	30,-	22,-	35,-	39,-	67,-	63,-	107,-	96,-
M12	45,-	25,-	41,-	31,-	42,-	48,-	94,-	87,-	158,-	142,-
M8x1						38,-	64,-	62,-	112,-	101,-
M10x1						47,-	79,-	76,-		
M12x1						55,-				162,-
M12x1,25						55,-				162,-

3025. - Gwintownik ręczny 3 lub 2 sztukowy HSS DIN 352 przelotowy

3056. - Gwintownik ręczno-maszynowy 1 sztukowy HSS DIN 352 przelotowy

3057. - Gwintownik ręczno-maszynowy 1 sztukowy HSS-E INOX DIN 352 przelotowy

3017. - Gwintownik maszynowy HSS DIN371/376 przelotowy

3075. - Gwintownik maszynowy HSS-E INOX DIN371/376 przelotowy

NGMf - Gwintownik maszynowy HSS długi NGMf przelotowy

800X C2-513X01 - Wysokowydajny gwintownik maszynowy HSSE INOX TN DIN 371 nieprzelotowy

800X C2-113X01 - Wysokowydajny gwintownik maszynowy HSSE INOX TN DIN 371 przelotowy


MasterTap C4-528M01 - Wysokowydajny gwintownik maszynowy o szerokim spectrum materiałów, HSSE-PM, DIN 371, nieprzelotowy

MasterTap C4-118M01 - Wysokowydajny gwintownik maszynowy o szerokim spectrum materiałów, HSSE-PM, DIN 371, przelotowy



Narzynka HSS

Nr kat.	Rozmiar	Cena kat.	Cena promo
30373	M3	17,00	14,30
30374	M4	17,00	14,30
30375	M5	17,00	14,30
30376	M6	17,00	14,30
30377	M8	22,00	18,00
30378	M10	30,00	24,00
30379	M12	36,00	30,00

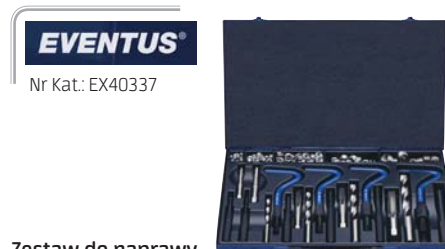


Zestaw narzędzi do gwintowania HSS

Zestaw metryczny 42 elementy zawiera:

- gwintowniki i narzynki: M3, M4, M5, M6, M8, M10, M12,
- pokręta, wiertła pod gwinty

CENA NETTO
380,-



Zestaw do naprawy gwintów M6 - M14

Zestaw zawiera:

- 4 wiertła i gwintowniki + 1 gwintownik do świec zapłonowych + 5 trzpieni montażowych
- łamacze zabieraka oraz po 25 wkładek M6 - M10 i 10 wkładek M12-M14

CENA NETTO
520,-



Wiertło stopniowe HSS

Nr kat.	Rozmiar	Cena kat.	Cena promo
EX30802	4 - 20.	155,-	123,-
EX30805	6 - 30.	220,-	175,-



Pogłębiacz HSS

Nr kat.	Rozmiar	Cena kat.	Cena promo
05506	6,3	39,-	31,-
05510	8,3	44,-	35,-
05513	10,4	54,-	43,-
05515	12,4	58,-	46,-
05518	16,5	80,-	64,-
05520	20,5	98,-	78,-
05522	25	130,-	104,-



Pogłębiacz HSS-E INOX

Nr kat.	Rozmiar	Cena kat.	Cena promo
05706	6,3	60,-	48,-
05710	8,3	69,-	55,-
05713	10,4	79,-	63,-
05715	12,4	88,-	70,-
05718	16,5	104,-	83,-
05720	20,5	147,-	118,-
05722	25	209,-	167,-

Karnasdi FREZY TREPANACYJNE mocowanie Weldon 19 mm					
DŁUGOŚĆ 55mm		GOLD (HSS)		HARD (HM)	
średnica	Nr katalogowy	cena	Nr katalogowy	cena	
12	201270-012	93,-	201316-012	170,-	
13	201270-013	93,-	201316-013	170,-	
14	201270-014	96,-	201316-014	170,-	
16	201270-016	99,-	201316-016	170,-	
17	201270-017	99,-	201316-017	170,-	
18	201270-018	103,-	201316-018	170,-	
19	201270-019	103,-	201316-019	170,-	
20	201270-020	109,-	201316-020	170,-	
21	201270-021	109,-	201316-021	175,-	
22	201270-022	124,-	201316-022	175,-	
23	201270-023	124,-	201316-023	175,-	
24	201270-024	131,-	201316-024	175,-	
25	201270-025	131,-	201316-025	175,-	
26	201270-026	143,-	201316-026	186,-	
27	201270-027	143,-	201316-027	186,-	
28	201270-028	156,-	201316-028	186,-	
30	201270-030	163,-	201316-030	186,-	
31	201270-031	163,-	201316-031	218,-	
32	201270-032	175,-	201316-032	218,-	
33	201270-033	175,-	201316-033	218,-	
34	201270-034	187,-	201316-034	218,-	
35	201270-035	187,-	201316-035	218,-	
36	201270-036	211,-	201316-036	250,-	
40	201270-040	255,-	201316-040	250,-	
42	201270-042	276,-	201316-042	301,-	
43	201270-043	276,-	201316-043	301,-	
45	201270-045	303,-	201316-045	301,-	
46	201270-046	350,-	201316-046	324,-	
50	201270-050	388,-	201316-050	343,-	
52	201270-052	406,-	201316-052	380,-	
55	201270-055	448,-	201316-055	392,-	
60	201270-060	509,-	201316-060	462,-	

EXACT WIERTŁA STOŻEK MORSE'A			
średnica	stożek	Nr katalogowy	cena
10.0	1	EX45100	18,-
10.5	1	EX45105	18,-
11.0	1	EX45110	21,-
11.5	1	EX45115	21,-
12.0	1	EX45120	19,-
12.5	1	EX45125	20,-
13.0	1	EX45130	22,-
13.5	1	EX45135	22,-
14.0	1	EX45140	25,-
14.5	2	EX45145	25,-
15.0	2	EX45150	29,-
15.5	2	EX45155	29,-
16.0	2	EX45160	32,-
16.5	2	EX45165	32,-
17.0	2	EX45170	32,-
17.5	2	EX45175	32,-
18.0	2	EX45180	34,-
18.5	2	EX45185	34,-
19.0	2	EX45190	38,-
19.5	2	EX45195	38,-
20.0	2	EX45200	41,-
20.5	2	EX45205	41,-
21.0	2	EX45210	48,-
21.5	2	EX45215	48,-
22.0	2	EX45220	51,-
22.5	2	EX45225	51,-
23.0	2	EX45230	55,-
23.5	3	EX45235	67,-
24.0	3	EX45240	67,-
24.5	3	EX45245	76,-
25.0	3	EX45250	86,-
25.5	3	EX45255	86,-
26.0	3	EX45260	86,-
26.5	3	EX45265	86,-
27.0	3	EX45270	88,-
27.5	3	EX45275	88,-
28.0	3	EX45280	104,-
28.5	3	EX45285	104,-
29.0	3	EX45290	120,-
29.5	3	EX45295	120,-
30.0	3	EX45300	129,-


EXACT PILNIKI OBROTOWE												
ZYA Walcowe z uz czołowe				WRC Walcowe zaokrąglone			KUD Kuliste			RBF Ostrołukowe zaokrąglone		
D	kod	dł. robocza [mm]	cena	kod	dł. robocza [mm]	cena	kod	dł. robocza [mm]	cena	kod	dł. robocza [mm]	cena
6	EX72242	18 mm	32,-	EX72272	16 mm	32,-	EX72302	5,4 mm	35,-	EX72352	18 mm	34,-
8	EX72243	18 mm	34,-	EX72273	20 mm	43,-	EX72303	7,2 mm	35,-	EX72353	18 mm	44,-
10	EX72244	20 mm	38,-	EX72274	20 mm	46,-	EX72304	9,0 mm	38,-	EX72354	20 mm	45,-
12	EX72245	25 mm	60,-	EX72275	25 mm	64,-	EX72305	10,8 mm	51,-	EX72355	25 mm	62,-
16	EX72246	25 mm	80,-	EX72276	25 mm	84,-	EX72306	14,4 mm	71,-	EX72356	26 mm	81,-

Płomień				SPG Ostrołukowe			SKM Stożkowe			KEL zaokrąglone		
D	kod	dł. robocza [mm]	cena	kod	dł. robocza [mm]	cena	kod	dł. robocza [mm]	cena	kod	dł. robocza [mm]	cena
6	EX72402	18 mm	44,-	EX72382	18 mm	37,-	EX72492	18 mm	29,-	EX72472	18 mm	43,-
8	EX72403	20 mm	45,-	EX72383	18 mm	44,-	EX72493	18 mm	44,-	EX72473	25 mm	44,-
10	EX72404	25 mm	49,-	EX72384	20 mm	48,-	EX72494	20 mm	49,-	EX72474	20 mm	50,-
12	EX72405	32 mm	67,-	EX72385	25 mm	62,-	EX72495	25 mm	64,-	EX72475	32 mm	61,-
16	EX72406	36 mm	85,-	EX72386	25 mm	83,-	EX72496	25 mm	90,-	EX72476	33 mm	90,-




Wiertła 338N HSS-Co5

Rozmiar	Nr kat.	Cena	Rozmiar	Nr kat.	Cena
1,0	EX32308	3,50	6,8	EX32378	10,24
1,5	EX32314	3,66	7,0	EX32380	8,70
2,0	EX32320	2,84	7,5	EX32386	11,10
2,4	EX32325	3,60	8,0	EX32392	12,12
2,5	EX32326	2,98	8,5	EX32398	13,41
3,0	EX32332	2,89	9,0	EX32404	15,64
3,2	EX32334	3,23	9,5	EX32410	16,98
3,5	EX32338	3,95	10,0	EX32416	18,79
4,0	EX32344	3,82	10,2	EX32418	22,70
4,2	EX32346	3,91	10,5	EX32421	22,70
4,5	EX32350	5,05	11,0	EX32426	28,05
5,0	EX32356	4,62	11,5	EX32431	32,73
5,5	EX32362	6,97	12,0	EX32436	34,17
6,0	EX32368	6,08	12,5	EX32441	42,42
6,5	EX32374	8,56	13,0	EX32446	44,20



Ekonomiczny 2-ostrowy frez kulisty, 55HRC TiaLN, nachylenie rowków 30°, wykańczający i półwykańczający.

Nr kat.	R	L1	L2	D2	Cena kat.
BA0104	0,5	2	50	4	56,-
BA0154	0,75	3	50	4	56,-
BA0204	1	4	50	4	56,-
BA0254	1,25	5	50	4	56,-
BA0304	1,5	6	50	4	56,-
BA0404	2	8	50	4	56,-
BA0506	2,5	10	50	6	67,-
BA0606	3	12	50	6	67,-
BA0808	4	16	60	8	107,-
BA1010	5	20	75	10	169,-
BA1212	6	24	75	12	225,-
BA1616	8	32	100	16	449,-
BA2020	10	40	100	20	709,-



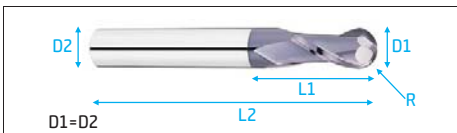
3-ostrowy frez walcowo-czołowy, do miedzi i aluminium 40 HRC, nachylenie rowka 45°, wykańczający

Nr kat.	D1	L1	L2	D2	Cena kat.
DED0206	2	6	50	6	62,-
DED0306	3	9	50	6	62,-
DED0406	4	12	50	6	62,-
DED0506	5	15	50	6	62,-
DED0606	6	18	50	6	62,-
DED0808	8	20	60	8	118,-
DED1010	10	30	75	10	174,-
DED1212	12	30	75	12	216,-
DED1616	16	45	100	16	525,-



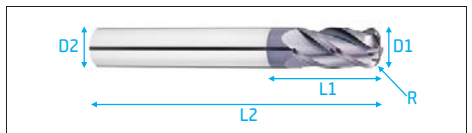
Bardzo długie wiertła do metalu HSS

Ø	Dł. cał.	cena	Dł. cał.	cena	Dł. cał.	cena
2,0	125	4,-	160	5,-	200	7,-
2,5	140	5,-	180	7,-	225	9,-
3,0	150	6,-	190	8,-	240	10,-
3,5	165	7,-	210	10,-	265	14,-
4,0	175	9,-	220	13,-	280	17,-
4,5	185	11,-	235	16,-	295	20,-
5,0	195	14,-	245	19,-	315	25,-
5,5	205	16,-	260	22,-	330	29,-
6,0	205	19,-	260	26,-	330	33,-
6,5	215	22,-	275	30,-	350	40,-
7,0	225	26,-	290	35,-	370	46,-
7,5	225	29,-	290	39,-	370	51,-
8,0	240	34,-	305	45,-	390	60,-
9,0	250	44,-	320	58,-	410	78,-
10,0	265	53,-	340	71,-	430	90,-



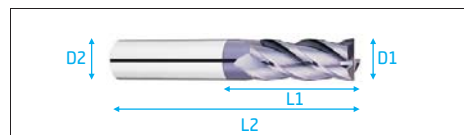
Wysokowydajny 2-ostrowy frez kulisty, 65HRC ALTiN, nachylenie rowka 30°, do stali trudnoobrabialnych, wykańczający i półwykańczający

Nr kat.	R	L1	L2	D2	Cena kat.
SB0104	0,5	2	50	4	66,-
SB0154	0,75	3	50	4	66,-
SB0204	1	4	50	4	66,-
SB0254	1,25	5	50	4	66,-
SB0304	1,5	6	50	4	66,-
SB0404	2	8	50	4	66,-
SB0506	2,5	10	50	6	80,-
SB0606	3	12	50	6	80,-
SB0808	4	16	60	8	142,-
SB1010	5	20	75	10	205,-
SB1212	6	24	75	12	278,-
SB1414	7	26	82	14	415,-
SB1616	8	32	100	16	544,-
SB1818	9	36	100	18	702,-
SB2020	10	32	100	20	758,-



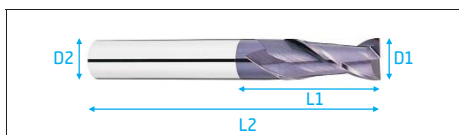
Wysokowydajny 4-ostrowy frez walcowo-czołowy z promieniem naroża, 65HRC ALTiN, nachylenie rowka 35°, do stali trudnoobrabialnych, wykańczający

Nr kat.	R	L1	L2	D2	Cena kat.
SRD0305	0,5	6	50	3	76,-
SRD0405	0,5	8	50	4	76,-
SRD0605	0,5	12	50	6	104,-
SRD0610	1	12	50	6	104,-
SRD0805	0,5	16	60	8	152,-
SRD0810	1	16	60	8	152,-
SRD0815	1,5	16	60	8	152,-
SRD1005	0,5	20	75	10	219,-
SRD1010	1	20	75	10	219,-
SRD1020	2	20	75	10	219,-
SRD1210	1	24	75	12	282,-
SRD1220	2	24	75	12	282,-



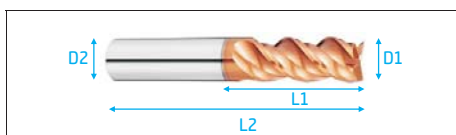
Ekonomiczny 4-ostrowy frez walcowo-czołowy, 55HRC TiaLN, nachylenie rowka 35°, wykańczający i półwykańczający

Nr kat.	D1	L1	L2	D2	Cena kat.
EB0104	1	3	50	4	44,-
EB0154	1,5	4	50	4	44,-
EB0204	2	6	50	4	44,-
EB0254	2,5	8	50	4	44,-
EB0304	3	8	50	4	44,-
EB0354	3,5	11	50	4	48,-
EB0404	4	11	50	4	44,-
EB0505	5	13	50	5	54,-
EB0506	5	13	50	6	54,-
EB0606	6	16	50	6	54,-
EB0808	8	20	60	8	105,-
EB1010	10	25	75	10	148,-
EB1212	12	30	75	12	180,-
EB1414	14	40	100	14	358,-
EB1616	16	40	100	16	429,-
EB1818	18	45	100	18	504,-
EB2020	20	45	100	20	564,-
EB2525	25	50	110	25	1.136,-



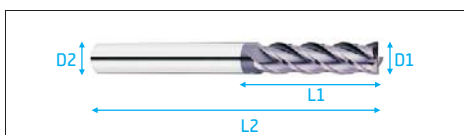
Ekonomiczny 2-ostrowy frez walcowo-czołowy, 55HRC TiaLN, nachylenie rowka 35°, wykańczający i półwykańczający

Nr kat.	D1	L1	L2	D2	Cena kat.
EA0104	1	3	50	4	44,-
EA0154	1,5	4	50	4	44,-
EA0204	2	6	50	4	44,-
EA0254	2,5	8	50	4	44,-
EA0304	3	8	50	4	44,-
EA0404	4	11	50	4	44,-
EA0505	5	13	50	5	54,-
EA0506	5	13	50	6	54,-
EA0606	6	16	50	6	54,-
EA0808	8	20	60	8	105,-
EA1010	10	25	75	10	148,-
EA1212	12	30	75	12	180,-
EA1414	14	40	100	14	358,-
EA1616	16	40	100	16	429,-
EA1818	18	45	100	18	504,-
EA2020	20	45	100	20	564,-
EA2525	25	50	100	25	1136,-



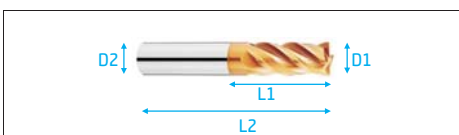
Wysokowydajny 3-ostrowy frez walcowo-czołowy, 60HRC HELICA, nachylenie rowka 45°, do stali trudnoobrabialnych, wykańczający

Nr kat.	D1	L1	L2	D2	Cena kat.
SEPS0306	3	8	50	6	101,-
SEPS0406	4	11	50	6	101,-
SEPS0506	5	13	50	6	101,-
SEPS0606	6	16	50	6	101,-
SEPS0808	8	20	60	8	169,-
SEPS1010	10	25	75	10	245,-
SEPS1212	12	30	75	12	316,-
SEPS1616	16	40	100	16	549,-
SEPS2020	20	45	100	20	813,-



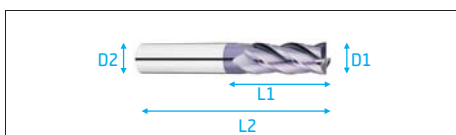
Ekonomiczny 4-ostrowy frez walcowo-czołowy z długim ostrzem, 55HRC TiaLN, nachylenie rowka 35°, wykańczający i półwykańczający

Nr kat.	D1	L1	L2	D2	Cena kat.
ELD0204	2	15	50	4	56,-
ELD0304	3	20	50	4	56,-
ELD0404	4	25	75	4	75,-
ELD0506	5	30	75	6	106,-
ELD0606	6	30	75	6	106,-
ELD0808	8	40	100	8	169,-
ELD1010	10	40	100	10	241,-
ELD1212	12	45	100	12	295,-
ELD1616	16	60	150	16	601,-
ELD1616-7520016	16	75	200	16	873,-
ELD2020	20	60	150	20	908,-



Wysokowydajny 4-ostrowy frez walcowo-czołowy ze zmiennym podziałem ostrzy, 60HRC G300, ze zmiennym nachyleniem rowków, do stali trudnoobrabialnych

Nr kat.	D1	L1	L2	D2	Cena kat.
SEW0306	3	8	50	6	128,-
SEW0406	4	11	50	6	128,-
SEW0506	5	13	50	6	128,-
SEW0606	6	16	50	6	128,-
SEW0808	8	20	60	8	185,-
SEW1010	10	25	75	10	245,-
SEW1212	12	30	75	12	335,-
SEW1414	14	35	100	14	432,-
SEW1616	16	40	100	16	657,-
SEW1818	18	45	100	18	719,-
SEW2020	20	45	100	20	929,-



Wysokowydajny 4-ostrowy frez walcowo-czołowy, 60HRC AL-TiN, nachylenie rowka 35°, do stali trudnoobrabialnych, wykańczający i półwykańczający

Nr kat.	D1	L1	L2	D2	Cena kat.
SEB0104	1	3	50	4	57,-
SEB0154	1,5	5	50	4	57,-
SEB0204	2	6	50	4	57,-
SEB0306	3	8	50	6	76,-
SEB0406	4	11	50	6	76,-
SEB0506	5	13	50	6	76,-
SEB0606	6	16	50	6	76,-
SEB0808	8	20	60	8	128,-
SEB1010	10	25	75	10	180,-
SEB1212	12	30	75	12	244,-
SEB1414	14	35	100	14	376,-
SEB1616	16	40	100	16	504,-
SEB1818	18	45	100	18	651,-
SEB2020	20	45	100	20	722,-
SEB2525	25	50	110	25	1.311,-

Wysokowydajny 2-ostrzowy frez kulisty z długą szyjką, 65HRC ALTiN, nachylenie rowka 30°, do stali trudnoobrabialnych, wykańczający i półwykańczający

Nr kat.	R	D3	L1	L3	L2	D2	Cena kat.
SBF00504	0,25	0,46	0,5	4	50	4	150,-
SBF00606	0,3	0,56	0,6	6	50	4	150,-
SBF00808	0,4	0,76	0,8	8	50	4	150,-
SBF01010	0,5	0,95	1,5	10	50	4	102,-
SBF01512	0,75	1,45	2	12	50	4	102,-
SBF01616	0,8	1,54	2,5	16	50	4	139,-
SBF02012	1	1,92	3	12	50	4	102,-
SBF02016	1	1,92	3	16	50	4	102,-
SBF02020	1	1,92	2	20	50	4	121,-
SBF03020	1,5	2,9	4	20	75	6	139,-
SBF04015	2	3,88	5	15	75	6	165,-

Wysokowydajny 2-ostrzowy frez walcowo-czołowy z długą szyjką, 60HRC ALTiN, nachylenie rowka 35°, do stali trudnoobrabialnych, wykańczający i półwykańczający

Nr kat.	D1	D3	L1	L3	L2	D2	Cena kat.
SEFA01008	1	0,95	3	8	50	4	85,-
SEFA01012	1	0,95	3	12	50	4	85,-
SEFA01510	1,5	1,45	4	10	50	4	85,-
SEFA01516	1,5	1,45	4	16	50	4	102,-
SEFA02020	2	1,92	6	20	50	4	112,-
SEFA02512	2,5	2,4	8	12	50	4	102,-
SEFA02520	2,5	2,4	8	20	50	4	112,-
SEFA03012	3	2,9	8	12	50	6	112,-
SEFA03020	3	2,9	8	20	75	6	142,-
SEFA03025	3	2,9	8	25	75	6	156,-
SEFA03030	3	2,9	8	30	75	6	163,-

Wysokowydajny 2-ostrzowy frez walcowo-czołowy z długą szyjką i promieniem naroża, 65HRC ALTiN, nachylenie rowka 35°, do stali trudnoobrabialnych, wykańczający i półwykańczający

Nr kat.	D1	R	D3	L1	L3	L2	D2	Cena kat.
SEF01006	1	0,1	0,95	1	6	50	4	111,-
SEF01010	1	0,1	0,95	1	10	50	4	111,-
SEF01506	1,5	0,2	1,45	1,5	6	50	4	111,-
SEF01508	1,5	0,2	1,45	1,5	8	50	4	111,-
SEF01510	1,5	0,2	1,45	1,5	10	50	4	111,-
SEF01512	1,5	0,2	1,45	1,5	12	50	4	111,-
SEF02008	2	0,2	1,92	2	8	50	4	111,-
SEF02012	2	0,2	1,92	2	12	50	4	111,-
SEF02016	2	0,2	1,92	2	16	50	4	119,-
SEF03010	3	0,2	2,9	3	10	50	6	119,-
SEF03012	3	0,2	2,9	3	12	50	6	119,-
SEF03016	3	0,2	2,9	3	16	50	6	133,-
SEF03016-R05L60	3	0,5	2,9	3	16	60	6	170,-
SEF03020	3	0,2	2,9	3	20	50	6	142,-
SEF03020-R05L60	3	0,5	2,9	3	20	60	6	170,-
SEF03030-R05L100	3	0,5	2,9	3	30	100	6	246,-
SEF03030-R05L75	3	0,5	2,9	3	30	75	6	213,-
SEF04020-R05L75	4	0,5	3,88	4	20	75	6	227,-
SEF04030-R05L75	4	0,5	3,88	4	30	75	6	237,-
SEF05030-R05L75	5	0,5	4,8	5	30	75	6	237,-

Szybki i wydajny 4-ostrzowy frez trzpieniowy z długą szyjką i promieniem naroża, 65HRC Aldura, wykańczający i półwykańczający

Nr kat.	D1	R	D3	L1	L3	L2	D2	Cena kat.
QRFB01006	1	0,1	0,95	1	6	50	4	161,-
QRFB01010	1	0,1	0,95	1	10	50	4	161,-
QRFB01508	1,5	0,2	1,5	1,5	8	50	4	161,-
QRFB01512	1,5	0,2	1,5	1,5	12	50	4	161,-
QRFB02008	2	0,2	2	2	8	50	4	161,-
QRFB02012	2	0,2	2	2	12	50	4	161,-
QRFB02016	2	0,2	2	2	16	50	4	168,-
QRFB03010	3	0,2	3	3	10	50	6	182,-
QRFB03016	3	0,2	3	3	16	50	6	190,-
QRFB03020	3	0,2	3	3	20	50	6	190,-

PAFANA



Nóż tokarski prosty prawy ISO1 NNZa

Typ	Cena kat.
ISO1R NNZa 1010 SW7M	27,-
ISO1R NNZa 1212 SW7M	48,20
ISO1R NNZa 1616 SK5	62,07
ISO1R NNZa 2020 SK5	95,15
ISO1R NNZa 2525 SK5	114,77

PAFANA



Nóż tokarski wygięty prawy ISO2 NNZc

Typ	Cena kat.
ISO2 NNZc 1010 SW7M	32,30
ISO2 NNZc 1212 SW7M	36,26
ISO2 NNZc 1616 SK5	49,69
ISO2 NNZc 2020 SK5	87,80
ISO2 NNZc 2525 SK5	146,92

PAFANA



Nóż tokarski przecinak prawy ISO7 NNPa

Typ	Cena kat.
ISO7 NNPa 1208 SK5	24,41
ISO7 NNPa 1610 SK5	25,78
ISO7 NNPa 2012 SK5	30,58
ISO7 NNPa 2516 SK5	50,-
ISO7 NNPa 3220 SK5	61,76

PAFANA



Nóż tokarski wytaczak prosty ISO8 NNWa

Typ	Cena kat.
ISO8 NNWa 1010 SW7M	29,14
ISO8 NNWa 1212 SW7M	30,-
ISO8 NNWa 1616 SK5	59,97
ISO8 NNWa 2020 SK5	75,90
ISO8 NNWa 2525 SK5	179,-

PAFANA



Nóż tokarski wytaczak szpiczasty ISO9 NNWb

Typ	Cena kat.
ISO9 NNWb 1010 SW7M	29,66
ISO9 NNWb 1212 SW7M	30,-
ISO9 NNWb 1616 SK5	48,76
ISO9 NNWb 2020 SK5	81,59
ISO9 NNWb 2525 SK5	205,-

PAFANA



Nóż tokarski wytaczak hakowy ISO11 NNWc

Typ	Cena kat.
ISO11 NNWc 1212 SW7M	45,70
ISO11 NNWc 1616 SW7M	62,90
ISO11 NNWc 2020 SW7M	86,40
ISO11 NNWc 2525 SW7M	148,-
ISO11 NNWc 3232 SW7M	212,-

PAFANA

Nóż składany PAFANA

	Typ	Cena kat.
	PWLNR 2525 08	252,-
	PCLNR 2525 12	194,-
	PTGNR 2020 16	172,-
	PTGNR 2525 22	194,-

PAFANA

Nóż składany PAFANA

	Typ	Cena kat.
	SCLCR 2020 09	277,-
	SDJCR 2020 11	252,-
	SVVBN 2020K 16	277,-
	PSSNR 2525 12	252,-

BAILDONIT

Płytko wieloostrowowa do toczenia BAILDONIT

	Typ	Cena kat.
	TPUN 160304 NTP35	14,91
	TPUN 160304 SM25T	13,45
	TPUN 220408 NTP35	26,78
	TPUN 220408 SM25T	24,21

BAILDONIT

Płytko wieloostrowowa do toczenia BAILDONIT

	Typ	Cena kat.
	DCMT 11T304 NTP35	17,76
	DCMT 11T308 NTP35	17,76
	SPUN 120304 SM25T	15,08
	SPUN 120308 SM25T	15,08
	TCMT 110204 NTP35	9,77

BAILDONIT


Płytko wieloostrowowa do frezowania BAILDONIT

	Typ	Cena kat.
	TPKN 1603 PPR SM25T	18,14
	TPKN 2204 PPR SM25T	27,22
	SPKN 1203EDR SM25T	21,77
	SPKN 1504EDR SM25T	31,79
	APFT 1604POTR SM25T	39,98




Frezy proste HM seria 911 krótka, mocowanie S=Ø 8 mm

Nr kat.	D	I	L	cena kat.	cena prom
911.040.11	4	10	50	97,-	78,-
911.050.11	5	12	50	97,-	78,-
911.060.11	6	16	50	97,-	78,-
911.080.11	8	20	50	100,-	80,-
911.100.11	10	20	48	100,-	80,-
911.120.11	12	20	50	100,-	80,-
911.140.11	14	20	50	100,-	80,-
911.150.11	15	20	57,2	103,-	82,-
911.180.11	18	20	50	109,-	87,-
911.200.11	20	20	50	115,-	92,-
911.220.11	22	20	57,2	122,-	98,-
911.240.11	24	20	50	129,-	103,-
911.250.11	25	20	50	134,-	107,-



Frezy proste HM seria 912 długa, mocowanie S=Ø 8 mm


Nr kat.	D	I	L	cena kat.	cena prom
912.060.11	6	25,4	60	108,-	86,-
912.080.11	8	31,7	60	112,-	90,-
912.100.11	10	31,7	60	109,-	87,-
912.120.11	12	31,7	60	109,-	87,-
912.140.11	14	31,7	60	115,-	92,-
912.150.11	15	31,7	66	115,-	92,-
912.160.11	16	31,7	66	117,-	94,-



Frezy proste HM seria 912 długa, mocowanie S=Ø 12 mm

Nr kat.	D	I	L	cena kat.	cena prom
912.600.11	10	31,7	74	111,-	89,-
912.621.11	12	38,1	95	114,-	91,-
912.622.11	12	50,8	108	131,-	105,-
912.640.11	14	31,7	70	110,-	88,-
912.721.11	22	38,1	80	142,-	114,-

Nr Kat.: 924.080.10



Trzpień z łożyskiem seria 924, mocowanie S=Ø 8 mm
L1=26 mm, L=61 mm

CENA NETTO

68,-



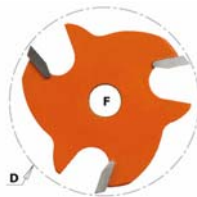
Frezy proste HM seria 906, z dolnym łożyskiem, mocowanie S=Ø 8 mm

Nr kat.	D	I	L	cena kat.	cena prom
906.096.11	9,5	12,7	55,5	100,-	80,-
906.095.11	9,5	25,4	68,2	108,-	86,-
906.128.11	12,7	12,7	57,8	100,-	80,-
906.127.11	12,7	25,4	70,7	108,-	86,-
906.190.11	19	16	57,1	111,-	89,-



Frezy zaokrąglające HM, seria 738 mocowanie S=Ø 6 mm, seria 938 mocowanie Ø 8 mm

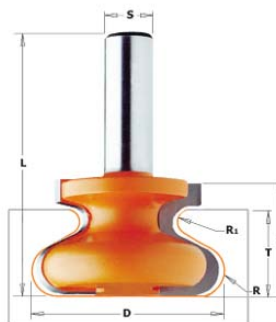
Nr kat.	R	D	I	cena kat.	cena prom
738.167.11	2	16,7	12,7	135,-	108,-
938.167.11	2	16,7	12,7	135,-	108,-
938.187.11	3	18,7	12,7	136,-	109,-
938.190.11	3,2	19,1	12,7	129,-	103,-
938.222.11	4,75	22,2	12,7	139,-	111,-
938.254.11	6,35	25,4	12,7	145,-	116,-
938.285.11	8	28,6	12,7	149,-	119,-
938.317.11	9,5	31,7	16	165,-	132,-
938.380.11	12,7	38,1	19	189,-	151,-



Ostrza frezów piłkowych HM seria 822 do trzpieni 924

Nr kat.	D	I	B	cena kat.	cena prom
822.315.11	47,6	1,5	8	78,-	62,-
822.320.11	47,6	2	8	78,-	62,-
822.325.11	47,6	2,5	8	78,-	62,-
822.328.11	47,6	2,8	8	78,-	62,-
822.330.11	47,6	3	8	78,-	62,-
822.340.11	47,6	4	8	80,-	64,-
822.350.11	47,6	5	8	82,-	66,-

Nr Kat.: 955.103.11




Frez do uchwytów HM seria 955 z mocowaniem S=Ø 8 mm

D= 38,1 mm, d=17mm, T1=18 mm, l=20,7 mm, R= 6 mm, R1= 1,8 mm, L=61,8 mm

CENY NETTO

220,-

189,-



Frezy proste HM z górnym łożyskiem seria: 911B krótka, 912B długa, mocowanie S=Ø 8 mm

Nr kat.	D	I	L	cena kat.	cena prom
911.160.11B	16	20	57	143,-	114,-
912.160.11B	16	31,7	66,5	152,-	122,-
911.220.11B	22	20	57	143,-	114,-

BOSCH



Wiertła HSS POINTTEQ

wysoka trwałość, samocentryngująca się końcówka wiertła, szybsze w wiercenie ogranicza wydzielanie ciepła

Roz.	Nr kat.	Cena	Roz.	Nr kat.	Cena
1,0	2.608.577.178	1,30	6,5	2.608.577.233	2,90
1,5	2.608.577.183	1,00	6,8	2.608.577.236	3,40
2,0	2.608.577.188	1,00	7,0	2.608.577.238	3,40
2,1	2.608.577.189	1,10	7,5	2.608.577.243	3,90
2,5	2.608.577.193	1,10	8,0	2.608.577.248	5,20
2,6	2.608.577.194	1,20	8,5	2.608.577.253	5,50
3,0	2.608.577.198	1,10	9,0	2.608.577.258	6,00
3,2	2.608.577.200	1,30	10,0	2.608.577.268	8,20
3,3	2.608.577.201	1,30	10,5	2.608.577.273	10,40
3,5	2.608.577.203	1,30	11,0	2.608.577.278	10,70
4,0	2.608.577.208	1,40	11,5	2.608.577.283	11,50
4,2	2.608.577.210	1,70	12,0	2.608.577.288	13,10
4,5	2.608.577.213	1,80	12,5	2.608.577.293	13,30
4,9	2.608.577.217	2,00	13,0	2.608.577.298	14,40
5,0	2.608.577.218	1,90	14,0	2.608.577.306	28,50
5,2	2.608.577.220	2,40	15,0	2.608.577.308	35,00
5,5	2.608.577.223	2,40	16,0	2.608.577.310	38,60
5,7	2.608.577.225	2,60	17,0	2.608.577.312	42,50
6,0	2.608.577.228	2,50	18,0	2.608.577.313	46,80
6,4	2.608.577.232	2,90	20,0	2.608.577.315	57,60

BOSCH

Nr Kat.: 2.607.017.466



Zestaw 6 szt. frezów prostych

- ♦ uchwyt mocujący 8 mm (dostępny także w wersji 6 mm oraz 1/4")

CENY NETTO
75,- 60,-

BOSCH

Nr Kat.: 2.607.017.469



Zestaw 6 szt. frezów

- ♦ uchwyt mocujący 8 mm (dostępny także w wersji 6 mm oraz 1/4")

CENY NETTO
80,- 64,-

BOSCH

Nr Kat.: 2.607.017.472



Zestaw 15 szt. frezów

- ♦ uchwyt mocujący 8 mm (dostępny także w wersji 6 mm oraz 1/4")

CENY NETTO
171,- 137,-

BOSCH

Nr Kat.: 2.607.017.475



Zestaw 30 szt. frezów

- ♦ uchwyt mocujący 8 mm (dostępny także w wersji 6 mm oraz 1/4")

CENY NETTO
318,- 254,-

BOSCH

Nr Kat.: 2.608.577.351



Zestaw 19 szt. wiertel do metalu HSS POINTTEQ

- ♦ średnice: 1,0/1,5/2,0/2,5/3,0/3,5/4,0/4,5/5,0/5,5/6,0/6,5/7,0/7,5/8,0/8,5/9,0/9,5/10,0 mm

CENY NETTO
83,- 46,-

BOSCH

Nr Kat.: 2.608.577.352



Zestaw 25 szt. wiertel do metalu HSS POINTTEQ

- ♦ średnice: 1,0/1,5/2,0/2,5/3,0/3,5/4,0/4,5/5,0/5,5/6,0/6,5/7,0/7,5/8,0/8,5/9,0/9,5/10,0/10,5/11,0/11,5/12,0/12,5/13,0 mm

CENY NETTO
170,- 90,-

BOSCH

Nr Kat.: 2.607.019.437



Zestaw 19 szt. wiertel do metalu HSS TIN

- ♦ średnice: 1,0/1,5/2,0/2,5/3,0/3,5/4,0/4,5/5,0/5,5/6,0/6,5/7,0/7,5/8,0/8,5/9,0/9,5/10 mm

CENY NETTO
74,- 47,-



Otwornice HSS Bi-Metal

zastosowanie: aluminium; stal; metale kolorowe; tworzywa sztuczne; drewno



Otwornice PROGRESSOR PC

zastosowanie: aluminium; stal; stal nierdzewna; metale kolorowe; tworzywa sztuczne; drewno

SREDNICA	HSS BI-METAL	PROGRESSOR	SREDNICA	HSS BI-METAL	PROGRESSOR
14 mm	21,-	37,-	54 mm	40,-	66,-
16 mm	23,-	37,-	57 mm	41,-	75,-
17 mm	21,-	37,-	60 mm	38,-	65,-
19 mm	23,-	37,-	64 mm	44,-	72,-
20 mm	23,-	39,-	65 mm	44,-	72,-
21 mm	24,-	37,-	67 mm	40,-	72,-
22 mm	24,-	39,-	68 mm	46,-	77,-
24 mm	24,-	37,-	70 mm	47,-	72,-
25 mm	24,-	39,-	73 mm	49,-	72,-
27 mm	25,-	42,-	76 mm	51,-	80,-
29 mm	26,-	42,-	79 mm	55,-	80,-
30 mm	26,-	42,-	83 mm	60,-	80,-
32 mm	28,-	42,-	89 mm	63,-	80,-
33 mm	29,-	42,-	92 mm	66,-	92,-
35 mm	31,-	46,-	95 mm	69,-	101,-
38 mm	32,-	46,-	102 mm	75,-	113,-
40 mm	32,-	46,-	105 mm	80,-	121,-
41 mm	34,-	46,-	108 mm	85,-	141,-
43 mm	34,-	46,-	114 mm	119,-	182,-
44 mm	35,-	54,-	121 mm	135,-	202,-
46 mm	36,-	54,-	127 mm	141,-	222,-
48 mm	36,-	54,-	140 mm	148,-	241,-
51 mm	37,-	54,-	152 mm	156,-	261,-



Tarcze korundowe do szlifierek kątowych



DO CIĘCIA METALU			
Tarcza	Nr. kat.	cena kat.	cena promo.
115x1,6 expert płaska	2608600214	4,92	3,93
125x1,6 standard płaska	2608603165	3,12	2,37
125x1,6 expert płaska	2608600219	5,43	3,00
125x2,5 expert płaska	2608600394	4,11	2,50
125x2,5 expert wygięta	2608600221	4,74	3,50
150x2,5 expert płaska	2608600382	4,94	3,95
230x3 expert płaska	2608600324	6,68	4,50
230x2,5 expert wygięta	2608600225	6,11	4,50
DO SZLIFOWANIA METALU			
Tarcza	Nr. kat.	cena kat.	cena promo.
115x6 expert	2608600218	6,82	5,50
125x6 standard	2608603182	4,95	3,00
125x6 expert	2608600223	7,70	4,00
180x6 standard	2608603183	12,75	9,50
230x6 standard	2608603184	17,80	13,00
230x6 expert	2608600228	17,28	13,82
DO CIĘCIA STALI NIERDZEWNEJ INOX			
Tarcza	Nr. kat.	cena kat.	cena promo.
115x1 expert	2608600545	5,91	4,73
125x1 expert	2608600549	6,72	3,50
125x1 standard	2608603171	4,19	3,10
125x2 expert	2608600094	5,12	4,10
150x1,6 expert	2608603405	8,33	6,70
230x2 expert	2608600096	14,01	6,00



Tarcze EXPERT for ALUMINIUM

Tarcze przeznaczone do cięcia Aluminium przy użyciu pilarek ręcznych, ukośnic oraz stołowych, czyste cięcie metali nieżelaznych, także do cięcia tworzyw sztucznych i żywic.



	Nr katalogowy	Cena katalog.	Cena promo.
160x20z52	2608644094	216,-	173,-
165x20z52	2608644095	233,-	187,-
190x30z56	2608644102	254,-	203,-
216x30z64	2608644110	339,-	271,-
235x30z80	2608644107	291,-	233,-
254x30z80	2608644112	412,-	330,-
305x30z96	2608644115	460,-	368,-



Tarcze EXPERT of STEEL

Tarcze przeznaczone do cięcia stali przy użyciu pilarek tarczowych i ukośnic, bardzo długa żywotność i czyste cięcie.



	Nr katalogowy	Cena katalog.	Cena promo.
160X20z30	2608643054	231,-	185,-
190x20x40	2608643056	273,-	218,-
210x30z48	2608643057	258,-	207,-
305x25,4z60	2608643060	454,-	363,-
305x25,4z80	2608643061	505,-	404,-
355x25,4z90	2608643063	597,-	478,-



Tarcze EXPERT for INOX

Tarcza pilarska do cięcia stali szlachetnej InOX. Nie stosować do cięcia stali wysokostopowej



	Nr katalogowy	Cena katalog.	Cena promo.
355x25,4z90	2608644282	1.011,-	809,-
305x25,4z80	2608644284	828,-	662,-
305x25,4z60	2608644285	703,-	563,-



Tarcze listkowe EXPERT for METAL

Do obróbki metalu. Duża wydajność dzięki zastosowaniu korundu cyrkonowego/korundu półszlachetnego. Wersja wypukła lub płaska.



125 mm Gr40 wypukła	18,18	6,50
125 mm Gr60 wypukła	18,18	6,50
125 mm Gr80 wypukła	18,18	6,50
125 mm Gr40 płaska	18,18	6,50
125 mm Gr60 płaska	18,18	6,50
125 mm Gr80 płaska	18,18	6,50



Nr Kat.: 2.608.661.696

Zestaw 4-częściowy do urządzenia GOP

Uniwersalny zestaw do prac związanych z układaniem podłóg i zabudową (np. przycinanie ościeżnicy drzwiowej, wycinanie otworów w panelach laminowanych, w parkiecie, cięcia wgłębne w płytach laminowanych lub drewnie, wycięcia w elementach meblowych).

W zestawie: Brzeszczot segmentowy BIM Wood and Metal ACZ 85 EB (1x) • Brzeszczot BIM do cięcia wgłębnego Hard Wood AIZ 32 BB (1x) • Brzeszczot HCS do cięcia wgłębnego Wood AIZ 32 EC (1x) • Skrobak HCS ATZ 52 SFC (1x)



CENY NETTO
188,- 150,-



Nr Kat.: 2.608.661.695

Zestaw 4-częściowy do układania płytek

Uniwersalny zestaw do płytek do prac związanych z remontami i przebudowami (np. wycinanie fug w płytkach ściennych i podłogowych, usuwanie zaprawy lub kleju do płytek, mniejsze wycięcia w miękkich płytkach ściennych).

W zestawie: Brzeszczot segmentowy Carbide-RIFF ACZ 85 RT3 (1x), Płyta szlifierska Carbide-RIFF AVZ 78 RT2 (1x), Skrobak HCS ATZ 52 SC (1x), Brzeszczot BIM do cięcia wgłębnego Metal AIZ 20 AB (1x)



CENY NETTO
245,- 196,-



Nr Kat.: 2.608.662.013

34-częściowy zestaw profesjonalny do wykańczania wnętrza w i-BOXX

Brzeszczot segmentowy: BIM Wood and Metal ACZ 100 BB (1x), BIM TiN Multi Material ACZ 85 EB (1x) • Segmentowy nóż ze szlifem falistym ACZ 100 SWB (1x) • Brzeszczot BIM do cięcia wgłębnego: Wood and Metal All 65 APB (2x), Wood and Metal AIZ 32 APB (2x), Hard Wood AIZ 32 BSPB (2x), • Brzeszczot HCS do cięcia wgłębnego Wood AIZ 32 EPC (2x) • Skrobak HCS ATZ 52 SFC (2x) • Płyta szlifierska AVZ 93 G (1x) • Papier ścierny Wood and Paint (20x)



CENY NETTO
700,- 560,-



Nr Kat.: 2.608.000.590

Ogranicznik głębokości Expert

Bezstopniowa regulacja do precyzyjnych cięć głębokich brzeszczotami segmentowymi i brzeszczotami do cięcia wgłębnego (np. precyzyjne cięcia wgłębne w drewnie konstrukcyjnym)



CENY NETTO
52,- 42,-



BOSCH














OSPRZĘT DO NARZĘDZI WIELOFUNKCYJNYCH, do metalu, drewna, gum, tworzyw sztucznych, fug, itp. Do cięcia, szlifowania, wycinania.

DO STARLOCK				
Narzędzie	Nr katalogowy	Nazwa	Opis	cena promo.
	2608661758	ACZ 85 EIB	BIM TiN MULTIMATERIAL	88,-
	2608661633	ACZ 100 BB	BIM WOOD and METAL	89,-
	2608661636	ACZ 85 EB	BIM WOOD and METAL	70,-
	2608661643	ACZ 85 EC	HCS WOOD	52,-
	2608661689	ACZ 85 RD4	DIAMANT RIFF	166,-
	2608661642	ACZ 85 RT3	CARBIDE RIFF	101,-
	2608661692	ACZ 70 RT5	CARBIDE RIFF	82,-
	2608661693	ACZ 100 SWB	BIM NÓŻ DO GUMY	92,-
	2608661645	AIZ 32 BSPB	BIM HARD WOOD	52,-
	2608661644	AIZ 332 APB	BIM WOOD and METAL	52,-
	2608662360	AIZ 32 BSPC	HCS HARD WOOD	40,-
	2608661637	AIZ 32 EPC	HCS WOOD	40,-
	2608661640	AIZ 20 AB	BIM WOOD and METAL	30,-
	2608661641	AIZ 10 AB	BIM WOOD and METAL	30,-
	2608662018	AIZ 32 AT	CARBIDE INOX	90,-
	2608662019	AIZ 20 AT	CARBIDE INOX	71,-
	2608661688	AIZ 32 AB	BIM METAL	46,-
	2608661868	AIZ 32 RT5	CARBIDE RIFF	89,-
2608661691	AIZ 28SC	HCS NÓŻ FUGI MIĘKKIE	58,-	
	2608662017	AII 65 BSPB	BIM HARD WOOD	65,-
	2608661781	AII 65 APB	BIM WOOD and METAL	65,-
	2608662354	AII 65 BSPC	HCS HARD WOOD	50,-
	2608662357	AII 65 APC	HCS WOOD	40,-

	2608661646	ATZ 52SC	HCS SKROBAK SZTYWNY	30,-
	2608661647	ATZ 52 SFC	HCS SKROBAK ELASTYCZNY	30,-
	2608662431	ASZ 32SC	HCS NÓŻ UNIWER-SALNY	67,-
	2608661757	AVZ 70 RT4	CARBIDE RIFF	142,-
	2608661648	AVZ 78 RT2	CARBIDE RIFF	80,-
	2608662611	AVZ 32 RT4	CARBIDE RIFF	75,-
	2608662610	AVZ 32 RT10	CARBIDE RIFF	75,-
	2608000493	AVZ 93 G	PŁYTA SZLIFIERSKA	42,-
	2608662346	AUZ 70 G	NAKŁADKA SZLIFUJĄCA DO PROFILI	55,-

DO STARLOCK MAX				
Narzędzie	Nr katalogowy	Nazwa	Opis	cena promo.
	2608662580	MATI 68 RD4	DIAMANT RIFF	189,-
	2608662581	MATI 68 RSD4	DIAMANT RIFF CIENKI	189,-
	2608662577	MATI 68 RT3	CARBIDE RIFF	118,-
	2608662578	MATI 68 RST5	CARBIDE RIFF CIENKI	118,-
	2608662582	MATI 68 MT4	CRBIDE RIFF	95,-

 BRZESZCZOTY DO WYRZYNAREK – TYPU T					
grubość materiału [mm]	długość całkowita [mm]	typ	ilość [szt.] w opakowaniu	Nr katalogowy	cena
 BASIC for WOOD – dobre i niedrogie					
5-50	100	T 119 B	5	2608630037	12,-
2-15	83	T 119 B0	5	2608630310	13,-
4-50	100	T 111 C	5	2608630033	12,-
 SPEED for WOOD – do szybkich cięć					
5-50	100	T 144 D	5	2608630040	21,-
5-50	100	T 244 D	5	2608630058	24,-
5-100	152	T 344 D	5	2608633A34	47,-
5-135	180	T 744 D	3	2608663314	89,-
 CLEAN for WOOD – czyste i precyzyjne cięcia					
1,5-15	83	T 101 A0	5	2608630031	22,-
3-30	100	T 101 B	5	2608630030	20,-
3-30	100	T 101 BR	5	2608630014	23,-
10-45	100	T 101 D	5	2608630032	22,-
10-65	117	T 301 CD	5	2608637590	34,-
 EXTRA CLEAN for WOOD – cięcia bez wyszczerbień					
5-50	117	T 308 B	5	2608663751	34,-
 PRECISION for WOOD – wielokrotne cięcia					
5-50	100	T 144 DP	5	2608633A35	23,-
5-100	152	T 344 DP	5	2608633A36	21,-
 SPECIAL for LAMINATE – precyzyjne i czyste cięcia					
1,5-15	83	T 101 A0F	3	2608636432	30,-
 BASIC for METAL – dobre i niedrogie					
1-3	92	T 118 A	5	2608631013	19,-
2,5-6	92	T 118 B	5	2608631014	16,-
0,5-1,5	92	T 118 G	5	2608631012	22,-
1,1-1,5	92	T 218 A	5	2608631032	22,-
 FLEXIBLE for METAL – odporne na złamania					
1-3	92	T 118 AF	5	2608634505	31,-
2,5-6	92	T 118 BF	5	2608634503	32,-
1-3	132	T 318 AF	5	2608634241	66,-
2,5-6	132	T 318 BF	5	2608634242	66,-
 SPECIAL for ALU – do metali miękkich i kolorowych					
3-15	100	T 127 D	5	2608631017	25,-
 SPECIAL for INOX – do stali nierdzewnej					
1,5-3	83	T 118 AHM	3	2608630663	73,-
2-5	83	T 118 EHM	3	2608630665	107,-
 PROGRESSOR – szybki do cięcia cienkich i grubych materiałów					
metal 1,5-10	100	T 123 XF	5	2608638473	34,-
drewno 3-65	117	T 234 X	5	2608633528	40,-
drewno<65 metal 3-10	132	T 345 XF	5	2608634994	56,-
 FLEXIBLE for SANDWICH – do materiałów zespolonych					
80-120	180	T 718 BF	3	2608636335	92,-
 SPECIAL for FIBER PLASTER – do materiałów włóknistych					
5-20	100	T 141 HM	3	2608633175	114,-

 BRZESZCZOTY DO WYRZYNAREK – TYPU S					
grubość materiału [mm]	długość całkowita [mm]	typ	ilość [szt.] w opakowaniu	Nr katalogowy	cena
 WOOD - BASIC - dobre i niedrogie					
<175	225	S 1111 K	5	2608650678	67,-
<250	300	S 1617 K	5	2608650679	71,-
 WOOD - PROGRESSOR – uniwersalne					
<150	200	S 2345 XF	5	2608654404	130,-
 WOOD - TOP - szybkie i wydajne					
<100	150	S 644 D	5	2608650673	46,-
<190	240	S 1531 L	5	2608650676	61,-
 WOOD AND METAL FLEXIBLE – elastyczne odporne na złamanie					
<100	150	S 922 HF	5	2608656016	62,-
<175	225	S 1122 HF	5	2608656021	80,-
<100	150	S 922 VF	5	2608656017	62,-
<250	300	S 1222 VF	5	2608654981	78,-
 WOOD AND METAL PROGRESSOR – uniwersalne do szybkich cięć					
<150	200	S 3456 XF	5	2608654406	118,-
 WOOD AND METAL HEAVY - szybkie do ciężkich prac					
<100	150	S 611 DF	5	2608656258	42,-
<250	300	S 1411 DF	5	2608654763	118,-
 METAL BASIC - dobre i niedrogie					
1 - 3	150	S 918 AF	5	2608651780	38,-
2 - 8	150	S 918 BF	5	2608651781	41,-
 METAL FLEXIBLE – elastyczne odporne na złamanie					
0,7 - 3	100	S 522 AF	5	2608656010	50,-
0,7 - 3	150	S 922 AF	5	2608656013	62,-
0,7 - 3	225	S 1122 AF	5	2608656018	80,-
1,5 - 4	100	S 522 EF	5	2608656012	50,-
1,5 - 4	150	S 922 EF	5	2608656015	62,-
1,5 - 4	225	S 1122 EF	5	2608656020	80,-
3 - 8	100	S 522 BF	5	2608656011	50,-
3 - 8	150	S 922 BF	5	2608656014	59,-
3 - 8	225	S 1122 BF	5	2608656019	76,-
 METAL PROGRESSOR - uniwersalne do szybkich cięć					
1 - 8	150	S 123 XF	5	2608654402	88,-
 HEAVY METAL ENDURANCE – najdłuższa żywotność w metalu					
3 - 8	150	S 936 BEF	5	2608657523	71,-
3 - 8	225	S 1127 BEF	5	2608657524	87,-
4 - 12	150	S 936 CHF	5	2608657525	68,-
4 - 12	225	S 1136 CHF	5	2608657526	84,-
4 - 12	150	S 930 CF	5	2608657527	87,-
4 - 12	225	S 1130 CF	5	2608657528	113,-
 INOX SPECIAL - stal nierdzewna					
2 - 4	150	S 922 EHM	1	2608653097	48,-
 SPECIAL BRICS – cegła, beton komórkowy					
<150	240	S 1543 HM	1	2608650354	91,-
<215	305	S 1243 HM	1	2608650355	131,-
<365	455	S 2243 HM	1	2608650356	195,-



Tarcza do drewna OPTILINE WOOD

Precyzyjna tarcza do wysokiej jakości cięć we wszystkich gatunkach drewna.



	Nr katalogowy	Cena katalog.	Cena promo.
160x16/20z36	2608640597	112,-	90,-
160x20z24	2608640596	80,-	64,-
160x20z48	2608640732	128,-	102,-
165x20z36	2608642602	120,-	96,-
184x16z36	2608640818	112,-	90,-
190x20z24	2608640612	87,-	70,-
190x20z36	2608640613	112,-	90,-
190x30z24	2608640615	81,-	65,-
190x30z36	2608640616	112,-	90,-
190x30z48	2608640617	128,-	102,-
200x30z24	2608640618	89,-	72,-
200x30z48	2608640620	128,-	102,-
216x30z48	2608640641	160,-	128,-
216x30z60	2608640642	172,-	138,-
230x30z36	2608640628	120,-	96,-
235x30z24	2608640725	102,-	81,-
250x30z40	2608640728	120,-	96,-
250x30z60	2608640729	168,-	134,-
254x30z40	2608640438	220,-	176,-
254x30z60	2608641765	222,-	177,-
254x30z80	2608640437	289,-	239,-
300x30z48	2608640672	163,-	131,-
305x30z60	2608641768	235,-	188,-
305x30z80	2608641769	238,-	190,-
315x30z48	2608640673	165,-	132,-
315x30z60	2608640651	202,-	162,-
350x30z54	2608640674	212,-	169,-
400x30z60	2608640675	223,-	179,-



Tarcza MULTIMATERIAL

Niezwykłe wszechstronna tarcza do czystego cięcia metali nieżelaznych, aluminium oraz tworzyw sztucznych, płyt wiórowych.



	Nr katalogowy	Cena katalog.	Cena promo.
STANDARD for MULTIMATERIAL			
160x16/20z42	2608640503	153,-	123,-
165x30z42	2608640519	154,-	123,-
180x30z48	2608640507	160,-	128,-
190x16/20z54	2608640508	163,-	130,-
190x30z54	2608640509	166,-	133,-
210x30z54	2608640511	169,-	136,-
216x30z80	2608640447	277,-	221,-
230x30z64	2608640513	245,-	196,-
235x30/25z64	2608640514	195,-	156,-
250x30z80	2608640516	277,-	221,-
254x30z60	2608640449	245,-	196,-
254x30z96	2608640451	298,-	238,-
305x30z80	2608640452	277,-	221,-
305x30z96	2608640453	322,-	257,-
350x30z96	2608640770	330,-	264,-
EXPERT for MULTIMATERIAL			
216x30z60	2608642493	272,-	218,-
250x30z80	2608642494	304,-	243,-
254x30z80	2608642528	299,-	239,-
305x30z96	2608642529	370,-	296,-
TOP Precision BEST for MULTIMATERIAL			
165x20z48	2608642388	404,-	324,-



Tarcza do drewna CONSTRUCT WOOD

Do cięcia drewna budowlanego z elementami obcymi, np. gwoździami i pozostałościami betonu.



	Nr katalogowy	Cena katalog.	Cena promo.
Z GWOŹDZIAMI			
160x20/16z12	2608640630	67,-	54,-
160x20z24	2608644136	156,-	125,-
184x16z12	2608641200	70,-	56,-
190x30z12	2608640633	73,-	58,-
210x30z14	2608640634	81,-	64,-
230x30z16	2608640635	101,-	81,-
235x30z16	2608640636	101,-	81,-
300x30z20	2608640690	154,-	123,-
315x30z20	2608640691	157,-	125,-
350x30z24	2608640692	187,-	149,-
400x30z28	2608640693	216,-	173,-
450x30z32	2608640694	255,-	204,-
500x30z36	2608640695	328,-	262,-
DREWNO KONSTRUKCYJNE			
300x30z20	2608640700	128,-	102,-
315x30z20	2608640701	143,-	114,-
350x30z24	2608640702	170,-	136,-
450x30z32	2608640704	253,-	203,-
500x30z36	2608640705	301,-	241,-
600x30z40	2608640761	851,-	681,-



Tarcza do drewna TOP Precision BEST for WOOD

Do precyzyjnych, czystych i cichych cięć we wszystkich gatunkach drewna.



	Nr katalogowy	Cena katalog.	Cena promo.
165x20z48	2608642384	308,-	246,-
165x20z20	2608642385	275,-	220,-
165x20z32	2608642386	315,-	252,-
216x30z48	2608642101	253,-	202,-
250x30z80	2608642109	406,-	325,-
254x30z60	2608642102	311,-	249,-
305x30z72	2608642103	381,-	305,-



Tarcza do drewna Speedline WOOD

Szybka tarcza do cięć wzdłużnych i poprzecznych we wszystkich gatunkach drewna.



	Nr katalogowy	Cena katalog.	Cena promo.
160x16z18	2608640785	109,-	87,-
160x20z18	2608640787	109,-	87,-
190x30z24	2608640801	121,-	97,-
235x30z30	2608640807	126,-	101,-
250x30z24	2608640680	133,-	107,-
300x30z28	2608640681	162,-	130,-
315x30z28	2608640682	181,-	145,-
350x30z32	2608640683	202,-	162,-
400x30z36	2608640684	267,-	213,-



Tarcza do drewna EXPERT for WOOD

Szybka tarcza do cięć wzdłużnych i poprzecznych we wszystkich gatunkach drewna.



	Nr katalogowy	Cena katalog.	Cena promo.
160x20z24	2608644016	130,-	104,-
160x20z48	2608644018	180,-	144,-
160x20z24	2608644019	120,-	96,-
165x20z48	2608644024	206,-	164,-
216x30z48	2608642497	210,-	168,-
250x30z80	2608642507	279,-	223,-
254x30z60	2608642530	244,-	195,-
300x30z48	2608642508	294,-	235,-
300x30z60	2608642509	280,-	224,-
305x30z72	2608642531	290,-	232,-



Tarcza do drewna EXPERT for HPL

Czyste cięcia płyt HPL.



	Nr katalogowy	Cena katalog.	Cena promo.
160x20z48	2608644132	185,-	148,-
165x20z48	2608644133	192,-	154,-
190x30z56	2608644135	200,-	160,-



Tarcza EXPERT for LAMINATED PANEL

Stać i wysoka jakość cięcia jedno i dwustronnie laminowanych płyt.



	Nr katalogowy	Cena katalog.	Cena promo.
160x20z48	2608644127	199,-	159,-
165x20z48	2608644128	206,-	164,-
190x30z60	2608644130	221,-	177,-
250x30z80	2608642516	301,-	240,-
300x30z96	2608642517	350,-	280,-
350x30z108	2608642518	455,-	364,-



Tarcza TOP Precision BEST for LAMINATED PANEL

Stać i wysoka jakość cięcia jedno i dwustronnie laminowanych płyt.



	Nr katalogowy	Cena katalog.	Cena promo.
250x30 Z 48	2608642104	478,-	382,-
250x30 Z 80	2608642109	406,-	325,-
300x30 Z 96	2608642110	494,-	395,-
303x30 Z 60	2608642106	609,-	487,-
300x30 Z 96	2608642105	478,-	382,-
350x30 Z 108	2608642107	616,-	493,-



Środkowce i sedniki

ROZMIAR	ŚRODKOWCE		SEDNIKI	
	cena katalog.	cena promo.	cena katalog.	cena promo.
10			34,-	27,-
12			47,-	37,-
14			55,-	44,-
15	52,-	41,-	55,-	44,-
16	70,-	56,-	56,-	45,-
18			53,-	42,-
20	58,-	46,-	65,-	52,-
22	67,-	53,-	53,-	42,-
24	81,-	65,-	54,-	43,-
25	71,-	57,-	81,-	65,-
26	83,-	67,-	71,-	57,-
28	82,-	65,-	60,-	48,-
30	90,-	72,-	92,-	73,-
32	108,-	86,-	63,-	51,-
34	75,-	60,-		
35	99,-	79,-	121,-	97,-
36			104,-	83,-
38	105,-	84,-	67,-	53,-
40	123,-	98,-	107,-	86,-
45	148,-	118,-	126,-	101,-
50	170,-	136,-	167,-	134,-



Wiertła Płaskie SelfCut Speed z uchwytem 6-kątnym

ROZMIAR	dł. całkow. 152 mm		dł. całkow. 400 mm	
	cena katalog.	cena promo.	cena katalog.	cena promo.
6	18,-	14,-	30,-	24,-
8	18,-	14,-	30,-	24,-
10	21,-	17,-	35,-	28,-
12	21,-	17,-	35,-	28,-
13	20,-	16,-	35,-	28,-
14	21,-	17,-	35,-	28,-
16	21,-	17,-	35,-	28,-
17	22,-	17,-		
18	22,-	17,-	36,-	29,-
19	22,-	17,-		
20	22,-	17,-	35,-	28,-
22	24,-	19,-	40,-	32,-
24	24,-	19,-	40,-	32,-
25	26,-	20,-	43,-	34,-
26	26,-	21,-	45,-	36,-
28	27,-	22,-	44,-	35,-
30	29,-	23,-	48,-	39,-
32	30,-	24,-	50,-	40,-
35	33,-	26,-	55,-	44,-
36	34,-	27,-	57,-	46,-
38	34,-	27,-	57,-	46,-
40	34,-	27,-	57,-	46,-



Świdry

ROZMIAR	dł. całkow. 235 mm		dł. całkow. 450 mm		dł. całkow. 600 mm	
	cena katalog.	cena promo.	cena katalog.	cena promo.	cena katalog.	cena promo.
6	50,-	40,-				
7			66,-	53,-		
8	50,-	40,-	98,-	78,-		
10	56,-	45,-	108,-	86,-	101,-	81,-
11	59,-	47,-				
12	60,-	48,-	106,-	85,-	113,-	90,-
13	62,-	50,-				
14	72,-	58,-	135,-	108,-	123,-	98,-
15	74,-	59,-				
16	75,-	60,-	144,-	115,-	134,-	107,-
18	83,-	66,-	158,-	126,-	139,-	111,-
20	86,-	69,-	174,-	139,-	148,-	118,-
22	90,-	72,-	187,-	150,-	172,-	138,-
24	100,-	80,-	211,-	169,-		
25	121,-	97,-	157,-	126,-		
26	131,-	105,-	232,-	186,-	226,-	181,-
28	134,-	107,-	245,-	196,-	256,-	205,-
30	158,-	126,-	280,-	224,-		
32	181,-	145,-	285,-	228,-		



PAPIERY ŚCIERNE 93 mm trójkątne, mocowanie na rzep.

Granulacja	Nr. kat.	cena kat.	cena promo.
G 40	2608607878	1,71	1,45
G 60	2608607879	1,42	1,21
G 80	2608607880	1,3	1,11
G 100	2608607881	1,22	1,04
G 120	2608607882	1,22	1,04
G 240	2608607884	1,22	1,04



Pas bezkońcowy 75-533

Granulacja	Nr. kat.	cena kat.	cena promo.
G 40	2608606080	7,42	6,31
G 60	2608606081	6,98	5,93
G 80	2608606082	6,68	5,68
G 100	2608606083	6,54	5,56
G 120	2608607259	6,54	5,56
G 240	2608606084	6,54	5,56



Krażek ścierny do szlifowania lakieru BEST for PAINT

Granulacja	Nr. kat.	125 mm	Nr. kat.	150 mm
G 40	2608607984	2,30 1,95	2608605030	2,03 1,72
G 60	2608605009	1,41 1,20	2608607834	2,27 1,93
G 80	2608605010	1,32 1,12	2608607995	2,08 1,77
G 100W	2608607987	1,65 1,40	2608607996	1,99 1,69
G 120	2608605012	1,32 1,12	2608605034	1,71 1,46
G 180	2608607989	1,56 1,25	2608607998	1,99 1,69



Krażek ścierny best for WOOD

Granulacja	Nr. kat.	125 mm	Nr. kat.	150 mm
G 40	2608607824	2,47 2,10	2608607833	2,81 2,39
G 60	2608607825	2,07 1,76	2608607834	2,27 1,93
G 80	2608607826	1,77 1,51	2608607835	2,24 1,90
G 100	2608607827	1,77 1,51	2608607836	2,14 1,82
G 120	2608607828	1,77 1,51	2608607837	2,14 1,82
G 180	2608607829	1,77 1,51	2608607838	2,14 1,82
G 240	2608607830	1,77 1,51	2608607839	2,14 1,82
G 400	2608607832	1,77 1,51	2608607841	2,14 1,82



Krażek ścierny bez otworów 125 mm

Granulacja	nr. kat.	cena kat.	cena promo.
G 40	2608607946	2,35	1,99
G 60	2608607947	1,90	1,62
G 80	2608607948	1,69	1,44
G 120	2608607949	1,54	1,31



Krażki ścierny do szlifowania ścian otworami do „żyraby” 225 mm miękkie

Typ	Nr. kat.	cena kat.	cena promo.
K40	280739	7,50	6,50
K60	260233	7,50	6,50
K80	260234	7,50	6,50
K100	260235	7,50	6,50
K120	282405	7,50	6,50
K180	311987	7,50	6,50
K220	260236	7,50	6,50




Gąbka szlifierska do płaszczyzn i krawędzi
BEST for FLAT and EDGE
wymiary: 69x97x26 mm

Gradacja	Nr. kat	cena kat.	cena promo.
średnia	2.608.608.225	2,06	1,70
drobna	2.608.608.226	2,06	1,70
bardzo drobna	2.608.608.228	2,06	1,70



Gąbka szlifierska do profili
BEST for PROFILE
wymiary: 69x97x26 mm

Gradacja	Nr. kat	cena kat.	cena promo.
drobna	2.608.608.223	3,20	2,60



Gąbka szlifierska do konturów
BEST for CONTOUR
wymiary: 98x120x13 mm

Gradacja	Nr. kat	cena kat.	cena promo.
średnia	2.608.608.229	2,00	1,60
drobna	2.608.608.230	2,00	1,60
bardzo drobna	2.608.608.231	2,00	1,60



Bezpyłowe szlifowanie z BOSCH M480 Net.
Bez potrzeby kłopotliwego czyszczenia.
BEST for WOOD+PAINT.

Minimalne zapychanie zapobiega wydostawaniu się pyłu. Struktura siatki pozwala na odbieranie pyłu przez całą powierzchnię. Krótszy czas sprzątania - wysoki stopień odbierania pyłu przez powierzchnię zapobiega powstawaniu zabrudzeń.



Program talerzy szlifierskich 150 mm
EXPERT for SANDING

Gradacja	Nr. kat	cena kat.	cena promo.
miękka	2.608.601.568	190,-	152,-
średnia	2.608.601.569	190,-	152,-
twarda	2.608.601.570	190,-	152,-



Krażki ściernie M480 Net BEST for WOOD+PAINT 115 mm - opakowanie 5 szt.

Ziarnistość	Nr. kat	cena kat.	cena promo.
80	2.608.621.135	28,-	22,-
120	2.608.621.137	24,-	20,-
150	2.608.621.138	24,-	20,-
180	2.608.621.139	24,-	20,-
240	2.608.621.141	24,-	20,-
320	2.608.621.142	24,-	20,-
400	2.608.621.143	24,-	20,-



Krażki ściernie M480 Net BEST for WOOD+PAINT 125 mm - cena za 1 szt.

Ziarnistość	Nr. kat	cena kat.	cena promo.
80	2.608.621.153	2,89	2,31
100	2.608.621.154	2,58	2,06
120	2.608.621.155	2,58	2,06
150	2.608.621.156	2,58	2,06
180	2.608.621.157	2,58	2,06
220	2.608.621.158	2,58	2,06
240	2.608.621.159	2,58	2,06
320	2.608.621.160	2,58	2,06
400	2.608.621.161	2,58	2,06



Krażki ściernie M480 Net BEST for WOOD+PAINT 150 mm - cena za 1 szt.

Ziarnistość	Nr. kat	cena kat.	cena promo.
80	2.608.621.171	3,14	2,51
100	2.608.621.172	2,89	2,31
120	2.608.621.173	2,89	2,31
150	2.608.621.174	2,89	2,31
180	2.608.621.175	2,89	2,31
220	2.608.621.176	2,89	2,31
240	2.608.621.177	2,89	2,31
320	2.608.621.178	2,89	2,31
400	2.608.621.179	2,89	2,31



Krażki ściernie M480 Net BEST for WOOD+PAINT 225 mm (żyrafa) - cena za 1 szt.

Ziarnistość	Nr. kat	cena kat.	cena promo.
80	2.608.621.180	6,69	5,35
100	2.608.621.181	6,00	5,00
120	2.608.621.182	6,00	5,00
150	2.608.621.183	6,00	5,00
180	2.608.621.184	6,00	5,00
220	2.608.621.185	6,00	5,00
240	2.608.621.186	6,00	5,00
320	2.608.621.187	6,00	5,00
400	2.608.621.188	6,00	5,00



Papiery ściernie M480 Net BEST for WOOD+PAINT DELTA - opakowanie 5 szt.

Ziarnistość	Nr. kat	cena kat.	cena promo.
80	2.608.621.189	19,-	16,-
100	2.608.621.190	17,-	14,-
120	2.608.621.191	17,-	14,-
150	2.608.621.192	17,-	14,-
180	2.608.621.193	17,-	14,-
220	2.608.621.194	17,-	14,-
240	2.608.621.195	17,-	14,-
320	2.608.621.196	17,-	14,-
400	2.608.621.197	17,-	14,-



Papiery ściernie M480 Net BEST for WOOD+PAINT 100x150 mm (żelazko) - opakowanie 10 szt.

Ziarnistość	Nr. kat	cena kat.	cena promo.
80	2.608.621.207	56,-	45,-
100	2.608.621.208	50,-	40,-
120	2.608.621.209	50,-	40,-
150	2.608.621.210	50,-	40,-
180	2.608.621.211	50,-	40,-
220	2.608.621.212	50,-	40,-
240	2.608.621.213	50,-	40,-
320	2.608.621.214	50,-	40,-
400	2.608.621.215	50,-	40,-

WIERTŁA SDS+


S1 - 2 ostrzowe tanie wiertło o standardowej żywotności, S5 - 4 ostrzowe wydajne wiertło o wysokiej odporności przy wierceniu elementów zbrojeniowych, szybkie odprowadzanie pyłu i większa prędkość wiercenia, S7 - 5 ostrzowe z aktywnym wierzchołkiem centrującym, 3x dłuższa żywotność i precyzyjne wiercenie także w elementach zbrojonych.

śr. / dł. robocza	S1	S5	S7	śr. / dł. robocza	S1	S5	S7
3,5x50		19,-		12x100	5,-	14,-	31,-
3,5x100		20,-		12x150	5,-	17,-	36,-
4x50	4,-	10,-		12x200	6,-	22,-	47,-
4x100		13,-		12x250		25,-	
5x50	3,-	8,-	17,-	12x400	13,-	38,-	82,-
5x100	3,-	9,-	20,-	12x550		64,-	
5x150		16,-	34,-	12x950		147,-	
5x200		24,-		14x100	5,50	21,-	44,-
5,5x50		9,-		14x150		23,-	52,-
5,5x100		10,-		14x200	8,-	26,-	58,-
5,5x200		24,-		14x250		28,-	
6x50	3,-	8,-	17,-	14x400	13,-	44,-	98,-
6x100	3,-	9,-	18,-	14x550		68,-	
6x150	4,-	15,-	31,-	14x950		165,-	
6x200		16,-	35,-	15x100		25,-	41,-
6x400		58,-		15x200		34,-	55,-
6,5x50		10,-		16x150	12,-	30,-	69,-
6,5x100		12,-	24,-	16x200		34,-	81,-
6,5x150		17,-		16x250	12,-	35,-	
6,5x200		19,-	42,-	16x400	16,-	60,-	143,-
7x50		11,-	23,-	16x550		72,-	
7x100		12,-	25,-	16x950		165,-	
7x150		14,-	29,-	18x150		54,-	
8x50	3,50	10,-	22,-	18x250		68,-	
8x100	3,50	11,-	22,-	18x400	20,-	71,-	112,-
8x150	4,50	13,-	26,-	18x550		107,-	
8x200	5,-	16,-	33,-	18x950		206,-	
8x250		23,-	45,-	20x150		66,-	
8x400		36,-	75,-	20x250		76,-	
8x550		63,-		20x400	20,-	81,-	131,-
9x100		14,-		20x550		110,-	
9x150		17,-		20x950		236,-	
10x50		12,-	26,-	22x200	17,-	96,-	147,-
10x100	3,5	13,-	26,-	22x400	24,-	127,-	193,-
10x150	5	15,-	31,-	22x550		174,-	
10x200	5	19,-	39,-	22x950		250,-	
10x250		21,-	57,-	24x200		108,-	
10x300		26,-	58,-	24x400		137,-	210,-
10x400	12	32,-	66,-	25x200	22,-	117,-	
10x550		57,-		25x400	29,-	151,-	222,-
10x950		132,-		25x550		200,-	
11x100		17,-		25x950		284,-	
11x150		21,-		26x200		121,-	
11x200		24,-		26x400		158,-	



Wiertło koronowe SDS+
pod puszki elektryczne

	Nr. kat	cena kat.	cena promo.
SDS+ 68 KORONA KPL	2.608.550.064	317,-	254,-
SDS+ 82 KORONA KPL	2.608.550.065	365,-	292,-



Dłuto SDS+ Long Life

o 30% dłuższa żywotność
i o 15% większa wydajność
usuwania materiału

	Nr. kat	cena kat.	cena promo.
Szpic 250	2.609.390.576	44,-	35,-
Dłuto 22 x 250	2.609.390.394	43,-	34,-
Dłuto 40 x 250	2.608.690.101	76,-	61,-

Nr Kat: 1619A00Y21SET



Zestaw wiertel SDS+ 22 sztukowy w Mini L-BOXX

W zestawie:

wiertła SDS+ S1: 5x50/110 - 1 szt., 5x100/160 - 1 szt.,
6x50/110 - 3 szt., 6x100/160 - 3 szt., 6x150/210 - 1 szt.,
8x50/110 - 2 szt., 8x100/160 - 2 szt., 8x150/210 - 2 szt.,
10x100/160 - 3 szt., 10x150/210 - 2 szt., 12x15/210 - 2 szt.

CENY NETTO
97,- **83,-**

Nr Kat: 2.608.578.765



Zestaw SDS+ 11 sztukowy
wierteł i dłut w kasce

♦ zestawie: dłuto płaskie 250 mm, szpicak 250 mm
wierćta: 5x50/110, 6x50/110, 6x100/160, 7x50/110m,
7x100/160, 8x50/110, 8x100/160, 10x100/160, 12x100/160

CENY NETTO
109,- **86,-**

WIERTŁA SDS MAX



M4 - standardowej jakości wiertło o przystępnej cenie
 MAX 7 - 4 ostrzowe, wyjątkowo wytrzymałe i agresywne ostrze z węglików, aktywny wierzchołek centrujący, szybkie tempo pracy, wskaźnik zużycia, dobre do pracy w betonie zbrojonym

Śr. / dł. robocza	M4	MAX 7	8X
12x200		128,-	128,-
12x400		153,-	153,-
14x200		144,-	144,-
14x400		172,-	172,-
14x800		295,-	295,-
16x200	63,-	155,-	155,-
16x400	83,-	181,-	182,-
16x600		238,-	238,-
18x200	68,-	161,-	158,-
18x400	88,-	191,-	187,-
18x600		246,-	241,-
18x800		300,-	295,-
18x1200		565,-	
20x200	73,-	168,-	165,-
20x400	93,-	195,-	191,-
20x600		249,-	245,-
20x800		306,-	301,-
22x200	78,-	181,-	178,-
22x400	98,-	206,-	202,-
22x600		259,-	254,-
22x800		310,-	304,-
22x1200		640,-	
24x400		229,-	225,-
25x200	83,-	197,-	193,-
25x400	107,-	229,-	225,-
25x600		299,-	293,-
25x800		372,-	364,-
25x1200		688,-	
26x200		225,-	
26x400		259,-	
28x200	107,-	217,-	
28x400	127	259,-	
28x600		334,-	
30x400	142,-	278,-	
32x200	156,-	253,-	
32x400		302,-	
32x600		380,-	
32x800		453,-	
32x1200		759,-	
35x400	171,-	338,-	
35x600		478,-	
38x400		402,-	
38x600		476,-	
40x400	244,-	489,-	
40x600		582,-	
40x800		658,-	
45x400		606,-	
52x400		784,-	



Wiertła przebiwcowe SDS max

Rozmiar	Nr kat.	cena kat.	cena promo.
45x450	1618596455	822,-	658,-
45x850	1618596456	928,-	742,-
55x450	1618596457	903,-	722,-
55x850	1618596458	963,-	770,-
65x450	1618596459	1.062,-	850,-
65x850	1618596460	1.133,-	906,-
80x450	1618596461	1.257,-	1.006,-
80x850	1618596462	1.355,-	1.084,-



Wiertła koronowe SDS MAX pod puszkę elektryczną

Rozmiar	Nr kat.	cena kat.	cena promo.
68x160	F00Y145194	788,-	630,-
82x160	F00Y145196	868,-	694,-



Rozmiar	Nr kat.	cena kat.	cena promo.
45x160	F00Y145188	708,-	566,-
45x420	F00Y145189	788,-	630,-
50x160	F00Y145190	809,-	647,-
50x420	F00Y145191	814,-	651,-
55x160	F00Y145192	761,-	609,-
55x420	F00Y145193	841,-	673,-
68x420	F00Y145195	868,-	694,-
82x420	F00Y145197	948,-	758,-
90x160	F00Y145198	952,-	762,-
90x420	F00Y145199	1.055,-	844,-
100x300	F00Y145200	1.188,-	950,-
125x300	F00Y145201	1.322,-	1.058,-
150x300	F00Y145202	1.989,-	1.591,-



Dłuta SDS max R-Tec

Rozmiar	Nr kat.	cena kat.	cena promo.
Szpicak 400	2608690167	63,-	50,-
Dłuto 25 x 400	2608690124	63,-	50,-



Dłuta SDS max

Rozmiar	Nr kat.	cena kat.	cena promo.
dłuto szerokie 50x350	2.608.690.097	106,-	85,-
dłuto do płytek 50x300	2.608.690.098	124,-	99,-



Dłuta HEX 28 mm

Rozmiar	Nr kat.	cena kat.	cena promo.
Szpicak samoostrzący 400 mm		131,-	109,-
Dłuto 400/35	2.608.690.108	113,-	95,-



Dłuta HEX 28 mm

Rozmiar	Nr kat.	cena kat.	cena promo.
Dłuto łopata 80x400	1.618.661.000	260,-	199,-
Dłuto do asfaltu 125/500	1.618.601.011	415,-	330,-



Diametrowa korona wiertnicza G 1/2" i 1 1/4" UNC Best for Concrete

Uniwersalny segment do betonu. Bardzo wysoka wydajność cięcia i długa żywotność. Do stosowania wyłącznie w wiertnicach przystosowanych do pracy na mokro.

Rozmiar	Cena kat.	Cena promo.
16x300	261,-	132,-
18x300	264,-	135,-
20x300	274,-	139,-
24x300	314,-	160,-
25x300	318,-	162,-
28x300	347,-	176,-
30x300	367,-	186,-
35x300	431,-	219,-
40x400	525,-	267,-
42x400	567,-	287,-
52x450	588,-	299,-
57x450	596,-	303,-
62x450	605,-	307,-
72x450	613,-	311,-
82x450	674,-	342,-
92x450	772,-	391,-
102x450	843,-	428,-
112x450	868,-	441,-
122x450	889,-	450,-
132x450	962	516,-
152x450	1.008,-	580,-
162x450	1.102,-	671,-
172x450	1.269,-	720,-
182x450	1.317,-	773,-
186x450	1.341,-	889,-
202x450	1.535,-	1.010,-
212x450	1.813,-	1.213,-
226x450	2.054,-	1.315,-
250x450	2.296,-	1.462,-
276x450	2.437,-	1.646,-
300x450	2.654,-	1.867,-



Nr Kat.: 2.608.201.228



Diametrowa tarcza garnkowa Best for Concrete

- ♦ Średnica 125 mm
- ♦ do najcięższych zastosowań przy szlifowania betonu
- ♦ dwa rzędy segmentów

CENY NETTO

376,- **199,-**



Tarcze diamentowe STANDARD for UNIVERSAL

Niedroga diamentowa tarcza tnąca, idealna do cięcia wszystkich materiałów budowlanych, wys. segmentu diamentowego 10 mm.

Średnica	Nr katalogowy	cena kat.	cena promo.
115 mm	2608615057	36,-	29,-
125 mm	2608615059	40,-	32,-
150 mm	2608615061	60,-	48,-
230 mm	2608615065	116,-	93,-
350 mm	2608615070	332,-	266,-
400 mm	2608615072	499,-	399,-



Tarcze PROFI

do cięcia betonu, cegły, pustaków, itp spiekane diamentowe segmenty tnące o wysokości 10 mm Świetny stosunek jakości do ceny

Średnica	Nr katalogowy	cena kat.	cena promo.
115 mm	2608602196	48,-	38,-
125 mm	2608602197	48,-	38,-
150 mm	2608602198	71,-	57,-
230 mm	2608602200	132,-	106,-
350 mm	2608602544	394,-	315,-
400 mm	2608602545	591,-	473,-



Tarcze EXPERT

do cięcia betonu i betonu zbrojonego zgrzewane laserowo diamentowe segmenty tnące o wysokości 12 mm bardzo dobra żywotność i wydajność

Średnica	Nr katalogowy	cena kat.	cena promo.
115 mm	2608602555	117,-	94,-
125 mm	2608602556	126,-	101,-
150 mm	2608602557	162,-	130,-
230 mm	2608602559	217,-	174,-
350 mm	2608602561	562,-	450,-
400 mm	2608602562	820,-	656,-



Nr Kat.: 2.608.601.574



Diametrowa tarcza garnkowa STANDARD for Concrete

- ♦ średnica 125 mm
- ♦ do betonu i kamienia
- ♦ segment turbo

CENY NETTO

170,- **115,-**



Tarcze diamentowe do ceramiki STANDARD for CERAMIC

Niedrogie rozwiązanie do uniwersalnych zastosowań w układaniu płytek.

Rozmiar	Nr. kat	cena kat.	cena promo.
115	2608602201	32,-	26,-
125	2608602202	36,-	29,-
230	2608602205	128,-	102,-
200	2608602537	112,-	90,-
250	2608602539	165,-	132,-



Tarcze diamentowe do ceramiki BEST for CERAMIC

Dobra jakość cięcia bez wyszczerbień, nawet w bardzo twardych płytkach

Rozmiar	Nr. kat	cena kat.	cena promo.
115	2608602630	121,-	97,-
125	2608602631	129,-	103,-
200	2608602636	274,-	219,-
250	2608602638	290,-	232,-



Tarcze diamentowe do ceramiki STANDARD for CERAMIC EXTRACLEAN

Wyjątkowo cienka krawędź tnąca zapewnia wysoką jakość i szybkie tempo pracy.

Rozmiar	Nr. kat	cena kat.	cena promo.
115	2608602368	129,-	103,-
125	2608602369	137,-	110,-



Tarcze diamentowe do ceramiki STANDARD for CERAMIC EXTRACLEAN TURBO

Spełnia najwyższe wymagania użytkowników - dokładnie, czystego cięcia twardych materiałów, zapewnia szybkie cięcie we wszystkich płytkach.

Rozmiar	Nr. kat	cena kat.	cena promo.
115	2608602478	80,-	64,-
125	2608602479	89,-	71,-



Nr Kat.: 2.608.576.669



5 Częściowy zestaw koron Diamond DrySpeed

♦ w zestawie koronki o średnicy: 20, 25, 35, 51, 68 mm

CENY NETTO
825,- **599,-**



Tarcze diamentowe ECO for Universal TURBO

♦ Idealna tarcza do cięcia betonu, muru, cegły, granitu, rur żeliwnych i sporadycznie metalu

Rozmiar	Nr kat.	cena kat.	cena promo.
115	2608615036	19,-	15,-
125	2608615037	20,-	16,-
230	2608615039	58,-	46,-



Tarcze diamentowe tnące BEST for UNIVERSAL

♦ doskonała uniwersalna tarcza diamentowa ogólnego przeznaczenia

Rozmiar	Nr kat.	cena kat.	cena promo.
115	2608603629	167,-	134,-
125	2608603630	178,-	142,-
230	2608603633	328,-	262,-



Tarcze diamentowe do twardej ceramiki BEST for HARD CERAMIC

♦ doskonale tarcze do twardej ceramiki, kamionki i porcelany. Proste cięcia bez wibracji, mniej wyszczerbień dzięki specjalnej budowie segmentu, bez isker i przegrzewania.

Rozmiar	Nr kat.	cena kat.	cena promo.
85	2608615075	77	62
115	2608615076	107	86
125	2608615077	118	94



Wiertła diamentowe do pracy na sucho Easy Dry

Do wiercenia w miękkich i bardzo twardych płytkach podłogowych, uchwyt 13 mm, długość robocza 33 mm, wiercić bez udaru, optymalna prędkość obrotowa: 1 500 obr/min

Ø mm	Nr. kat.	cena kat.	cena promo.
6	2608587139	130,-	104,-
7	2608587140	143,-	114,-
8	2608587141	155,-	124,-
10	2608587142	173,-	138,-
12	2608587143	187,-	150,-
14	2608587144	196,-	157,-



Diamentowe otwornice do pracy na sucho Dry Speed

Do wiercenia w miękkich i bardzo twardych płytkach podłogowych, uchwyt: GWINT M 14 (do szlifierek kątowych) długość robocza 30 - 35 mm

Ø mm	Nr. kat.	cena kat.	cena promo.
14	2608587113	148,-	118,-
16	2608587114	155,-	124,-
20	2608587115	197,-	158,-
22	2608587116	199,-	159,-
25	2608587117	206,-	165,-
27	2608587118	208,-	166,-
30	2608587119	206,-	165,-
32	2608587120	214,-	171,-
35	2608587121	222,-	178,-
38	2608587122	242,-	194,-
40	2608587123	231,-	185,-
45	2608587124	241,-	193,-
51	2608587125	259,-	207,-
55	2608587126	295,-	236,-
57	2608587127	232,-	186,-
60	2608587128	335,-	268,-
67	2608587130	401,-	321,-
68	2608587131	417,-	334,-
70	2608587132	301,-	241,-
75	2608587133	462,-	370,-
80	2608587134	464,-	371,-
83	2608587135	485,-	388,-



Wiertła diamentowe do pracy na mokro DIAMOND for HARD CERAMICS

Do wiercenia w miękkich i bardzo twardych płytkach podłogowych, wiercić bez udaru, zawsze chłodzić wodą.

Ø mm	Nr. kat.	cena kat.	cena promo.
5	2608550605	73,-	58,-
6	2608550606	76,-	61,-
7	2608550607	79,-	63,-
8	2608550608	84,-	67,-
10	2608550609	92,-	74,-
12	2608550610	101,-	81,-
14	2608550611	102,-	82,-



Diamentowe otwornice do pracy na mokro DIAMOND for HARD CERAMICS

Do wiercenia we wszystkich rodzajach twardych płytek, uchwyt POWER CHANGE, długość robocza 50 mm, wiercić bez udaru, chłodzić wodą, należy dobrać właściwą prędkość obrotową

Ø mm	Nr. kat.	cena kat.	cena promo.
19	2608580301	106,-	85,-
20	2608580302	113,-	90,-
22	2608580303	117,-	94,-
25	2608580304	122,-	98,-
29	2608580305	137,-	110,-
32	2608580306	140,-	112,-
35	2608580307	149,-	119,-
38	2608580308	171,-	137,-
41	2608580394	186,-	149,-
44	2608580309	191,-	153,-
51	2608580310	212,-	170,-
54	2608580311	229,-	183,-
57	2608580312	225,-	180,-
60	2608580313	234,-	187,-
64	2608580314	238,-	190,-
65	2608580315	249,-	199,-
67	2608580316	267,-	214,-
68	2608580317	273,-	218,-
70	2608580318	289,-	231,-
76	2608580319	297,-	238,-
83	2608580321	324,-	259,-

BOSCH

Nr Kat.: 2.607.017.164

Zestaw 43 elementowy bitów BOSCH

- ◆ uchwyt 68/80 mm
- ◆ klucz nasadowy 1/4" 50x6 mm,
- ◆ klucz nasadowy 1/4" 50x8 mm,
- ◆ klucz nasadowy 1/4" 50x10 mm

Typ	25 mm	75 mm
PH	1/2/2/3	2
PZ	1/2/2/3	2
S	3/4/5/6	5
HEX	3/4/5/6	
Th	10/15/20/25/27/30/30	15/20/25
T	10/15/15/20/20/25/27/30/40	



103,- **82,-**

BOSCH

Nr Kat.: 2.607.017.328

Zestaw bitów BOSCH PRO-MIX do metalu

- ◆ uchwyt 68/80 mm,
- ◆ klucz nasadowy 1/4": 6 mm, 8 mm, 10 mm,
- ◆ wiertło HEX do metalu 2,5 / 3,0 / 3,5 / 4,0 / 5,0 / 6,0

Typ	25 mm
PH	1/2/3
PZ	1/2/3
S	3/4/5/6
HEX	3/4/5/6
Th	10/15/20/20/25/27/30/40



147,- **117,-**

BOSCH

Nr Kat.: 2.608.522.366

Zestaw 31 częściowy bitów IMPACT Control

W zestawie:

- ◆ przedłużacz 60 mm
- ◆ bity dł. 25 mm: PH1, PH2, PH3, PZ2, PZ3, T15, T20, T25, T30, T40
- ◆ bity dł. 50 mm: PH2, PZ2, T15, T20, T25, T30
- ◆ bity dwustronne dł. 65 mm: PH1/PH2, PH2/PH3, PH2/PZ2, S5,5/S5,5, T15/T20, T25/T30



149,- **119,-**

BOSCH

Nr Kat.: 2.607.017.319

Zestaw 32 elementowy bitów

- ◆ W zestawie:
- ◆ PH - 1/2/3
- ◆ PZ - 1/2/2/3
- ◆ Płaski - 3/4/5/6
- ◆ Torx T - 10/15/20/25/27/30/40
- ◆ Torx Th - 10/15/20/25/27/30/40



49,- **39,-**

BOSCH

Nr Kat.: 0601.B12.300

Stół roboczy GTA 2600

- ◆ dł stołu roboczego - 1220 mm
- ◆ dł z elementem wydłużającym 2630 mm
- ◆ wysokość stołu roboczego: 940 mm
- ◆ waga 19 kg
- ◆ max obciążenie 150 kg



579,- **475,-**

BOSCH

Nr Kat.: 0601.B24.000

Stół roboczy GTA 3800

- ◆ długość stołu roboczego 1578 mm
- ◆ długość stołu z elementem wydłużającym 3877 mm
- ◆ wysokość stołu 824 mm
- ◆ waga 22 kg
- ◆ pasuje do wszystkich modeli GCM



1.229,- **1.008,-**

BOSCH

Nr Kat.: 0.601.B12.100

Stół roboczy GTA 2500 W

- ◆ dł stołu roboczego - 1044 mm
- ◆ dł z elementem wydłużającym 2504 mm
- ◆ wysokość stołu roboczego: 947 mm
- ◆ waga 34,8 kg
- ◆ środek transportu i stół roboczy w jednym
- ◆ łatwe rozstawianie i składanie stołu



1.469,- **1.205,-**

BOSCH

Oslony do bezpyłowego cięcia szlifierką kątową

- ◆ prawie bezpyłowe przecinanie kamienia, wygodne podłączenie do szlifierki kątovej i odkurzacza, praktyczna regulacja głębokości cięcia



GDE 115/125 FC-T
Nr kat.: 1.600.A00.3DK

539,- **442,-**



GDE 230 FC S
Nr kat.: 1.600.A00.3DL

809,- **663,-**

BOSCH

Szyny prowadzące do zagłębniarki i pilarek tarczowych

TYP	Nr. kat	cena kat.	cena promo.
FSN 1100 1100 mm	1600Z00006	269,-	221,-
FSN 1600 1600 mm	1600Z0000F	349,-	286,-
FSN 2100 2100 mm	1600Z00007	539,-	442,-
FSN 3100 3100 mm	1600Z00008	759,-	622,-



BOSCH

Nr Kat.: 0 601 B12 000

Stół roboczy GTA 60 W

- ◆ środek transportu i stół roboczy w jednym
- ◆ długość stołu roboczego - 1220 mm
- ◆ wysokość stołu roboczego 622 mm
- ◆ wytrzymała konstrukcja, stabilność w każdej pozycji roboczej
- ◆ łatwe rozstawianie i składanie stołu roboczego



1.049,- **860,-**

BOSCH Nr Kat.: 1 600 A00 1RV



i-BOXX 53

CENY NETTO
99,- **81,-**

BOSCH Nr Kat.: 1 600 A00 1S5



12 pojemników i-BOXX 53

CENY NETTO
99,- **81,-**

BOSCH Nr Kat.: 1 600 A00 1S7



i-BOXX 53 + 12 pojemników

CENY NETTO
169,- **139,-**

BOSCH Nr Kat.: 1 600 A00 1SF



i-BOXX SHELF

CENY NETTO
399,- **327,-**

BOSCH Nr Kat.: 1 600 A00 1SD



LS-Tray 72 szuflada

CENY NETTO
79,- **65,-**

BOSCH Nr Kat.: 1 600 A00 1RW



i-BOXX 72

CENY NETTO
99,- **81,-**

BOSCH Nr Kat.: 1 600 A00 1S6



10 pojemników do i-BOXX 72

CENY NETTO
119,- **98,-**

BOSCH Nr Kat.: 1 600 A00 1S8



i-BOXX 72 + 10 pojemników

CENY NETTO
169,- **139,-**

BOSCH Nr Kat.: 1 600 A00 1SB



i-RACK segment

CENY NETTO
129,- **106,-**

BOSCH Nr Kat.: 1 600 A00 1SE



i-RACK pokrywa

CENY NETTO
159,- **130,-**

BOSCH Nr Kat.: 1 600 A01 2FZ



L-BOXX 102

CENY NETTO
209,- **171,-**

BOSCH Nr Kat.: 1 600 A01 2G0



L-BOXX 136

CENY NETTO
219,- **180,-**

BOSCH Nr Kat.: 0 601 446 100



GLI PORTALED 136

CENY NETTO
679,- **557,-**

BOSCH Nr Kat.: 1 600 A01 6Z



L-BOXX 238

CENY NETTO
239,- **196,-**

BOSCH Nr Kat.: 1 600 A01 2G3



L-BOXX 374

CENY NETTO
259,- **212,-**

BOSCH Nr Kat.: 1 600 A00 1RU



LS-BOXX 306

CENY NETTO
389,- **319,-**

BOSCH Nr Kat.: 1 600 A00 1RX



LS-T 92 szuflada

CENY NETTO
79,- **65,-**

BOSCH Nr Kat.: 1 600 A00 22Z



LT-BOXX 170 skrzynka

CENY NETTO
259,- **212,-**

BOSCH Nr Kat.: 1 600 A00 223



LT-BOXX 272 skrzynka

CENY NETTO
279,- **229,-**

BOSCH Nr Kat.: 1 600 A00 1SA



Wózek L-BOXX

CENY NETTO
719,- **590,-**

BOSCH Nr Kat.: 1 600 A00 1RY



12 pojemników do L-BOXX 102

CENY NETTO
199,- **189,-**

BOSCH Nr Kat.: 1 600 A00 DNZ



WLC L-BOXX mobilna stacja ładująca

CENY NETTO
1.299,- **1.065,-**

BOSCH Nr Kat.: 1 600 A00 D6M



WLC-L_BOXX wypełnienie

CENY NETTO
79,- **65,-**

BOSCH Nr Kat.: 1 600 A00 1S9



Podstawa mobilna

CENY NETTO
569,- **467,-**



Nr Kat.: 2.608.P00.233

Zestaw osprzętowy PREMIUM X-LINE 49 szt.

- ◆ wkrętak kątowy
- ◆ wiertła do betonu: 5/6/8/10
- ◆ wiertła do metalu HSS TiN: 2/2/3/3/4/5/6
- ◆ wiertła do drewna 3/4/5/6/8
- ◆ wiertła płaskie 16/20
- ◆ 5 bitów dł 50 mm
- ◆ 22 bity dł 25 mm
- ◆ uchwyt magnetyczny ◆ pogłębiacz
- ◆ końcówka PH2 z ogranicznikiem głębokości



CENY NETTO

135,- **109,-**



Nr Kat.: 2.608.P00.234

Zestaw osprzętowy PREMIUM X-LINE 76 szt.

- ◆ szczyrzyk ◆ szyna magnetyczna
- ◆ wkrętak kątowy ◆ 6 wiertel do betonu
- ◆ 11 wiertel do metalu HSS TiN
- ◆ 8 wiertel do drewna
- ◆ 3 wiertla uniwersalne
- ◆ wiertlo do plytek 6mm
- ◆ 2 wiertla plaskie 16/20
- ◆ 10 bitow dl 50 mm ◆ 29 bitow dl 25 mm
- ◆ uchwyt magnetyczny ◆ poglebiacz
- ◆ koncowka PH2 z ogranicznikiem glbokosci.



CENY NETTO

250,- **199,-**



Nr Kat.: 2.608.P00.235

Zestaw osprzętowy PREMIUM X-LINE 91 szt.

- ◆ latarka LED
- ◆ klucz nastawny
- ◆ 6 szt wiertel do betonu
- ◆ 8 szt wiertel do metalu HSS TiN
- ◆ 8 szt wiertel do drewna
- ◆ 8 szt kluczy nasadowych
- ◆ 18 bitow dl 50 mm
- ◆ 39 bitow dl 25



CENY NETTO

253,- **202,-**



Nr Kat.: 2.608.P00.236

Zestaw osprzętowy PREMIUM X-LINE 105 szt.

- ◆ wkrętak ręczny do bitów z funkcją P/L
- ◆ szyna magnetyczna
- ◆ 8 szt. wiertel do betonu
- ◆ 8 szt. wiertel do metalu HSS-G
- ◆ 8 szt wiertel do drewna
- ◆ 8 kluczy nasadowych
- ◆ 15 bitów dł 50 mm
- ◆ 54 bity dł 25 mm
- ◆ uchwyt magnetyczny
- ◆ pogłębiacz



CENY NETTO

289,- **229,-**

SPRZEDAŻ	SERWIS	WSPARCIE
<ul style="list-style-type: none"> • urzędzeń dla odbiorców hurtowych i detalicznych • w ramach sprzedaży wewnętrznej (bez podatku VAT) • Tax FREE • realizujemy zamówienia na dotacje unijne i z urzędu pracy 	<p>Prowadzimy serwis elektronarzędzi, agregatów prądowórczych, kompresorów oraz sprzętu spalinowego (ogrodowego i maszyn budowlanych).</p>	<p>MPST - (Mini Pakiet Salonu Technicznego) zapewniamy narzędzie zastępcze na czas naprawy gwarancyjnej (przez cały czas trwania gwarancji fabrycznej BOSCH)</p> <p>FULL SERWIS BOSCH -(Pakiet Serwisowy BOSCH FULL SERWIS 2 LATA) całkowicie bezpłatne naprawy w okresie 2 lat od daty zakupu urządzenia (bez względu na rodzaj i przyczynę usterki).</p> <p>• NAJEM DŁUGOTERMINOWY - połączenie LEASINGU elektronarzędzi z pakietami serwisowymi - stała miesięczna stawka leasingowa za maszyną objętą bezpłatnymi naprawami przez okres nawet do 4 lat. Orientacyjne ceny wyliczone zostały wg. stanu na dzień 28.03.2019 r.</p> <p>- mogą być nieaktualne + DOCHODZĄ TAKŻE OPŁATY DODATKOWE (szczegóły w naszych sklepach).</p>

Szczegółowe informacje dotyczące wsparcia dodatkowego w sklepach Salonu Technicznego

30-717 KRAKÓW
ul. Koszykarska 27B (wjazd od ul. Saskiej)
tel. 886 711 489
info@salontehniczny.pl

33-300 NOWY SĄCZ
ul. Witosa 2
tel. 601 213 270
nowysacz@salontehniczny.pl

33-100 TARNÓW
ul. Wyszyńskiego 12c
tel. 693 361 235
tarnow@salontehniczny.pl

www.salontehniczny.pl

* - do powyższych cen należy doliczyć 23 % podatku VAT

** - PROMOCJA OBOWIĄZUJE OD DNIA 8 KWIETNIA 2019 r. DO 15 PAŹDZIERNIKA 2019 r. LUB DO WYCZERPANIA ZAPASÓW. W trakcie trwania promocji ceny katalogowe i promocyjne mogą ulec zmianie.

Niniejsze zestawienie nie stanowi oferty handlowej w rozumieniu przepisów Kodeksu Cywilnego. Urządzenia mogą różnić się szczegółami od zdjęć i parametrów zamieszczonych w niniejszej promocji.